

# уютная КВАРТИРА

ЕДИНСТВЕННАЯ  
РЕКОМЕНДУЕТ

3'2012

www.superdom.ua

Рекомендуемая цена 12,50 грн

EDIPRESSE  
UKRAINE

## ШКОЛА РЕМОНТА

### 13 вариантов укладки плитки

### Что выбрать для отделки стен



### Новый дизайн ванной комнаты

- демократичный стиль
- экотехнологии
- эксперименты с плиткой

## ТОП-10

# модных цветов

## СЕКРЕТЫ ИСПОЛЬЗОВАНИЯ В ИНТЕРЬЕРЕ



Как сделать пространство квартиры ярким и необычным



Приятное чаепитие: 11 идей для сервировки стола





## Идеи для создания интерьера

- 8 **НОВЫЙ ДИЗАЙН ВАННОЙ КОМНАТЫ**  
5 модных трендов.
- 22 **ДЛЯ РАБОТЫ И ОТДЫХА**  
Многофункциональная гостиная.
- 24 **СВЕТ И ПРОСТОР**  
Современная кухня.
- 26 **ПОКУПКИ ДЛЯ ДОМА**
- 28 **ТОП-10 МОДНЫХ ЦВЕТОВ**  
Новые оттенки предстоящего сезона.
- 34 **КОЛОРИТНАЯ ТЕХНИКА**  
Яркий дизайн и безупречная функциональность.
- 36 **ПРИЯТНОГО ЧАЕПИТИЯ**  
Как украсить стол к чаепитию?
- 60 **КАК СДЕЛАТЬ ИНТЕРЬЕР ЯРКИМ И НЕОБЫЧНЫМ**  
11 дизайнерских приемов.
- 66 **СОВЕТ ЭКСПЕРТА**
- 86 **НОВЫЕ РЕШЕНИЯ ДЛЯ ОТДЕЛКИ СТЕН**  
Идеи для экспериментов.

## Украинские интерьеры

- 14 **В ЯРКОМ ОБРАЗЕ**  
Теплое и уютное пространство в лаконичной стилистике.
- 42 **ЧЕРНОЕ НА БЕЛОМ**  
Неповторимая аура старины в современной квартире.
- 50 **ДУХ СВОБОДЫ**  
Кухня: просто, ярко и функционально!
- 52 **ОПТИМИСТИЧНЫЕ АКЦЕНТЫ**  
Жизнерадостный дизайн-проект ванной комнаты.
- 56 **УЮТНАЯ КЛАССИКА**  
Гостиная, столовая и кухня для отдыха и общения всей семьи.



Красивая посуда и нарядный стол — залог удачного чаепития в любой сезон.





**82** Ваза с декоративным узором «велюр» – отличный подарок.



**68** БОЛЬШИЕ ПЕРЕМНЫ  
Дизайн-проект квартиры, в которой от прежней тесной «двушки» не осталось и следа.

*Организация пространства*

**54** КВАРТИРА СВОБОДНОЙ ПЛАНИРОВКИ  
Удобная двухкомнатная квартира.



*Школа ремонта*

**76** РИСУНКИ ИЗ ПЛИТКИ  
Варианты укладки керамической плитки.

*Сделаем сами*

**82** ЭФФЕКТ ВЕЛЮРА  
Необычная ваза.


**83** ПОЛОЧКА ДЛЯ ВАННЫ  
Эффектная «рыбка».

*Спецпроекты журнала*

**74** МОЙ СЕКРЕТ  
Советы по созданию уютной атмосферы в доме.

**84** КОНКУРС «ЯРМАРКА ИДЕЙ»  
Победители месяца.

**90** ПОКУПКИ ДЛЯ ДОМА  
С «ЕПИЦЕНТР К»



**83** Красивая и практичная полочка для ванной.

Создатель (1), Марк Спенсер (1), Коре (1), Decor el Home (1), Butlers (1), Aino (1), Likali peil (1), Poodmeister (1), ПССА (1), Сьюзи Аллликс (1), Jasia (1), Мисоэми Куайри (1)



Валерия Холодова,  
главный редактор

## Где в квартире найти место для книг?

Большая коллекция книг в какой-то момент начала «вытеснять» меня из комнаты. На 12,5 м<sup>2</sup> объективно не хватало площади для спального места, хранения вещей, мини-кабинета, уголка для отдыха и библиотеки. После долгих раздумий и тщательных замеров, для книжных стеллажей было найдено альтернативное месторасположение – коридор. Такое решение не только освободило мою комнату, но и создало более удачные условия для здорового сна, ведь вместе с книгами «переехала» и особая книжная пыль. Поэтому в поиске места для библиотеки в квартире, обратите внимание на то пространство, которое обычно не задействовано или используется с минимумом функций.

**1 Холл или коридор.** Во многих новостройках холлы настолько просторные, что можно расположить и шкаф-купе для одежды, и книжные стеллажи, и даже выкроить место для мини-кабинета. В типовой планировке может быть полезным торец коридора.

**2 Пространство вокруг окна или межкомнатной двери.** Стеллажи в виде портала, обрамляющего окно или дверь гостиной, или даже занимающие всю стену вокруг, – такое решение превосходно смотрится в интерьере и создает уютную обстановку. Кроме того, помогает зрительно скорректировать длинную комнату. Для этого необходимо расположить библиотеку вдоль меньшей по длине стены.

При выборе полок или специальных систем отдайте предпочтение закрытым стеллажам. Так будет легче поддерживать порядок.

*Валерия Холодова*



### на заметку!

Если вы решили расположить стеллажи от пола до потолка, позаботьтесь о надежной и удобной лестнице. Она должна быть такой высоты, чтобы вы могли легко доставать книги с самой верхней полки.



модные тенденции

# Новый дизайн ванной комнаты

Используя актуальные тренды и новинки интерьерной моды, современную ванную комнату легко сделать удобной и стильной. Предлагаем 5 модных тенденций для обустройства такого пространства, в котором будет комфортно не один год!

Текст Дианы Тышкевич



Смесители Hansgrohe



**ПЕНАЛ**  
для ванной комнаты Cersanit,  
Dahlia, Высота – 142 см.  
2011,90 грн.



**НАСТЕННАЯ ПЛИТКА.**  
La Fabbrica Ceramiche,  
Fusion.



**БЕСКОНТАКТНЫЙ  
СМЕСИТЕЛЬ**  
Oras, Vienda 1714E,  
2000 грн.



**НАСТЕННАЯ ПЛИТКА-  
ДЕКОР.**  
Opoczno, Fusion, 20 x 50 см.  
74,90 грн/шт.

2



**мастер-класс**

Полочка для ванны на с. 83.

Керамическая плитка Jasba

3



Мебель и керамика  
Laufen, Il Bagno Alessi One



**ДУШЕВАЯ КАБИНА**  
Laufen, Il Bagno Alessi dot



**УМЫВАЛЬНИК С ТУМБОЙ**  
Laufen, Il Bagno Alessi One



**УМЫВАЛЬНИК Libra С ТУМБОЙ**  
Dahlia. Все – Cersanit.

Среди разнообразия трендов интерьерной моды можно выделить несколько особенно выразительных тенденций, которые будут уместны практически для каждой ванной комнаты. И что немаловажно, многие идеи легко выполнимы даже при умеренном бюджете.

● **Эксперименты с плиткой.** Производители керамической плитки все чаще предлагают материал нестандартных размеров. Большой популярностью пользуется крупноформатная плитка – она позволяет создать на стене эффект единого бесшовного полотна. В моде также плитка, которая имитирует натуральное дерево, мрамор, металл, текстиль (фото

2, 11). Ее создают столь виртуозно, что визуально и даже на ощупь фактуру не отличить от натурального материала.

● **Стиль.** Изящный стиль и демократичный дизайн потеснил сложные классические формы. Дизайнеры предлагают оформить ванную комнату, в которой будет лишь самое необходимое оборудование, много воздуха и света, и где будут царить простые лаконичные формы (фото 1, 12). Многие известные производители сантехники предлагают бюджетные коллекции, в эстетическом плане ничем не уступающие дорогой мебели и сантехнике (фото 7, 9). Теперь отличный дизайн – отнюдь не синоним слова «дорого».

4




Смеситель Kludi

5



Керамическая плитка Jasba

Плитка Oroszno, Capri



6





Александр Махно,  
дизайнер

## Подбираем плитку для небольшой ванной комнаты

● Для оформления ограниченного пространства лучше всего подойдет плитка с глянцевой поверхностью, так как она создает отражающий эффект и способна зрительно расширить маленькое помещение.

● Помните: чем меньше размеры ванной, тем меньшего формата должна быть плитка. Поэтому отдайте предпочтение материалу небольшого размера или обычной мозаике.

● Очень хорошо будет смотреться на стенах стеклянная мозаика, причем состоящая из 3-4 цветов.

На пол можно подобрать плитку одного из тонов, использованных в мозаике.

● На пол лучше уложить однотонную плитку по диагонали – такое решение зрительно маскирует небольшой метраж комнаты.

● Чем светлее комната, тем просторнее она будет казаться. Поэтому для маленьких ванных желательно выбирать плитку светлых пастельных тонов: бежевая, белая, слоновой кости. Если вам хочется внести контраст, можете использовать активные цветовые акценты, но в небольшом количестве.



Сантехника  
Cersanit, Karina

● **Экотренд.** Тенденция, которая с каждым годом становится все актуальнее, связана с защитой природы и заботой о здоровье. В производстве плитки, сантехники и мебели для ванных комнат применяется вторсырье или материалы, которые легко утилизировать, а также разрабатываются продукты, которые экономят ресурсы (фото 4). Производители активно используют натуральные, экологически чистые материалы, такие как стекло, камень, дерево (фото 3). Они создают природную гармонию в интерьере и безопасны для здоровья.

● **Цвет.** В значительной степени экотренд повлиял и на цветовое решение

интерьера. Основой для дизайнерских решений послужили натуральные оттенки – богатая палитра серого, цвета дерева (дуб, орех, вишня, венге и др.). Они отлично сочетаются с актуальными сегодня цветами: белым, холодным синим, бирюзовым (фото 5, 8, 10).

● **Домашний SPA.** Помимо ванны с гидромассажем и функциональных душевых панелей (фото 6), теперь даже в ванной скромных размеров можно обустроить домашний SPA-салон. Например, оснастить душевую кабину функцией паровой бани, хромотерапии, подключить радио и предусмотреть возможность соединения с современными музыкальными приборами.



Смеситель  
Hansgrohe



Мебель и сантехника  
Roca, The Gap

- Отделка из натурального дерева может служить тем самым материалом, который позволяет осуществить плавный переход из ванной комнаты в жилые помещения, и стать объединяющим элементом дома. Главное – использовать древесину, которая не боится влаги (например, тик), либо влагостойкое ламинированное покрытие, имитирующее дерево.

10



• Напольное покрытие Nano



**КОНСОЛЬНЫЙ УНИТАЗ**  
Cersanit, Yasmına.  
994,90 грн



**НАСТЕННАЯ ПЛИТКА**  
Opoczno, Fusion. 20 x 50 см.  
139,90 грн/м<sup>2</sup>




**УМЫВАЛЬНИК**  
Roca, The Gavr. 65 x 47 см.  
755,55 грн



**НАСТЕННАЯ ПЛИТКА-ДЕКОР**  
Opoczno, Cerit.  
20 x 50 см.  
74,50 грн/м<sup>2</sup>





11



**КОРЗИНЫ**  
для ванной комнаты MAX light wood, TM Spirella. Натуральное дерево. Высота: 24,5 см. Объем: 4,5 л. Интернет-магазин Novodom. 324 грн/шт.



13

готовые решения

13 вариантов укладки плитки на с. 76.

## Расширяем границы

Не только зеркала и светлые оттенки в оформлении интерьера зрительно расширяют пространство. Керамическая плитка больших размеров также служит этой цели. Производители предлагают плитку просто невероятных размеров, иногда до полутора метров в ширину и трех в высоту! Такая плитка создает эффект монолитности и объема. Кроме того, она выглядит эстетично – при укладке меньше швов, порой так неудачно «разбивающих» рисунок. Однако использование нестандартных размеров должно быть оправдано. Если из-за сложной конфигурации помещения нельзя свести к минимуму подрезку, лучше использовать плитку стандартных размеров или мозаику.




12

## Нестандартный подход

Какие бы модные тенденции ни диктовало время, важно, чтобы в ванной комнате было комфортно самим хозяевам! Если вы предпочитаете яркие цвета, смело их используйте. Главное – быть уверенными в том, что эти оттенки будут нравиться вам, как минимум, несколько лет. Если сомневаетесь – добавьте цвета с помощью аксессуаров. И соблюдайте меру. Если в отделке стен яркая однотонная плитка, «разбавить» столь насыщенную гамму можно флористическим орнаментом, либо чередовать разные фактуры – гладкие глянцевые и объемные рельефные поверхности.

# В ярком образе





На семейном совете, обсуждая с архитектором будущий дизайн-проект, все члены семьи сошлись в едином мнении – свою квартиру хозяйева хотели бы превратить в теплое, уютное пространство, выполненное в лаконичной современной стилистике. И непременно их обновленное жилье должно быть ярким и запоминающимся. Пожалуй, именно тогда и родилась мысль о солнечной оранжевой гостиной.

Текст Елены Образцовой

Записаться на мастер-классы по дизайну интерьера Ольги Чернышевой можно по тел. (050) 355-37-70 и по e-mail: [olga@archinform.org.ua](mailto:olga@archinform.org.ua). Портфолио архитектора-дизайнера можно посмотреть на [www.olga.architect.in.ua](http://www.olga.architect.in.ua)



Ольга Чернышева,  
архитектор

## Планировка

Планировочное решение квартиры было откорректировано в соответствии с пожеланиями владельцев. В глобальных переменах, прежде всего, нуждался холл. Для того чтобы устроить амстительный, во всю стену, встроенный шкаф, была перенесена входная дверь. Вдоль стены напротив входной двери организовано хозяйственное помещение, визуально перекрывшее двери в гостевой санузел. В этой функциональной пристройке поместилась и стиральная машина, и бойлер, и панель с техническим оборудованием. А удобная кладовая, кроме своего прямого назначения, формирует геометрию холла. Изменена конфигурация входных проемов между гостиной и кухней, блочные перегородки демонтированы и заменены стеклянными, а дверной проем гардеробной перенесен из спальни в коридор.

3-комнатная квартира   
118 м<sup>2</sup>



### ЭКСПЛИКАЦИЯ

- |                     |             |                |
|---------------------|-------------|----------------|
| 1. Холл             | 5. Лоджия   | 6. Кухня       |
| 2. Гостевой санузел | 7. Детская  | 8. Спальня     |
| 3. Ванная           | 4. Гостиная | 9. Гардеробная |

**Хотите  
показать интерьер  
своей квартиры  
на страницах журнала?**

Вы хозяева уютной квартиры или же профессионал, который создает интерьеры? Напишите нам, приложите фото комнаты или квартиры с красивым интерьером – и у вас появится возможность стать героями рубрики «Интерьер».

kvartira-readers@  
edipresse.com.ua

**ГОСТИНАЯ.** Плавный радиус мягкого дивана грациозно подчеркивает потолочная композиция. Вместе они создают в интерьере гостини гармоничный дуэт с едва уловимым эффектом зазеркалья.



Гостиная, как официальное место дружеских посиделок, стала материальным воплощением идеи семейного круга. Логично, что ее центром был избран круглый журнальный столик, вокруг которого уютно расположен полукруглый диван, позволяющий всем членам семьи видеть друг друга, а не только телевизор, как это часто бывает при фронтальной расстановке. Объединяющая концепция круга поддержана и решением потолка – над журнальным столиком опускается подсвеченное со всех сторон кольцо с люстрой в центре. Система хранения в гостиной – словно огромная глянцевая рама вокруг телевизора. Насыщенный оранжевый цвет фасадов в сочетании с подобранными в тон шторами и подушками, эффектно

подчеркивающими белизну дивана, даже в ненастный пасмурный день создает особую теплую и уютную атмосферу. Для того чтобы придать мебели композиции очаровательную легкость, архитектор подобрала навесное строение с глянцевой поверхностью. Несмотря на лаконичность решения, подобные мебельные системы вместительны и способны составить достойную конкуренцию традиционным аналогам со шкафами вдоль стены. А рамы раздвижных перегородок и пол в холле, подобранные в единой темно-коричневой гамме, придают интерьеру выразительность.



### Паркетная доска

В сети салонов «Паркетный мир» появилась новинка – паркетная доска немецкого производителя WaldKlopp в модной кремовой гамме. Паркетная доска из дуба в 1-, 2- и 3-полосном дизайне с стонировкой цвета теплого молока идеально подойдет для гостиной, спальни или детской.

1. «Дуб люкс», лак R56, 3-полосный дизайн. 431,46 грн/м<sup>2</sup>
2. «Дуб люкс», лак R73, 1-полосный дизайн. 523,58 грн/м<sup>2</sup>
3. «Дуб люкс», лак R70, 1-полосный дизайн. 623,58 грн/м<sup>2</sup>



## Сочные акценты



**КУВШИН.**  
Магазин  
Butlers.  
59,99 грн

**БЛЮДЦЕ.**  
Магазин  
Butlers.  
29,99 грн



**ПОДСТАВКА** для чайных пакетиков ТМ Koziol.  
Магазин «Телехаус Киев Трейд». 49 грн

**ПРИХОЖАЯ.** Направление движения в холле задано декоративным элементом подвесного потолка в форме капли в раме со стрелкой в сторону гостиной. Полукруглые стены, разделяющие холл и коридор, словно приглашают пройти в комнату. Эффект усиливает объемная перламутровая стеклянная мозаика с коричневыми фрагментами, поддерживающая цветовое решение интерьера.



**КУХНЯ.** Благодаря изменениям в планировочном решении квартиры, в кухню, выполненную в единой цветовой гамме с гостиной, можно попасть как из холла, так и из гостиной. Легкие раздвижные перегородки с темно-коричневыми рамами создают интересный декоративный эффект в интерьере, благодаря тонкой золотистой сетке, вложенной между стеклами панелей.

*Интересное сочетание радиусного элемента на потолке с группой излучинных подвесов, расположенных над обеденной зоной, обращает на себя внимание. Композиция из малых подвесов – хорошая альтернатива одиночной люстре.*



## на заметку!

Стены в спальне не просто окрашены в белый цвет. На ослепительно-белый слой краски морской губкой нанесен белый перламутровый рисунок. Такое решение создаст удивительный эффект объемной поверхности, тонко переливающейся при искусно подобранном освещении.



## Модный декор

### ФОТОРАМКА.

Магазин Decor  
El Home. 225 грн



ПОПУРРИ  
«ЛАВАНДА».  
Магазин Decor El  
Home. 27 грн

### НАСТОЛЬНЫЙ СВЕТИЛЬНИК.

Размер:  
49 x 40 x 25 см  
(В x Ш x Г).  
Магазин Kare.  
2040 грн




**СПАЛЬНЯ.** В спальне – традиционный минимум: кровать, пара прикроватных тумб и комод, причем с секретами. Под столешницами спрятана цветная подсветка в голубых тонах, поддерживающая общее колористическое решение комнаты. Выразительный контраст стен и пола эффектно дополнен ярким текстилем, придающим спальне легкий этнический колорит. Бирюзовый орнамент, расположенный на фоне коричневых и белых полос, создает ощущение свежести и близости моря. Удачная находка – светильники с белыми абажурами, декорированными шелковыми коричневыми нитями, изящно вписанными в стиль комнаты.





**ГОСТЕВОЙ САУЗЕЛ.** Стены облицованы керамической плиткой двух оттенков с ярким орнаментом из тонких полос, напоминающих декоративные покрытия из бамбука. Оригинальная конфигурация помещения подчеркнута чередованием темно-коричневых и бежевых поверхностей.



## Эффективная стирка



**СТИРАЛЬНАЯ МАШИНА**  
Whirlpool AWOC 7113 с легкостью справится с 7 кг грязного белья, реализовав свою мощь в 1000 оборотов за минуту, 5600 грн



**СТИРАЛЬНЫЙ ПОРОШОК** Ariel Чистота Deluxe. Инновационная формула порошка, проникая глубоко в волокна ткани на микроуровне, помогает удалять въевшиеся пятна.




**ВАННАЯ.** Поскольку ванная комната небольших размеров, архитектор выбрала для отделки стен и пола белую глянцевую плитку, украшенную сдержанным геометрическим декором. Цветовое решение ванной комнаты вписано в общую колористическую палитру квартиры.

### Напольная плитка и мозаика

1. Мозаика напольная Stone Collection. Размер: 29,8 x 29,8 см. 89 грн/шт.
2. Плитка напольная Crystal. Размер: 30 x 30 см. 235,44 грн/м<sup>2</sup>
3. Мозаика напольная Oxidium. Размер: 30 x 30 см. 317,70 грн/шт.
4. Напольная плитка Setmoor Размер: 33 x 33 см. 157 грн/м<sup>2</sup>

Все – магазин «Гассиб».





**МОДУЛЬНАЯ СИСТЕМА**  
Scala Ясень.  
Салон мебели  
Baltic House.

**ЛЮСТРА**  
TM Koziol. Магазин  
«Телехаус Киев  
Трейд». 890 грн



**УПОР ДЛЯ КНИГ WOOD.**

Высота: 15 см, ширина: 11 см,  
основание: 12 см. Интернет-магазин  
Artcommunity.com.ua. 150 грн/1 шт.

**P.S.**  
*Аксессуары солнечного  
оранжевого цвета  
создают праздничное  
настроение  
в гостиной*



**ЛАМПА**  
настольная.  
Салон-  
магазин Rom.



**ЧАСЫ.**  
Магазин  
Kare.



**РАСКЛАДНОЙ ДИВАН**

Blest BL-101. Размер:  
100 x 282 x 207 x 100 см/  
121 x 282 x 207 x 100 см.



**ЛАМПА**  
настольная KL-2037/1  
OR. Интернет-магазин  
Brille. 345,17 грн



**ПОДСТАВКА**  
для ключей  
TM Koziol.  
Магазин  
«Телехаус  
Киев Трейд».  
180 грн



**СТОЛИКИ-ПОЛКИ**  
Lounge cubes Square.  
Комплект: 3 шт.  
Материал: МДФ.  
Магазин Kare.  
2040 грн/комплект.



# Для работы

Многофункциональная  
гостиная



Наталья Владыченко,  
архитектор

Эта многофункциональная, наполненная светом комната кажется просторной, но при этом очень уютной. И даже легкий «рабочий беспорядок» не портит картинку.

● **Секрет 1. Все для комфорта.** Комната, похоже, часто меняет свое предназначение – это и кабинет, и гостиная, а возможно, даже и столовая. Для выполнения этих сценариев обеспечены все условия. Стол, используемый в качестве рабочего, хорошо освещен естественным и искусственным светом, рабочие материалы всегда под рукой благодаря блоку стеллажей. Здесь же можно выпить чашечку кофе или даже пообедать – стулья разных цветов и стилей создают интересную столовую зону. Комфортный диван у окна, стильное кресло и журнальный столик образуют прекрасный уголок для отдыха.

● **Секрет 2. Цвет: царство белого.** Наполненное светом и воздухом помещение с условно размытыми границами кажется легким и просторным. А любой цветной предмет – книга, фотография, папка или диванная подушка – представляется ярким декоративным акцентом. По-разному освещенный и с различными фактурами белый цвет играет полутонами, наполняя интерьер изобилием оттенков. Пол светлого дерева придает интерьеру нотку природного тепла.

● **Секрет 3. Единство стиля.** Современные формы мебели, ее эргономичность и функциональность, отсутствие «бесполезного» декора формируют образ современного пространства, способного меняться в соответствии с потребностями хозяина. И даже яркий торшер, органично вписывается в интерьер благодаря белому абажуру и металлической ножке, которая сочетается с металлическим корпусом кресла.



# и отдыха

*Диван может служить и спальным местом для гостей.*

• Мебель Ikea



# Свет и простор

Современная кухня



Виталина Ковальчук,  
дизайнер, управляющая  
студией Kub design

Кухня – одно из самых значимых помещений в квартире. Зачастую оно еще и многофункционально – здесь не только готовят еду, но и собираются всей семьей или дружеской компанией. А значит, оформление кухни должно быть разработано с учетом этих действий.

● **Секрет 1. Удобная планировка.** Для того чтобы в кухне сохранить простор, столовая зона вынесена в отдельное помещение – лоджию. За счет этого в кухне есть место для мебели и оборудования вдоль двух противоположных стен. Благодаря нише у дверей, мебель кажется встроенной, а кухня – визуально просторнее. При расстановке бытовой техники и оборудования сохранено правило рабочего треугольника: мойка расположена в центре, холодильник и варочная поверхность – по обе стены от нее. Окно в зоне рабочей поверхности придает уют и экономит освещение в дневное время суток.

● **Секрет 2. Насыщенный цвет.** Фасады выразительного синего оттенка выглядят достаточно ярко, но не кричаще. А чтобы кухня не казалась темной и холодной, корпус мягкого бежевого цвета, светлый потолок и пол уравновешивают интерьер. Торцевая стена над рабочей поверхностью оформлена ДСП такого же оттенка, что и корпус кухонной мебели. А с помощью мозаики нескольких оттенков синего, поставлен акцент на зоне у плиты.

● **Секрет 3. Декор.** Окно в рабочей зоне позволяет украсить кухню нарядным текстилем, но практичнее использовать жалюзи. На открытых полках можно расставить не только необходимые предметы, но и небольшой декор.






Кухня Альто



Текстильный ковер грубой фактуры, благодаря лаконичному дизайну, прекрасно вписывается в пространство, соответствует тенденциям современного дизайна, и его легко чистить.





## Мебельная мода!

Компания **Skano** специализируется на производстве мебели, в первую очередь для домашних библиотек и кабинетов. Дизайн базовых моделей остался неизменным с 1892 года, но актуален и в современном интерьере. Европейские традиции производства, высокое качество, натуральные материалы, классическая, эргономичная модульная система – главные достоинства мебели Skano. Убедиться в этом можно посетив салоны компании и стенды на мебельных выставках Interior-Mebel (29.02.12 – 03.03.12) и KIFF (14.03.12 – 17.03.12), которые пройдут в Киеве.




## Новый сезон – новый декор!

Чтобы весна пришла в дом строго по календарю, обновите интерьер соответствующим декором. Новая коллекция **Cape Cod**, представленная в салонах **SIA**, станет источником весеннего настроения в каждой комнате квартиры. Аксессуары – посуда, декоративные подушки, подсвечники, вазы и пр. – выполнены в свежей приятной цветовой гамме, которая будет органично украшать квартиру и весной, и летом.

## Под знаком «Эко»!

Экологическая маркировка информирует покупателя о безопасности продукта для окружающей среды и человека. Сертификат экологичности, соответствующий международному стандарту ISO 14024 (ДСТУ ISO 14024), получили водоземлюсионные краски «Снежка ЭКО», «Снежка Макс», «Макс латекс 100» и акриловые эмали «Суперэмаль Акриловая эмаль», «Снежка для радиаторов» производства «Снежка-Украина».



## Панели для стен

Оригинальный способ украсить стены или потолок – 3D стеновые панели **WallArt**. Отделка изготовлена из волокон стеблей сахарного тростника, поэтому абсолютно экологична. Для монтажа достаточно просто приклеить панели, а швы зашпаклевать. Отделку можно красить.

## Зона комфорта

Взбодриться или расслабиться? В ванной комнате можно обустроить уголок для максимального комфорта. Душевая кабина и ванна из коллекции **Inspire** от **AM.PM** могут работать в двух режимах: утреннем (AM) и вечернем (PM). С утра вода подается под высоким давлением, создавая бодрящий эффект, а вода, подаваемая в вечернем режиме, мягко успокаивает и снимает напряжение. Кроме того, душевая кабина оснащена функцией гидромассажа.



## Наша победа!

По итогам конкурса «Свежая мысль 2011» на лучшую публикацию по тематике «кондиционирование, вентиляция, создание климата», который ежегодно организует компания «Ликонд», победителем в номинации «Лучшая статья потребительской тематики» стала редактор журнала «Уютная квартира» **Оксана Костюшко** с материалом «Вентиляция и кондиционирование» («Уютная квартира» № 6).



## Мойка на отлично!

Пространство кухни должно быть идеальным как с точки зрения эстетики, так и функциональности. Дизайн новой серии моек **Blancoandano** от **Blanco** отличается небольшими радиусами закругления между боковыми стенками и дном, формируя максимально удобное для использования кухонное оборудование. Стильная зеркальная полировка поверхности дополняет современную конструкцию мойки. Модели имеют скрытый, легкий в уходе гигиеничный перелив C-overflow и корзинчатый вентиль.

## Мощный и тихий



Инновационная серия бесшумных энергоэффективных вентиляторов «Квайт» от **Vents** отличается низким уровнем шума и при этом высокой производительностью. Компактная конструкция позволяет удобно установить прибор как на стене, так и на потолке в ванной или кухне.

## Привычка | завтракать

Сбалансированный завтрак – залог отличного самочувствия целый день. Печенье **«BelVita. Добрый ранок!»** от «Крафт Фудз Україна» состоит из цельных злаков и является источником углеводов, витаминов и минералов, необходимых современному человеку.



Дипломы победителям вручил директор компании «Ликонд» Владимир Стенура.

## Школа | мастерства

Освоить профессию дизайнера или декоратора может каждый! «Европейская школа дизайна» предлагает обучение специалистов в области дизайна интерьеров по нескольким программам («Интенсив», «Профессионал») – для новичков и тех, кто хочет совершенствовать свои умения. Детальную информацию о предлагаемых программах обучения смотрите на сайте [www.eds.co.ua](http://www.eds.co.ua).





# ТОП-10 модных цветов

Краски новой весенне-летней палитры, предложенные экспертами цвета компании Pantone, оживят интерьер и внесут в вашу жизнь приятное разнообразие. Воспользуйтесь комбинациями из ярких насыщенных и нейтральных оттенков – и результат вас не разочарует.

Текст Елены Донец

## на заметку!

Рецепт универсального колористического решения прост: в качестве основного цвета выберите нейтральный бежевый, бежево-серый или классический оттенок синего и разбавьте их мебелью или аксессуарами любых ярких цветов модной палитры.

**П**алитра модных цветов сезона весна-лето 2012 от компании Pantone – универсальна. Она подойдет для создания интерьера в любом стиле – ведь в нее входят как яркие и насыщенные, так и нейтральные оттенки.

**1** Сбалансированно-сочный **кораллово-оранжевый** цвет выберут те, кто любит быть в центре внимания и не боится смелых решений в интерьере. Оранжевый приближает, поэтому его лучше использовать в больших и светлых комнатах, а в маленьких – как цветовой акцент.

**2** Приглушенный **желтый оттенок** поможет создать интерьер, в котором легко почувствовать энергию солнца, излучающую тепло и радость. Этот цвет будет хорошо смотреться и в детской комнате, и в кухне – на фасадах мебели.

**3** **Пастельный оттенок фиолетового** идеально подходит поклонникам элегантных интерьеров с нежными романтическими нотками. Он хорошо сочетается со светлыми холодными оттенками, в том числе с белым и молочным.

**4** **Ягодный розово-красный** цвет – отличный выбор для тех, кто хочет создать в интерьере атмосферу утонченной чувственности, внести яркий акцент женственности в серые будни.

**5** **Благородный, насыщенный оттенок синего** обладает релаксирующим эффектом, как полудрагоценный содалит – камень для медитаций. Он прекрасно сочетается со всеми модными цветами весенне-летнего сезона.

**6** **Смелый желто-зеленый оттенок лайма** обладает освежающим и тонизирующим



Сочетание нежного бирюзового и зеленого текстиля и обивки мебели позволило создать атмосферу умиротворения и уюта в небольшой гостиной.



Перед вами пример оптимистичного колористического микса для детской, в состав которого вошли несколько оттенков из модной палитры – нежный розово-лиловый, бирюзовый, зеленый и малиновый.



Декоративные подушки освежающе-тонизирующего оттенка Margarita – прекрасное цветое дополнение к обивке дивана нейтрального цвета.



Насыщенные обои оранжево-кораллового оттенка в сочетании со светлым полом помогут сделать просторную комнату более уютной, особенно если в ней недостаточно естественного света.



**АРОМАТНАЯ СИРЕНЬ (SWEET LILAC).**  
Pantone 14-2808.



**СПЛАВНОЙ ЛЕСОМАТЕРИАЛ (DRIFTWOOD).**  
Pantone 18-1210.



**КАБАРЕ (CABARET).**  
Pantone 18-2140.



**КАКАДУ (СОСКАТОО).**  
Pantone 14-5420.



**МАНДАРИНОВОЕ ТАНГО (TANGINE TANGO).**  
Pantone 17-1463.





**СИНИЙ СОДАЛИТ  
(SODALITE BLUE).**  
Pantone 19-3953.



**СОЛНЕЧНАЯ ЭНЕРГИЯ  
(SOLAR POWER).**  
Pantone 13-0759.



**КОКТЕЙЛЬ  
«МАРГАРИТА»  
(MARGARITA).**  
Pantone 14-0116.



**МОРСКАЯ ЗВЕЗДА  
(STARFISH).**  
Pantone 16-1120.



**КОЛОКОЛЬЧИК  
(BELLFLOWER).**  
Pantone 18-3628.

свойством. Этот цвет придаст гостиной легкость и изысканность. А если хотите создать модную ванную, используйте плитку этого оттенка.


**7** Нежный **розово-сиреневый цвет** внесет элемент романтики в интерьер. В таком оттенке можно смело оформлять детскую комнату девочки. В спальне и гостиной розово-сиреневая гамма лучше всего сочетается с яркими и темными цветами новой палитры этого года.

**8** Бежево-серый оттенок – один из универсальных цветов, который предпочтут практичные, стремящиеся к гармонии люди. Он будет отлично смотреться в качестве обивки мягкой мебели либо как дополнительный цвет стен. Бежево-серый оттенок способен мягко приглушать

яркие цвета, что позволяет избежать цветовой перегрузки и создать гармоничный интерьер.

**9** С помощью **теплого и нейтрального бежевого** можно выгодно оттенить все яркие цвета модной палитры и создать элегантный и всегда актуальный интерьер в современном или традиционном классическом стиле.

**10** Нежно-бирюзовый цвет поможет настроиться на оптимистичный лад. Этот необычный оттенок выберут для своего интерьера те, кто стремится к светлому и радостному восприятию мира. Для того чтобы создать традиционный колористический дуэт – бирюзовый лучше сочетать с серым или бежевым, а модный и необычный – оранжевый с розовым.



Нестандартное решение для молодежной гостиной: стена насыщенного фиолетового цвета в сочетании с темно-серым, черным и голубым создает динамичную клубную атмосферу, подходящую как для вечеринок, так и для дружеских встреч.

Легкий и ненавязчивый оттенок молодой зелени, выбранный для интерьера как основной, в сочетании с белым делает спальню светлее и воздушнее.



Насыщенный синий цвет, выбранный для оформления стен, в сочетании с мебелью из натурального дерева и светлым полом, делает столовую одновременно строгой и изысканной.



Контраст белого фона и солнечного оттенка фасадов мебели создает в лаконичном интерьере кухни в стиле минимализм уютную и теплую атмосферу.



В этой современной гостиной в качестве яркого цветового акцента на белом фоне использован аппетитный малиновый оттенок.

Текстиль Harlequin



Интерьерные краски Alcro-Beckers AB

Эта спальня – наглядный пример того, как в одном интерьере могут сочетаться теплые и холодные оттенки.



Текстиль Zimmer+Rohde

## ● В ногу со временем

Если вы закончили ремонт в квартире, но все-таки хотите найти применение модным цветам нового сезона, предлагаем:

- использовать аксессуары ярких цветов модной палитры. Они прекрасно сочетаются друг с другом;
- приобрести текстиль: шторы, покрывала или чехлы для мебели нейтральных модных расцветок: нежно-зеленого, серого и бежевого, которые гармонично впишутся в любое цветовое решение уже готового интерьера.



цвет в интерьере



**КОМПЛЕКТ** постельного белья «Олива», ТМ Агуа, 100 % хлопок, Еврокомплект. Интернет-магазин CentralStore. 770 грн



**ЛАМПА** настольная TL-61. Интернет-магазин Brille. 130,36 грн



**ЛАМПА** настольная English Collection. Дом декора Flamaand. 1300 грн

**ЧАШКА** с блюдцем. Магазин Butlers.



# Весенняя палитра

Мебель и аксессуары модных оттенков весны преобразуют интерьер независимо от времени года. Выбирайте и наслаждайтесь новым обликом гостиной, кухни или спальни!



**ВАЗЫ** Fall Beauty. Салон Sia.



**СТУЛ** Comptoir de Famille. Салон Sia.



**КРЕСЛО** Fall Beauty. Салон Sia.

**ПУФ** Ortensia. Салон мебели Baltic House.



**ДИВАН** Ortensia. Салон мебели Baltic House.



**1. ТКАНЬ.** Шоу-рум Boucle.  
**2. ОБОИ.** Магазин «Мэстро».

Детальную  
информацию о технике  
ТМ Pyramida можно  
узнать на сайте  
[www.pyramida.ua](http://www.pyramida.ua)



# Колоритная ТЕХНИКА

Современная техника для кухни находится на пике функционального совершенства, открывая большие возможности для дизайна. Отныне «внешность» вытяжки или духового шкафа является не просто одним из главных критериев выбора, но и законодателем стиля в интерьере.

## Акцент на цвет

Цветная бытовая техника – выбор смелых и современных покупателей. Ведь яркий холодильник или вытяжка станут самым запоминающимся акцентом в интерьере. При покупке таких моделей руководствуйтесь следующими правилами.

- Техника из цветного стекла подчеркнет современный дизайн кухонного интерьера, но будет неуместна в кухне в стиле кантри.
- Лучше подбирать весь комплект у одного производителя. Это поможет избежать различия оттенков одного и того же цвета на вытяжке, варочной панели и духовке.
- Технику из одной коллекции, но разных цветов легко комбинировать между собой. Например, можно объединить черную духовку с красной варочной поверхностью.



**BORDO.** Комплект из темно-красного стекла, коллекция Prêt-à-Porter ТМ Pyramida.





**NOIR.** Комплект из черного стекла, коллекция Prêt-à-Porter TM Pyramida.

### Особенности наклонной вытяжки

Кроме техники в ярком цвете, сделать интерьер комфортным и стильным можно с помощью приборов необычной конструкции, например, наклонной вытяжки. В отличие от купольной или Т-образной моделей, вертикальная конфигурация техники позволяет наклоняться над плитой без риска задеть головой край вытяжки. Наклонные модели оснащены мощным мотором. Он втягивает воздух через щель по периметру откидного окошка, за которым скрыты жировые фильтры. По эффективности работы такая вытяжка не уступает традиционным аналогам, а мыть жировые фильтры можно резе.

### Правила монтажа

- Высота установки вытяжки зависит от типа плиты: над электрической – 65 см, над газовой – 70-75 см. В наклонных моделях высота монтажа рассчитывается от середины жировых фильтров.
- Традиционный вариант монтажа встраиваемой духовки – под варочной поверхностью. Но более эргономичное решение – установка в пенал. Идеальная высота при этом – 82 см от нижнего края до пола.



### Стильно и функционально

Лицевые панели цветной встраиваемой техники, будь то варочная поверхность, вытяжка или духовка, производятся из закаленного стекла. Этот материал популярен не только благодаря стильному дизайну, но и своей практичности. Ухаживать за ним гораздо проще, чем за нержавеющей сталью. Но самое важное – закаленное стекло стойкое к механическим повреждениям и высоким температурам. Отдавая предпочтение цветным газовым поверхностям, обратите внимание на наличие автоматического электроподжига, системы контроля утечки газа, турбоконфорки и устойчивых чугунных решеток.



**BLANC.** Комплект из белого стекла, коллекция Prêt-à-Porter TM Pyramida.

сервировка



1

# Приятного чаепития

На Востоке существует поверье, что мечты, которые приходят за чашкой чая, исполняются. Мечтайте с удовольствием в компании вкусных десертов и красивой посуды.



**1. Чайная дорожка.** Быстро сервировать стол к чаепитию можно с помощью скатерти-дорожки, подобранной в тон сервизу. Нарядно и одновременно лаконично – такой вариант оценят поклонники чайных экспериментов.

**2. Восток, восток.** Вкусным украшением чаепития в морском стиле можно сделать большое блюдо с домашней выпечкой. Причудливые рогаики с разными начинками отлично подойдут в качестве заморских сладостей.

**3. В модный горошек.** Пригласив подругу на чашечку чая, воссоздайте в кухне ощущение уютного городского кафе с помощью стильной посуды в горошек.



2



3

**4. Себе, любимой.** Уединитесь в мягком кресле за чтением книги или вязанием. Обязательные составляющие этой идиллии – ароматный чай в элегантном заварнике, любимая чашка и миниатюрный букет цветов на сервировочном столике.

## Приглашают к чаю

**ПОДСТАВКА** для чашек GreenGate. Магазин «Флора».



**ЧАЙНИК** и чашка глиняные. Магазин Decor el Home. 345 грн и 108 грн

**ЧАЙНИК** и пиала серии «Изотрем». Салон-магазин «Сокровища Поднебесной». 565 грн и 45 грн



4



**5. Правило сочетания.** Чайная посуда должна гармонировать со скатертью. Так, под белый сервиз подойдет яркая контрастная скатерть. Если посуда разноцветная или с пестрым выразительным узором – выберите однотонный текстиль пастельных нейтральных тонов.

**6. Источник ярких впечатлений.** Для того чтобы чаепитие запомнилось гостям, используйте для сервировки яркие аксессуары: колоритные салфетки, необычные ложки, оригинальный поднос, причудливый заварник и т. д. Их можно скомпоновать тематически или по цвету.



## • Как подать десерт?

Для того чтобы эффектно преподнести сладкие угощения, в посудном арсенале должна быть двухэтажная конфетница и красивая тортонница. Они сразу обратят внимание на главное блюдо на столе.



**7. Путешествие на Восток.** Побывать на родине чая можно, не выходя из собственной кухни, сервируя стол в восточном стиле. Любопытная деталь: от десерта лучше отказаться, чтобы насладиться первозданным вкусом напитка – именно так и делают в настоящих чайных клубах Китая.



## Хранители сладостей



**ФРУКТОВНИЦА**  
GreenGate.  
Магазин  
«Флорал».

**ТОРТОВНИЦА.**  
Салон  
Posud.meister.

**ТАРЕЛКА**  
десертная. Диаметр 22 см.  
Интернет-магазин  
«Цікаві речі». 180 грн





## Вкусная коллекция

**КОРОБКА** для чая.  
Магазин Butlers.



**КОРОБКА**  
для кондет.  
Магазин Butlers.



**ЧАЙ.**  
Салон-магазин  
«Сокровища  
Поднебесной».  
От 55 грн/банка (75 г)

**8. Рады гостям.** Затевая чаепитие для друзей, обязательно используйте в сервировке праздничный элемент – букет цветов или свечи, которые ненавязчиво скажут гостям, что вы рады их видеть. Если при этом на столе окажется недостаточно места для тарелки с фруктами или десертом, поставьте их рядом на мобильный сервировочный столик.

**9. Чай вдвоем.** Такое чаепитие, как правило, сопровождается задушевными разговорами или интересной беседой. Поэтому главное задание хозяйки – создать соответствующую атмосферу (например, зажечь свечи), в том числе и с помощью сервировки. В любом случае лучше предусмотреть «запасной» десерт, ведь чай вдвоем может продолжаться долго.



**10**



**10. Полный комплект.** Сахарницу, молочник, тарелку с лимоном, а также вазочки с вареньем или медом лучше ставить на небольшой поднос, чтобы их можно было легко подать в любой конец стола. Если же стол маленький, то дополнительные сервировочные составляющие располагают по центру.

**11. Каждый день – праздник.** Утром, в обед или вечером – так или иначе для большинства из нас чаепитие – это ежедневная процедура. Обзаведитесь оригинальным чайным набором или посудой с узором, который вызывает у вас приятные эмоции, и заряд хорошего настроения в любое время суток вам обеспечен.




сервировка

# Чайная церемония

Элегантные фарфоровые сервизы от салона Posud:meister – это аристократичное приглашение к чаю. Сервированный ими стол, без лишних слов создаст уютную атмосферу для общения.



**ЧАЙНЫЙ НАБОР**  
на 12 персон Twilight Meadow.  
29 предметов. Материал: костный фарфор. 11 900 грн



**ТАРЕЛКА** из столового набора на 6 персон Disco. 38 предметов. Материал: фарфор. 4289 грн/набор.



**ЧАЙНЫЙ НАБОР**  
на 6 персон Tendrua. 17 предметов. Материал: фарфор. 1749 грн



**ЧАШКА С БЛЮДЦЕМ**  
Cameroon Sand.  
Материал: фарфор.  
327 грн



**ЧАШКА С БЛЮДЦЕМ**  
Hemingway.  
Материал: костный фарфор. 650 грн



**ЧАЙНО-ДЕСЕРТНЫЙ НАБОР** на 6 персон Imperial Suite. 25 предметов. 32 900 грн

**НАБОР** Jeune Fleur. Чайник и две чашки с блюдцами. Материал: костный фарфор. 2199 грн





# Черное на белом

Эта необычная квартира принадлежит молодой творческой семейной паре. Хозяева – архитекторы, так что интерьер полностью продумали и воплотили сами. Поскольку дом находится в историческом центре города, им хотелось сохранить неповторимый дух старины – отсюда антикварные вещи и ретроатмосфера. И в тоже время, все удобно организовано для современной и активной молодой семьи.

Текст Натальи Трушиной. Фото Андрея Эксарева



Одна из стен в кухне окрашена специальной краской для школьной доски графитового цвета. Стена легко моется, так что на ней можно рисовать мелками и оставлять друг другу забавные «затяжки».







**КУХНЯ.** Большое напольное зеркало, картина без рамы, расположенная на столе, «грубоватый» декор создает в кухне явственную атмосферу художественной мастерской. Кроме центральной люстры и точечных светильников над плитой, есть еще светодиодная лента подсветки, прикрепленная к нижней части верхних шкафов.



Андрей Эксарев,  
архитектор-дизайнер



Юлия Нагорная-Эксарева,  
архитектор-дизайнер

## Планировка

Перепланировки как таковой не было – изменилась лишь функциональная схема квартиры. В нынешнем коридоре-гардеробе была проходная мини-кухня, а на месте нынешней кухни – комната. Хозяйка отказалась от любых шкафов в комнатах, чтобы не загромождать полезное пространство. Вместо них расположили системы для хранения, причем там, где свободные метры задействовать сложнее всего. Таким местом оказался коридор площадью 10 м<sup>2</sup>, слишком большой для такой маленькой квартиры. По всему периметру коридора располагаются полки, так что он превращается в открытую гардеробную.

1-комнатная  
квартира

44 м<sup>2</sup>



## ЭКСПЛИКАЦИЯ

1. Холл/  
гардеробная
2. Кухня
3. Спальня
4. Ванная  
комната



**Хотите  
показать интерьер  
своей квартиры  
на страницах журнала?**  
Вы хозяев уютной квартиры или  
же профессионал, который создает  
интерьеры? Напишите нам, приложите  
фото комнаты или квартиры  
с красивым интерьером –  
и у вас появится возможность стать  
герою рубрики «Интерьер».

kvartira-readers@  
edipresse.com.ua



**КУХНЯ.** Оконный проем и рабочая  
стенка оформлены мелкой черной  
плиткой-мозаикой. Так появился  
дополнительный контрастный  
акцент. Подобное обрамление окна  
удачно в лаконичных интерьерах,  
если не планируются увесистых штор.

**О**бщее настроение интерьера –  
смесь возникло из небольших  
деталей. Хозяева точно знали,  
что стены должны быть белыми, что в  
спальне будет стоять столик с выгну-  
тыми ножками и старинное антикварное  
фортепиано Knauss Coblenz, которое  
подарил муж на день рождения жены.  
Для того чтобы черно-белый интерьер  
не выглядел мрачно и официально, все  
построено на контрасте: по белым сте-

нам «расставлены» черные акценты  
(кухонная стенка, оконный проем, сто-  
лик, фортепиано и кровать). Так полу-  
чилась графичная композиция, словно  
нарисованная углем по бумаге. Ярким  
акцентом стали деревянные доски. В  
спальне – оригинальный пол, ему око-  
ло 150 лет – это настоящий раритет. В  
остальных помещениях восстановить  
пол не удалось, так что поверх него  
положили сосновую доску. Так в союзе

черного и белого появился сильный и  
выразительный «третий». К тради-  
ционному разделению на комнаты хозяе-  
ва отнеслись просто – у них нет гости-  
ной, друзей принимают в просторной  
кухне. Главное и самое большое поме-  
щение – спальня, где можно посидеть у  
камина, поиграть на фортепиано, про-  
вести вечер вместе. Такое простран-  
ство подходит именно для этой пары, с  
их привычками и образом жизни.



Мережа магазинів сейфів  
ТМ «Лука»:  
в м. Києві:  
вул. Л. Толстого, 16,  
тел. (044) 234-51-53, 234-09-20  
вул. Кіквідзе, 2/34,  
тел. (044) 284-75-36, 239-10-40,

а також в містах:  
Донецьк, Дніпропетровськ,  
Львів, Одеса, Харків.

[www.luka.ua](http://www.luka.ua)



**Подаруйте коханим СЕЙФ «Лука» - надійність та безпеку!**




## на заметку!

Камин в спальне – очень романтично! В этой квартире он действующий. Однако для небольших квартир в многоэтажных домах вполне доступен декоративный камин, создающий единенную и, если хотите, празничную атмосферу.



**СПАЛЬНЯ.** Уже в процессе ремонта оказалось, что в доме есть старый дымоход – так появился действующий камин. Он декорирован старинными кирпичами с тиснением, тоже найденными при реставрации. Каминная полка выполнена из ставни, которая раньше украшала окно.



**СПАЛЬНЯ.** Сложно не заметить, что черный и белый – любимые цвета авторов интерьера. Антикварный столик с изогнутыми ножками был приобретен еще задолго до ремонта и тонирован в черный цвет. Вместе со старинным антикварным фортепиано он создает одновременно романтическое и готическое настроение, причем с определенным налетом старины. Кровать современная, но правильно подобрана по форме и цвету – ее лаконичный силуэт с кованым изголовьем и тонкими перемычками поддерживает дух старины.

На одежде  
ни единой складки!



**ПАРОВАЯ СИСТЕМА Philips GC9230/02.**  
Благодаря паровому удару 240 г/мин и давлению в 5,5 бар, прибор поможет легко отутюжить любую вещь. Технология Optimal Temp гарантирует бережный уход для всех тканей. 3399 грн



**ПАРОГЕНЕРАТОР Tefal Pro Express GV8460.**  
Беспрерывная подача пара с уровнем давления в 5,5 бар (что в 6 раз интенсивнее, чем в обычном утюге) позволяет добиться превосходных результатов. 3999 грн



**ГАРДЕРОБ.** Открытая гардеробная обустроена в прихожей. Полки из ДСП и вертикальные стойки из соснового бруса окрашены в белый цвет. Хозяева решили не навешивать дверцы – в открытой гардеробной все вещи на виду, а значит, не нужно тратить время на их поиски. Конечно, такое решение требует идеального порядка. Несколько полок заняты машинками из конструктора Lego – новогодний подарок стал серьезным увлечением хозяина, так что коллекция все время пополняется.







**ЕМКОСТЬ для мытья и сушки овощей.** Магазин Butlers. 99,99 грн



**ПОТОЛЧНЫЙ СВЕТИЛЬНИК.** Магазин Kage. 3600 грн



**ХОЛОДИЛЬНИК Sharp SJ-GC-700V** с верхней морозилкой Top freezer. Объем холодильной камеры: 433 л, морозильной: 150 л. Вместе с гибридной системой охлаждения используется технология Plasmacluster, которая помогает устранить распространение вредных для здоровья бактерий и развитие плесени.



**СТУЛ.** Материал: дуб, высота: 88 см. Магазин Butlers. 1499,99 грн



**КАПЕЛЬНАЯ КОФЕВАРКА** Russell Hobbs, коллекция Jungle Green. Мощность: 950 Вт. Стеклый графин. Емкость: 1,8 л. 539 грн



**ТОСТЕР** Russell Hobbs, коллекция Jungle Green. Мощность: 1100 Вт. Функции: подогрев булочек и рогаликов, размораживание. 399 грн



**НАБОР ТЕКСТИЛЯ для КУХНИ.** Хлебница: 99 грн, салфетка: 65 грн, дорожка (35 x 140 см): 395 грн. Магазин Decor El Home.

**ДЕКОРАТИВНЫЕ ТРАВЫ.** Магазин Decor El Home. 76 грн



**МЕЛЬНИЦА для ПЕРЦА.** Высота: 20,3 см. Магазин Butlers. 349,99 грн

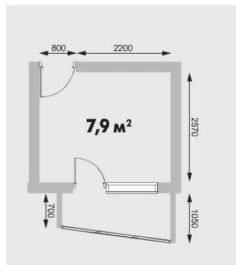


**ВАЗА.** Высота: 28 см. Магазин Decor El Home. 84,03 грн


# Дух СВОБОДЫ




Антонина,  
г. Киев



«Наша семья мечтает о новой кухне. В первую очередь хотим присоединить к кухне лоджию, оставив подоконный блок, и сделать вместо подоконника обеденный стол. Мы любим простор, много воздуха, современный стиль и простые формы. Хочется, чтобы в кухне была белая лаконичная мебель, выразительный фартук и яркие элементы, например, необычные наклейки, обои в стиле ретро или разноцветные стулья. Помещение должно быть красивым, функциональным и не слишком строгим».



ПОЛ НА БАЛКОНЕ ПРИПОДНЯТ НА 20 СМ. Чтобы высота обеденного стола на балконе осталась традиционной – 75 см, пришлось поднять высоту нижних шкафчиков до 95 см.

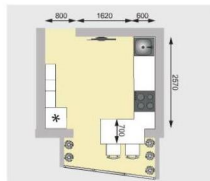






**Александр Руль,**  
дизайнер, арт-директор студии  
архитектурного проектирования  
R-group

Кухня выглядит просто и незатейливо, но при этом в ней продуман каждый уголок. **Большая часть оборудования** размещена вдоль одной стены. Возле противоположной – лишь холодильник и мобильные стеллажи, которые хозяева могут убрать, добавить или что-то поменять в их конструкции. **Столешница плавно переходит** в обеденную зону, ее удалось увеличить благодаря демонстрации оконного блока. Отделка пола, стен, потолка и даже сама кухонная мебель служат своего рода «рамой» для «картин», которую предстоит «написать» хозяевам. На этом фоне будут хорошо смотреться любые яркие краски: стена в полосу возле холодильни-



ка, разноцветные стулья, цветные плитки на полу балкона. Пол в кухне наливной – это прочное и красивое напольное покрытие. **Балкон, окрашенный в темно-серый цвет,** подчеркивает близину светлых поверхностей в кухне. Необходимые акценты расставляют зелень в горшках, светильники, доска для записок и фартук в форме кирпичной со стальным напылением.



## Смета

Наименование	Кол-во	Цена	Сумма (грн)
Обои Eijffinger, Stripes Only	2 рулона	500	1000
Наливной пол Lux/ex-206	12,5 м <sup>2</sup>	250	3125
Кухонный гарнитур, МФ	комплект	15 000	15 000
Столешница из массива бука	3,8 м. п	200	760
Стеллажная модульная система	комплект	1350	1350
Пржектор Brillux Scena P10 70W	4 шт.	1010	4040
Элемент для модульной шинной системы Brillux Trek TS	1 шт.	71	71
Подвесной светильник Philips 41619/60/16	1 шт.	3900	3900
Мойка из нержавеющей Teika Universal 580.500	1 шт.	650	650
Смеситель для мойки Blanco Linus-S	1 шт.	2595	2595
Стул Victoria Ghost, Kartell	2 шт.	2500	5000
Доска для записей	1 шт.	360	360

## БАЖАСТЕ СТОРИТИ ІНТЕР'ЄР СВОЄЇ МРІЇ?

Ми допоможемо уникнути помилки та марно витрачених грошей.

Замовляйте дизайн-проект квартири у нас та **отримайте у подарунок** проект перепланування



Дізнайтесь більше за телефонами: (044) 362-42-12, (097) 972-12-83 та на сайті: [www.r-group.com.ua](http://www.r-group.com.ua)

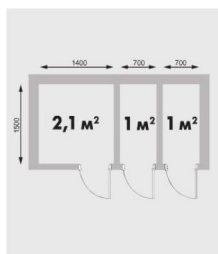
# Оптимистичные акценты



готовые  
решения  
13 вариантов  
укладки плитки  
на с. 76



Ольга,  
по эл. почте



«Пишу вам с просьбой помочь в обустройстве не совсем обычных ванной и туалетной комнат. Мы хотим объединить их с кладовой так, чтобы получилось два отдельных помещения разной площади, но при этом в каждом был унитаз. Оформление меньшего помещения сложностей не вызывает, а большее должно быть полноценной ванной комнатой с душевой кабиной, оформленное в ярких жизнерадостных оттенках».

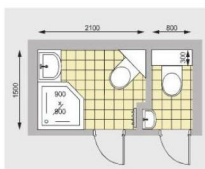




**Евгения Рожкова,**  
дизайнер, студия архитектурного  
проектирования R-group

Пожелания читателей были реализованы благодаря демонтажу двух перегородок и возведения одной новой. Ванная и санузел выполнены в одинаковой стилистике.

**Душевая зона** организована с помощью поддона и прозрачных душевых дверей. Умывальник в ванную комнату подобран нестандартный — его можно установить над стиральной машиной, сэкономив место. Унитазы в обеих помещениях подвесные, над ними организованы шкафчики. За счет **цветной керамической плитки** и яркой стеклянной мозаики ванная комната и санузел выглядят очень эффектно. Вставки-де-



коры на белом фоне уравнивают буйство красок. Один из приемов, сделавший ванную и санузел оригинальными — **освещение, встроенное в стены** на высоте 10 см от пола. Сделать его удалось с помощью светодиодных светильников небольшой толщины (до 1 см), которые можно устанавливать даже в пол — они освещают помещения, создавая мягкий свет.



## Смета

Наименование	Кол-во	Цена	Сумма (грн)
Душевая кабина IDO 9-5, 90 x 90 см	1 шт.	11 800	11 800
Унитаз консольный, Rosa Gar	2 шт.	1791	3582
Умывальник на стиральную машину Rosa Gar, 60 x 47 см	1 шт.	552	552
Умывальник для санузла Kolo Ego	1 шт.	610	610
Монтажный блок Geberit	2 шт.	1800	3600
Плитка Pamesa Arcociris Pistacho, коллекция Agatha, 31,6 x 31,6 см	3 м <sup>2</sup>	220	660
Плитка Pamesa Agatha Blanco, 20 x 20 см	28 м <sup>2</sup>	235	6580
Плитка-декор Pamesa Agatha Fiesta, 20 x 20 см	21 шт.	60	1260
Мозаичное панно из плитки Pamesa	3 м <sup>2</sup>	1600	4800
Встраиваемый смеситель для умывальника, Rosa Moai	1 шт.	1644	1644
Смеситель для умывальника в санузле, Rosa Moai	1 шт.	1277	1277
Точечные светильники Window Mini Led 540.02	8 шт.	400	3200
Потолочный светильник Studio Italia Design Tris 1f	2 шт.	15 200	30 400



## О каком интерьере вы мечтаете?

### Планируете ремонт в кухне или ванной комнате?

Напишите нам, какими вы видите эти помещения, приложите их план с указанием размеров стен — и опытные дизайнеры помогут вам в реализации мечты, разработав дизайн-проект интерьера.

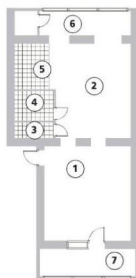
### На плане отметьте площадь помещения, размещение вентиляционных каналов, канализационных выводов, водопроводных труб и радиаторов отопления.

В письме также укажите: ● год постройки дома ● тип стен ● высоту потолков ● количество, пол и возраст членов семьи, которые проживают в этой квартире ● ваши пожелания по цвету и стилю ● перечень предполагаемой мебели, бытовой техники, сантехнического оборудования и мест их размещения.

**Письма (желательно с фотографией) отправляйте по адресу:** ООО «Эдипресс Украина», журнал «Уютная квартира», ул. Димитрова, 5, корп. 10-А, 3-й этаж, Киев, 03680 или по e-mail: kvartira-readers@edipresse.com.ua. На конверте сделайте пометку: рубрика «Интерьер мечты».

# Квартира свободной планировки

2-комнатная квартира  
81 м<sup>2</sup>



1. Комната – 29,2 м<sup>2</sup>
2. Комната – 23,8 м<sup>2</sup>
3. Санузел – 1,8 м<sup>2</sup>
4. Ванная – 3,6 м<sup>2</sup>
5. Кухня – 5,5 м<sup>2</sup>
6. Лоджия – 9,8 м<sup>2</sup>
7. Лоджия – 7,5 м<sup>2</sup>



«Строительство нашего дома близится к завершению, и уже хочется определиться с планировкой. Классический вариант с двумя отдельными комнатами кажется нам слишком скучным. Раньше мы планировали кухню объединить с гостиной, сделав удобную зону для приема гостей, а большую комнату разделить на спальню и детскую, но теперь думаем, достаточно ли света будет для спален?» *Вадим и Ирина, по эл. почте*



Наталья Васецкая,  
архитектор

## Без острых углов

Застройщики позиционируют эту квартиру как двухкомнатную, однако ее лучше было бы назвать квартирой свободной планировки. Она достаточно большая, двухсторонняя, но есть и недостатки – вход через жилую зону, а кухонная часть расположена на одной

площади с самой удлиненной комнатой. Это нужно скорректировать, учитывая наличие капитальных стен в центре квартиры. В результате получилась удобная квартира для молодой семейной пары с возможностью обустройства отдельной детской.

## Кухня

Небольшая, но достаточно вместительная кухонная зона визуально отделена от гостиной барной стойкой.

## Ванная

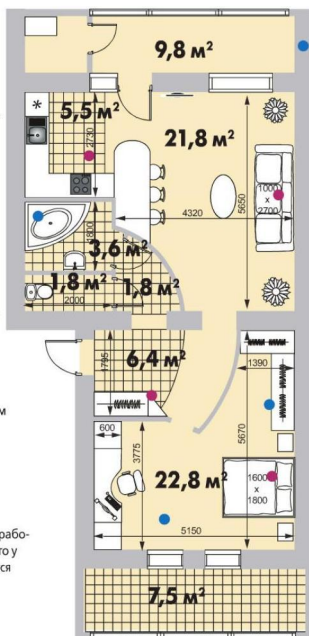
Благодаря радиусной перегородке, ванная и санузел образуют так называемую «зону водных процедур», которая расположена подальше от транзитных участков квартиры. При объединенном санузле подобная перегородка позволит значительно увеличить его площадь.

## Прихожая

Перегородка для прихожей установлена с учетом размещения возле нее шкафа для одежды.

## Спальня

Если хозяевам необходимо большее рабочее место, можно задействовать место у стены в спальне – вдоль нее поместится стол и множество секций и ящиков.



## Лоджия

Наличие двух входов и площадь лоджии позволяют при необходимости разделить ее на две отдельные, например, для того, чтобы обустроить рабочее место для одного из супругов.

## Гостиная

Комната оборудована для отдыха, но в ней можно организовать гостевое спальное место. Телевизор расположен так, чтобы он был виден и из кухни, и из гостиной.

## Гардероб

Просторная гардеробная – мечта каждой женщины. Площадь гардеробной достаточно большая, поэтому здесь поместится даже большое зеркало.

## Спальня

Вход в комнату развернут так, чтобы его не видно было со стороны прихожей. В спальне, вместо одного большого окна, лучше установить две узкие «французские» балконные двери. Это необходимо для того, чтобы у хозяев в будущем была возможность разделить комнату на две отдельные – в радиусной стене можно будет сделать дверной проем.





Мария Толмачева,  
дизайнер

## И спальня, и детская

Капитальные стены посредине квартиры нельзя демонтировать. Однако их можно использовать как условный разделитель помещения на две, практически равные части. Это позволит создать общественное и личное пространство. Они автономны, поэтому при различных

сценариях времяпрепровождения хозяева не будут мешать друг другу. При желании вход в спальню можно организовать из прихожей, а второй дверной проем закрыть. В этом случае кровать в спальне можно поставить у противоположной стены.

### Кухня

Благодаря тому, что кухня объединена с гостиной, она совсем не кажется маленькой. Здесь полный набор необходимой бытовой техники, включая холодильник.

### Ванная

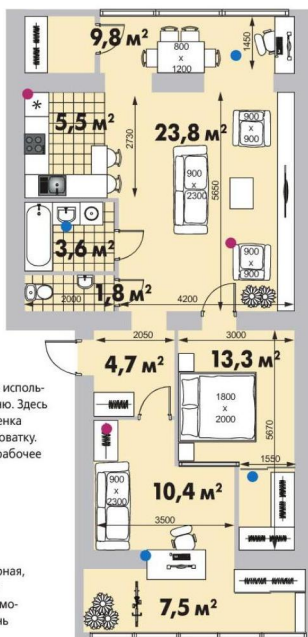
Если хозяева планируют установить в ванной комнате стиральную машину стандартной ширины, ванну лучше подобрать прямоугольную.

### Кабинет

Пока в семье нет детей, комнату можно использовать как кабинет или гостевую спальню. Здесь универсальный набор мебели, для ребенка нужно будет лишь добавить детскую кроватку. Благодаря присоединенному балкону, рабочее место хорошо освещено.

### Лоджия

Площадь лоджии достаточно просторная, поэтому его обустройство зависит от пожеланий хозяев. Главное, не загромождать балкон, иначе снизится уровень освещенности детской комнаты.



### Лоджия

Небольшой обеденный стол можно разместить в лоджии, предварительно ее утеплив. Также здесь можно организовать небольшое рабочее место. Если закрытая часть лоджии не предназначена застройщиком дома для установки кондиционера, здесь можно устроить кладовую или гардеробную.

### Гостиная

Набор мягкой мебели в комнате расположен таким образом, чтобы визуально выделить зону отдыха. Диван, развернутый спинкой к кухне, и два кресла образуют уютный «треугольник» для отдыха и общения с кругом семьи и друзей. Мебельный гарнитур вдоль стены поможет вместить все необходимые вещи.

### Спальня

В стену между спальней и детской можно встроить окна, чтобы в спальню проникла дневной свет, и закрыть их жалюзи или шторами. В торце спальни можно оборудовать вместительную гардеробную.

## Спросите архитектора!

### Нужен совет профессионала?

Напишите нам, приложите план квартиры, заполненную анкету – и у вас появится шанс получить совет архитектора по планировке квартиры.

На конверте сделайте пометку **«За советом к архитектору»**. Рекомендации специалиста ищите на страницах журнала.

ООО «Эдипресс Украина»,  
**«Уютная квартира»**,  
ул. Димитрова, 5, корп. 10-А, 3-й этаж,  
Киев, 03680 или по e-mail:  
kvartira-readers@edipresse.com.ua

1. Тип дома \_\_\_\_\_
2. Количество комнат \_\_\_\_\_
3. Общая площадь квартиры \_\_\_\_\_
4. Площадь каждой комнаты: кухня \_\_\_\_\_  
холл/прихожая \_\_\_\_\_ гостиная \_\_\_\_\_  
детская \_\_\_\_\_ спальня \_\_\_\_\_  
ванная комната/санузел \_\_\_\_\_
5. Высота потолков \_\_\_\_\_
6. Тип стен \_\_\_\_\_
7. Количество проживающих в квартире людей, их возраст \_\_\_\_\_
8. Согласны ли вы на перепланировку? \_\_\_\_\_

### ВАШИ ПОЖЕЛАНИЯ:

Холл \_\_\_\_\_  
Кухня \_\_\_\_\_  
Гостиная \_\_\_\_\_  
Детская \_\_\_\_\_  
Спальня \_\_\_\_\_  
Ванная комната, санузел \_\_\_\_\_

# Уютная классика



Юлия Кацянова, дизайнер-архитектор, руководитель «Царства дизайна «Юстефия»

## Идея интерьера

Поскольку классический стиль торжествует во всех комнатах, хотелось не повториться и сделать эту часть квартиры особенной, но при этом угодить хозяевам – приверженцам традиционного дизайна и универсальной бежевой гаммы. Объединение кухни и гостиной позволило максимально увеличить пространство и дополнительно оборудовать комфортную обеденную зону. А стилистического единства удалось достичь за счет элементов роскошной классики.



Интерьер кухни и гостиной – это зеркало семейных традиций, именно здесь домочадцы проводят много времени вместе. Объединив эти комнаты, дизайнер решила создать пространство для совместного отдыха и общения, в котором каждый будет на виду, где бы ни находился – в кухне, столовой или гостиной. Уютно обустроить помещение удалось, использовав классический стиль в самом гостеприимном его исполнении. Фото Михаила Куцево

## ОДА БЕЖЕВОМУ ЦВЕТУ

Несмотря на расширение пространства после небольшой перепланировки, комната нуждалась в дополнительном визуальном увеличении. С этим заданием отлично справилась легкая бежевая гамма. Спокойный светлый оттенок наполнил помещение воздухом, а в сочетании с золотистыми акцентами – уютом. Умиротворяющая палитра интерьера идеально подошла как для кухонной, так и для гостиной зоны.

## НАПОЛЬНАЯ ОТДЕЛКА

Комбинация двух видов напольной отделки разделяет пространство на две функционально разные зоны. В гостиной ламинат с декором из выбеленного дерева, в кухне – плитка. По центру кухонной зоны

выложен своеобразный декоративный прямоугольник из темно-коричневой керамической отделки с узором. Такой контрастный акцент оживил интерьер.

## ОРИЕНТИР НА КЛАССИКУ

Из дизайнерских приемов, характерных для классики, предпочтением отдали гипсовую лепнину в виде плинтуса по периметру потолка. Кроме того, небольшую перегородку между гостиной и кухней эффектно завершает гипсовая колонна, на которую при желании хозяйка может поставить вьющееся комнатное растение. Роскошными акцентами интерьера, безусловно, являются и настенные панно в гипсовом обрамлении, сделанные из обоев с выразительной текстильной структурой.

## ОБЕДЕННАЯ ЗОНА

Наличие полноценной столовой очень обрадовало хозяев, ведь ничто так не объединяет семью, как совместное времяпрепровождение за завтраком или ужином. Для того чтобы сделать атмосферу поистине теплой и домашней, обеденную группу подобрали из натурального дерева.

## ГОСТИНАЯ С ПЕРСПЕКТИВОЙ

В этой части комнаты дизайнер решила применить интересный способ расширения пространства, на







**на  
заметку!**

*В классическом интерьере яркие аксессуары будут не уместны.*

*Оживить пространство можно с помощью декора в той же палитре цвета, что и вся комната, только насыщенного тона, например, коричневого.*





стене соорудил из гипсокартона нишу с аркой и оклеив фотообоями ее внутреннюю часть. В результате в гостиной получилась своеобразная беседка с живописным видом на горы и море.

#### ОСВЕЩЕНИЕ

Осветительные приборы в интерьере создают единый стилистический ансамбль. Кухню и гостиную укра-

шают роскошные люстры-канделябры с подвесками из кристаллов. За локальную подсветку столовой и зоны отдыха отвечают бра в классическом дизайне. Золотистый корпус светильников превосходно гармонирует с общей цветовой гаммой, а для большего декоративного эффекта, люстры дополнили гипсовыми потолочными розетками.



#### Достоинство королеи

Оконному текстилю в этом пространстве отведена особая роль. Именно он завершает формирование классического интерьерного настроения. Конструкция состоит из двух частей: бандо – ламбрекена из жесткого материала на клеевой основе и легких струящихся гардин, приспособленных подхватом с золотой кистью.





есть идея!

# Как сделать интерьер ярким и необычным

Хотите удивить гостей и сами ежедневно наслаждаться необычным интерьером? Привлеките в союзники фантазию или воспользуйтесь нашими предложениями по созданию запоминающегося пространства.




## 1 Выразительный декор

Живописная картина, необычный постер или эффектный фотоколлаж посредине стены возле обеденной зоны обязательно станет основным элементом дизайна интерьера или его ярким акцентом. Чтобы такой декор всегда был в центре внимания, выберите насыщенные цвета, смелые узоры и неожиданные ракурсы.


## 2 Карта желаний

Увлекаетесь альпинизмом? Тогда смело демонстрируйте свои нынешние и будущие рекорды! Разноцветное панно на стене с отметками горных вершин – достойное изображение достижений современного путешественника и одновременно стильное украшение. Благодаря ненавязчивой нейтральной гамме, такой рисунок удачно впишется в современный интерьер. К тому же создать его под силу даже тем, кто не умеет рисовать.



## 3 Уголок отдыха по-новому

Два одинаковых дивана, расположенных спинками друг к другу, – очень интересная и простая идея для создания уютной зоны отдыха. Независимо от цвета обивки, такой уголок всегда будет в центре внимания. Поставьте рядом с диванами компактные столики – и получите два мобильных рабочих места.



## 4 Цвет диктует настроение


Предметы мебели ярких цветов – стильный акцент в интерьере, и не только. Благодаря визуальной насыщенности, они помогают оживить монохромное пространство и отвлечь внимание от привычной, слегка поднадоевшей обстановки. Если вы готовы к таким экспериментам, помните, что яркий шкаф или стол будут в центре внимания только тогда, когда в интерьере не будет крупных предметов в подобном цветовом решении.





## 5 Стильная столовая

Превратить столовую зону в модное и комфортное пространство очень просто. Нужно подобрать несколько эффектных светильников и использовать современные приемы их крепления – на разной высоте или расстоянии. Обратите внимание на модели с разноцветными бумажными плафонами и плафонами с эффектом плетения.



Обои A.S. Creation

## 6. Панно из зеркал

Несколько зеркал различных форм и размеров, собранные на стене в оригинальное панно, станут эффектным элементом декора в интерьере. Наиболее выигрышно такое панно будет смотреться над камином, комодом или кофейным столиком. Если у вас много прямоугольных зеркал, используйте зеркальные наклейки на флористическую тематику – они смягчат строгость форм.



Обои A.S. Creation

## 7 Красочные обои для настроения

Интерьер, стены которого оклеены обоями в забавную полоску, не останется незамеченным. Если вы поклонник непринужденного кантри или средиземноморского стиля, выбирайте жизнерадостную полоску розового, салатного и голубого оттенка с нежным и немного наивным узором в цветочек или горошек. Такие обои – самостоятельный декор, который лучше всего подчеркнут светлая однотонная мебель и яркий текстиль в столовой зоне.



## 8 Отдыхаем в любом месте

Кресло-мешок – простой, удобный и стильный предмет мебели, который сразу же привлекает внимание. В окружении яркого торшера и столика кресло-мешок поможет создать удобную и мобильную зону отдыха, ведь благодаря небольшому весу и компактным размерам, кресло-мешок можно расположить в любом уголке квартиры.




## 9 Разноцветная прихожая

Создание оригинального и запоминающегося пространства не обязательно требует больших затрат. Чаще всего нужен лишь творческий подход и готовность к экспериментам. Для того чтобы прихожая заиграла красками, потребуются забавные тематические обои, оригинальные крючки для одежды и красочные контейнеры для хранения вещей.



## 10 В ярком цвете


Зонирование многофункционального помещения – необходимость, продиктованная стремлением к комфорту. Но это еще и возможность украсить интерьер. Невесомая штора скрывает спальное место и притягивает взгляд благодаря насыщенному фиолетовому оттенку. Совет: для зонирования спальни, где нет окна, лучше выбирать тонкие, пропускающие воздух ткани.



Мебель Ikea

## 11 Просто, но эффектно

Насыщенные цвета и креативные решения не для вас, но создать стильное и запоминающееся пространство все же хочется? Попробуйте простое, но эффективное решение – бытовая техника в цветном корпусе. Не обязательно выбирать красные или зеленые модели. Производители предлагают и более сдержанные оттенки, которые хорошо впишутся в любое пространство. Обратите внимание: лучше всего цветной холодильник будет смотреться на фоне нейтральных стен или мебели.





Шановні читачі, дякуємо всім,  
хто взяв участь у нашій передплатній кампанії!

**ВІТАЄМО ПЕРЕМОЖЦІВ!**

**TeKa**  
KUCHENTECHNIK

Кухонне обладнання Тека  
допоможе створити неповторний  
стиль для кожної кухні

**Hotpoint**  
**ARISTON**

«Hotpoint-Ariston –  
наші ідеї  
для вашого будинку»



**ДУХОВУ ШАФУ  
ТЕКА НА 830**  
отримує:  
**Карпенко Д. В.,**  
м. Київ



**КУХОННИЙ  
ЗМІШУВАЧ  
ТЕКА COSMO H**  
отримує:  
**Мостовська Н. О.,**  
м. Одеса



**ПРАЛЬНУ  
МАШИНУ  
HOTPOINT ARISTON  
AQLS 05 U CSI**  
отримує:  
**Іванова-  
Гармазона М. І.,**  
м. Боярка,  
Київська обл.



**ПОДРІБНОВАЧ  
ХАРЧОВИХ  
ВІДХОДІВ  
ТЕКА TR 50.2**  
отримує:  
**Черняк О.А.,**  
м. Ірпінь,  
Київська обл.



**ПОСУДОМИЙНУ  
МАШИНУ  
HOTPOINT ARISTON  
LSF 723 EU** отримує:  
**Невінчана С. Ю.,**  
м. Київ

**УМОВИ ОТРИМАННЯ ПОДАРУНКІВ:**

Великогабаритні подарунки можна отримати тільки в редакції журналу. Решту подарунків буде надіслано поштою протягом двох місяців з моменту опублікування переліку переможців.  
За додатковою інформацією звертайтеся за телефоном: 067-218-22-00, Оксана Яровенко.  
Подарунки люб'язно надані ТМ Hotpoint Ariston та Тека.



Ламинат Witex



Виталий Близинок,  
сеть магазинов «Твоя кімната»

## Отступы от стен при монтаже ламината

✉ «Хотим сэкономить на ремонте и самостоятельно уложить ламинат. В инструкции по его укладке сказано, что при монтаже необходимо соблюдать отступ от стен. Для чего?»  
Валентина, г. Херсон

Основание ламината – плита, изготовленная из спрессованных под высоким давлением древесных волокон. Как и другие натуральные материалы, он может сжиматься и расширяться, в зависимости от микроклимата в помещении. Учитывая эти свойства, во время укладки ламината по периметру помещения необходимо с помощью клиньев создать температурные зазоры: не менее 10 мм между полом и стенами, порогами, дверными блоками и лестницами. Установка клиньев необходима для того, чтобы обеспечить возможность смещения ламината, в случае изменения микроклимата в помещении. Если ширина комнаты превышает 6 м в направлении ширины доски, то ширину температурного зазора необходимо увеличить на 2 мм на каждый дополнительный метр.



Ярослава Гончаренко,  
руководитель отдела  
маркетинга компании TeKa

## Чистая нержавейка

✉ «Хочу приобрести бытовую технику из нержавеющей стали, но за ее поверхность сложно ухаживать, так как на ней сразу видны все загрязнения. Слышала о защитном покрытии. Правда ли, что техника с таким покрытием легко чистится?»  
Анна, г. Киев

- Кухонная техника с защитным покрытием действительно очень легко чистится. Достаточно провести по ней сухой мягкой салфеткой – и без особых усилий снимается любое бытовое загрязнение. Кроме того, такое покрытие изначально не предполагает загрязнений, поскольку грязь просто не прилипает к поверхности.
- Инженеры компании TeKa разработали метод защиты своей продукции из нержавеющей стали от жирных пятен и отпечатков пальцев. Суть его состоит в том, что поверхность покрывается тончайшей прозрачной пленкой из термостойкого полимера полиэтилентерефталата, который на молекулярном уровне при высокой температуре глубоко проникает в структуру нержавеющей стали. Такое покрытие придает поверхности устойчивость к бытовым царапинам, пятнам, перепадам температуры, высокой влажности, ржавчине и бытовой химии; оно не отслаивается, не меняет цвет и остается чистым и блестящим.

Благодаря нему продукция из нержавеющей стали сохраняет свои антикоррозийные и эстетические качества на протяжении всего срока эксплуатации.



Комплект кухонной  
техники TeKa

Если у вас есть вопросы по созданию интерьера, ремонту, выбору материалов и оборудования – напишите нам!

Вы получите советы наших экспертов. Адрес для писем:

03680, Киев, ул. Димитрова, 5, корпус 10-А, 3-й этаж, «Уютная квартира», e-mail: kvartira-readers@edipresse.com.ua



дизайн-проект

# Большие перемены



Увеличение полезной жилой площади – распространенное пожелание заказчиков. И в арсенале опытного дизайнера существует множество инструментов для модернизации пространства: демонтаж перегородок, перенос дверных проемов и освобождение полезных метров из «плена» кладовых.

Текст Елены Образцовой

**П**роект перепланировки превзошел все ожидания хозяев. Просторная полноценная гостиная с площадью 28 м<sup>2</sup> выполнена в элегантной современной манере с элементами актуальной классики. Для того чтобы продлить моральный век интерьера, дизайнер использовал приятную глазу бежево-коричневую гамму, уже много лет не выходящую из моды. А чтобы при-

дать интерьеру гостиной благородный статусный облик, для отделки выбраны натуральные материалы. Центральная стена комнаты украшена декоративной кладкой из травертина. На полу – паркетная доска из тонированного черного дуба, элегантно вписанная в светлый керамогранит, использованный в кухне и прихожей. Для визуального расширения пространства дизайнер применил

простой, но эффективный прием – зеркальные вставки на потолке, расположенные под люстрой и точечными светильниками. Особое внимание уделено встроенным системам хранения, чтобы обеспечить условия для идеального порядка. В просторную, свободную от лишней мебели гостиную органично вписана обеденная зона, расположенная в эркере у окна.



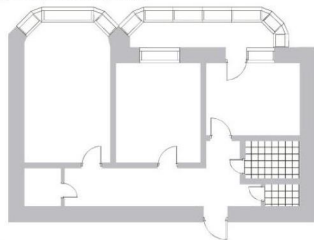
Николай  
Дяченко,  
дизайнер,  
арт-директор  
студии ARTlike

## Планировка

Квартира была подвергнута масштабной перепланировке, и от прежней «двушки» не осталось и следа. Перед дизайнером поставили две задачи: организовать отдельную детскую комнату и создать в интерьере ощущение большого пространства. Впечатляющий результат дизайнерских поисков – спальня превращена в кухню, жилая комната разделена на детскую и кухню-столовую, гостиная увеличена, благодаря кладовой и части коридора, а в спальне и детской появились кабинетные зоны, организованные из бывшей лоджии.

3-комнатная  
квартира   
72,5 м<sup>2</sup>

### До перепланировки




### После перепланировки



### ЭКСПЛИКАЦИЯ

1. Прихожая
2. Кухня
3. Гостиная

4. Столовая
5. Детская
6. Спальня
7. Ванная







**ПРИХОЖАЯ.** Здесь использованы классические приемы визуального увеличения пространства: на стенах – обои с вертикальной полоской, увеличивающей высоту потолка; на полу – двухцветная квадратная плитка, уложенная под углом.



## Идеальная подсветка



**ТОЧЕЧНЫЙ  
СВЕТИЛЬНИК**  
Massive Bolar.  
372 грн



**ТОЧЕЧНЫЙ  
СВЕТИЛЬНИК**  
Massive Bolar.  
388 грн



**ТОЧЕЧНЫЙ  
СВЕТИЛЬНИК**  
Brille  
HDL-G104. 207 грн

**ТОЧЕЧНЫЙ  
СВЕТИЛЬНИК.**

Сеть строительно-хозяйственных гипермаркетов «ЕпіЦентр К».



**КУХНЯ.** Функциональная и компактная кухня отделена от комнаты стеклянной перегородкой, сквозь которую проникает мягкое естественное освещение. При желании ее легко присоединить к гостиной.



## Новий бренд – європейська якість!

Мережа салонів:

Київ,  
вул. Велика Окружна, 110,  
ТЦ "Аракс", -1-й поверх  
салон «АКВАРОДОС»,  
тел.: (044) 581-60-68

Харків,  
вул. Клочківська, 159,  
ТЦ «МАРС»,  
«Салон Сантехніки»  
тел./факс: (057) 701-14-07

Одеса,  
вул. Люстдорфська  
дорога, 55е,  
магазин «САНТЕХДОМ»  
тел./факс: (0482) 37 42 95



## Секреты красоты

**ВАННАЯ.** В оформлении ванной комнаты дизайнер использовал органичный микс современных и классических приемов, усиленный контрастным цветовым решением. Прозрачные дверцы ниши и закрывающая ванну ширма придают помещению аккуратный вид.




**ФЕН** Remington D5800  
Easy Cord. Функция  
обратного хода  
шнура. Мощность:  
2100 Вт. 499 грн



**МИЦЕЛЛЯРНЫЙ  
ЛОСЬОН** Diamond Cellular  
от Oriflame. Идеальное  
средство для очищения,  
тонизирования кожи и  
снятия макияжа. 115 грн

**АРОМАТ** Infinite  
Moment от Avon с  
необычными нотами  
дерева хиноки и  
коктейля «Кир Рояль»  
создан для романтических  
натур. 210 грн





**СПАЛЬНЯ.** Вместо тюлевых занавесок, традиционно используемых с классическими драпировками, – стеклянные двери, позволяющие легко перемещаться из спальной зоны в кабинет. А внутренняя стена лоджии, с легкими подъемными шторами на окнах, логически продолжает драпировочный ансамбль проема.



**ДЕТСКАЯ.** Светлая жизнерадостная атмосфера детской комнаты способна поднять настроение даже в самый пасмурный день. Фасад шкафа-купе напоминает цветные пятнашки, белые обои с пестрыми детскими мотивами и простые оранжевые драпировки в проеме между комнатой и учебной зоной, белоснежная мебель с глянцевой поверхностью создают легкий, непринужденный колористический ансамбль.



**КАБИНЕТ.** Учебная зона, организованная в утепленной лоджии, зеркально повторяет планировочное решение кабинета в спальне. Угловой письменный стол в торцевой части, а напротив – встроенная система хранения для книг и учебных принадлежностей. Универсальное решение будет актуальным весь школьный период.

## Смета

Наименование	Объем	Цена (1 ед., 1 м <sup>2</sup> )	Сумма (грн)
<b>Гостиная</b>			
Обои Grandeco Laurine LA-91012	5 рулонов	190	950
Обои Grandeco Bellagio	1 рулон	190	190
Паркетная доска (дуб)	27 м <sup>2</sup>	300	8100
Люстра Brille	1 шт.	700	700
Зеркало на потолке	1 шт.	150	150
Камень травертин	6 м <sup>2</sup>	240	1440
Шкаф-купе	1 шт.	4500	4500
Стол	1 шт.	1400	1400
Стулья	5 шт.	700	3500
<b>Итого</b>			<b>20 930</b>

<b>Спальня</b>			
Обои Lambaiti Parati Serenissima	7 рулонов	250	1750
Краска Tikkurila коричневого цвета	1 л	120	120
Ковролин «Эния»	15 м <sup>2</sup>	85	1275
Вра с абажуром Brille	2 шт.	500	1000
Люстра Brille	1 шт.	6000	6000
Прикроватная тумба	2 шт.	800	1600
Кровать под заказ	1 шт.	3000	3000
Комод	1 шт.	1500	1500
Туалетный столик	1 шт.	1700	1700
<b>Итого</b>			<b>17 945</b>

<b>Ванная</b>			
Плитка Aparici Metaphor Ognato	9 м <sup>2</sup>	150	1350
Плитка Aparici Metaphor Sincro	6 м <sup>2</sup>	240	1440
Плитка Aparici Metaphor Blanco	19 м <sup>2</sup>	250	4750
Люстра Brille	1 шт.	3400	3400
Стеклопакетные двери шкафа (под заказ)	1 комплект	3000	3000
Ванна прямоугольная Cersanit	1 шт.	850	850
Унитаз-компакт Cersanit	1 шт.	750	750
Душевая ширма двухстворчатая раздвижная	1 шт.	1400	1400
Умывальник с тумбой Botticelli	1 шт.	7600	7600
<b>Итого</b>			<b>24 540</b>

<b>Кухня</b>			
Кухня под заказ	1 комплект	28 000	28 000
Барный стул	2 шт.	350	700
Светильник Massive 13671	2 шт.	860	1720
Мозаика R-MOS B50 Stella di Mare	3 м <sup>2</sup>	95	285
Раздвижные перегородки	1 шт.	7000	7000
Встроенный в нишу шкаф (под заказ)	1 шт.	3000	3000
<b>Итого</b>			<b>40 705</b>

<b>Детская</b>			
Обои York Disney	11 рулонов	765	8415
Наклейки York Disney	2 шт.	600	1200
Ламинат Balterio	11 м <sup>2</sup>	95	1045
Детская кровать	1 шт.	1185	1185
Детское бра Eglo (Австрия)	1 шт.	400	400
Письменный стол	1 шт.	1500	1500
Кресло	1 шт.	500	500
<b>Итого</b>			<b>14 245</b>

<b>Прихожая</b>			
Обои Grandeco Laurine LA-91109	8 рулонов	350	2800
Камень травертин (лапша колотая коричнева)	1 м <sup>2</sup>	240	240
Плитка напольная (прихожая-кухня) Orbis Ivory Gar3B047	16 м <sup>2</sup>	140	2240
Шкаф под заказ	1 комплект	1500	1500
Светильники с датчиком движения	1 комплект	1500	1500
<b>Итого</b>			<b>8280</b>
<b>Итого</b>			<b>126 645</b>

## Практичные решения для интерьера квартиры



### ТВ в нише

Это решение привлекает лаконичной выразительностью и внешним отсутствием коммуникаций, спрятанных за конструкцией. Диагональ в гостиной часто является центральной точкой планировочной композиции. Используя разнообразные отделочные материалы, идею телевизионного экрана в обрамлении можно применить в любом стиле интерьера.



### Бар для двоих

Барная стойка – практичное дополнение к отдельной обеденной зоне, но ее важно расположить в «правильном» месте. Компактное решение для двоих занимает совсем немного места, благодаря частичному размещению над рабочей поверхностью, зато учтены все «законы жанра» – кофейный аппарат, ТВ-экран и подсветка. А стеклянная ширма создает иллюзию окна.

### Встроенный шкаф

Стиральная машина, бойлер и бытовая химия не всегда вписываются в элегантные интерьеры ванных комнат. Однако дизайнеру удалось найти оригинальное и красивое решение этой задачи. Облицованный плиткой встроенный шкаф закрыт стеклянными дверцей с рисунком, повторяющим декор плитки.





## Как почистить тканевый абажур?

✉ **СВЕТИЛЬНИКИ С ТКАНЕВЫМИ АБАЖУРАМИ**, (бра, настольные лампы и люстры) – очень красивый и элегантный элемент интерьера. Делая перед праздниками генеральную уборку, я столкнулась с проблемой – как почистить их от пыли? Ведь постирать такие абажуры

нельзя. Меня выручил валик для чистки одежды на липкой основе. С его помощью я собрала пыль и паутину на абажуре в спальне. Думаю, валик также можно использовать для чистки деликатных панно и других деликатных вещей в интерьере.

*Карина, г. Белая Церковь*



## Свежесть в холодильнике

✉ **ЕСЛИ У ВАС НЕТ ПОГЛОТИТЕЛЯ ЗАПАХА ДЛЯ ХОЛОДИЛЬНИКА**, можно использовать доступную ему альтернативу – измельченный активированный уголь. Его необходимо насыпать в небольшую емкость с отверстиями (например, для специй) или тарелку и поставить на полку в холодильник. Запах исчезнет в течение дня. Такой прием хорош даже для того, чтобы просто освежить холодильник. В этом случае к уголю можно добавить сок половинки лимона. Вместо угля также можно использовать пищевую соду.

*Лариса Цыган, г. Чернигов*



## Очистка кофемолки

✉ **ДЛЯ ТОГО ЧТОБЫ ВСЕГДА НАСЛАЖДАТЬСЯ БЕЗУПРЕЧНЫМ ВКУСОМ КОФЕ**, нужно своевременно очищать кофемолку от остатков зерен и масляного налета. После каждого использования я протираю кофемолку мягкой кистью и сухой салфеткой (мыть кофемолку нельзя), а периодически устраиваю ей «генеральную уборку», измывая в резервуаре несколько ложек риса – он впитывает запах, собирает остатки кофе и хорошо удаляет налет.

*Нина, г. Полтава*

## Вместо шкафа

✉ **ПЕРЕЕХАВ В ДРУГУЮ КВАРТИРУ**, я обнаружила, что в шкаф не помещается вся одежда. Ситуацию спасла покупка стойки для одежды, набора вешалок и нескольких кофров различной формы, куда поместилась большая часть моих вещей, обувь и сезонная одежда. Сейчас у меня

есть гардеробная, но до сих пор я с удовольствием пользуюсь этими помощниками. В кофрах храню сезонный текстиль – он надежно защищен от моли и пыли, а стойка используется для верхней одежды в прихожей и замечательно вписывается в ее современный стиль.

*Наталья, по эл. почте*

## Цветы за праздничным столом

✉ **УКРАШАЯ ПРАЗДНИЧНЫЙ СТОЛ ЦВЕТАМИ**, я подбираю растения со слабым запахом, так как сочетания с пищевыми ароматами не всегда уместны. Стол не должен быть перегружен цветами – достаточно одного букета в центре. И обратите внимание, что цветы лучше выбирать согласно тематике праздника. А если сомневаетесь в правильности своего выбора – подберите букет по сезону.

*Юлия Лежнева, г. Орехово*




Подарки предоставлены компанией Amway. Комплектация подарочных наборов может отличаться от тех, что изображены на фото.

Amway  
home



ЧИСТОТА. БЕЗПЕКА.  
ЭКОЛОГИЯ

# Рисунки ИЗ ПЛИТКИ



Вариантов укладки плитки больше, чем кажется на первый взгляд. Каждый из них отличается не только создаваемым узором, но и технологией облицовки. Более замысловатые схемы лучше поручить специалистам, а с простыми вариантами можно справиться и самостоятельно, владея базовыми навыками.



Современное качество и дизайн плитки позволяют использовать ее как долговечный отделочный материал практически во всех комнатах квартиры. О высоких эксплуатационных характеристиках плитки знает каждый, кто хоть раз сталкивался с ней в быту, а о большом декоративном потенциале этого материала свидетельствуют разнообразные коллекции, поражающие воображение широким ассортиментом не только декоров, но и форм, и конфигураций элементов. Кроме того, большие

возможности по моделированию пространства тянут в себе и способы укладки плитки, которым не всегда уделяется должное внимание. Согласитесь, будь то стены или пол, одна и та же плитка квадратной формы, уложенная традиционно, и, к примеру, в разбежку, будет восприниматься по-разному, не говоря уже о варианте с комбинацией нескольких цветов. Рисунок из плитки подбирают в зависимости от формы помещения, вида плитки и визуального эффекта, которого необходимо достичь. Но обо всем по порядку.



## 1 В лучших традициях

Знакомство с вариантами укладки плитки следует начать с самого традиционного – так называемого «прямого ряда». Элементы укладывают один за другим, образуя четкие вертикальные и горизонтальные ряды. Традиционная укладка придает комнате упорядоченность и визуальный простор. Для такого рисунка используется в основном квадратная плитка, но можно брать и прямоугольную – поворачивая ее на короткую или длинную сторону, соответственно «вытягивать» стену вверх или «расширять».

**Особенности узора.** Для того чтобы квадратная однотонная плитка в интерьере смотрелась более выигрышно, лучше выбирать крупный размер элементов

(это правило касается как настенной, так и напольной плитки). Исключения – кухонные фартуки. Этой зоне лучше всего подойдет плитка маленьких размеров. Используя разноцветные плитки одинакового формата, можно прямую укладку сделать оригинальной и необычной. Самые популярные узоры: шахматы, линии, ковер (перекрестные линии), геометрический орнамент, калейдоскоп.


**Технология укладки.** Из всех способов укладки – это наиболее простой вариант, не требующий предварительной схемы и особой разметки. Однако чтобы получить правильный рисунок, необходимо точно соблюдать вертикали и горизонтальные швы, а также равномерность их

толщины. Нарушение технологии будет заметно на облицованной поверхности.

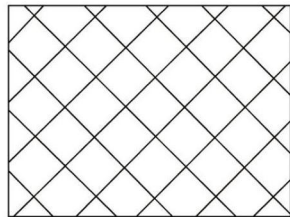
Прямой способ применим как для пола, так и для стен. Для того чтобы рисунок на стене получился без изъянов, нужно придерживаться алгоритма действий.

**1 Облицовку стены начинать со второго ряда.** Нижний ряд укладывают в последнюю очередь и подрезают там, где необходимо. Часто это условие не соблюдается, что негативно сказывается на качестве укладки. Особенно, если пол не идеально ровный – первый ряд настенной плитки, уложенный вровень с полом, будет кривым, а значит, такими станут и все последующие ряды. Потом исправить работу будет практически невозможно. Для этого на уровне второго ряда плитки нужно начертить прямую линию по всему периметру помещения и прибить по ней направляющие.

**2 Плитку нужно укладывать от центра стены, а не от ее угла.** В противном случае, в конце ряда ее придется подрезать. При этом в одном углу она будет целая, а в другом – подрезанная. При движении от центра стены к углам обеспечивается симметричность кладки. Даже если придется использовать половинки плитки, они всегда будут одинаковыми.



Прямой вариант укладки плитки.



Диагональный вариант укладки.

**Технология укладки.** Принцип укладки для пола и для стен одинаков. По диагональной раскладке первый ряд обычно укладывают прямым способом. В этом ряду часто используют прямоугольные плитки, длина которых равна длине диагонали квадратных плиток, которые будут уложены на основной поверхности. Второй ряд выкладывают из специально подготовленных плиток-треугольников гипотенузой вниз. Следующие ряды можно укладывать двумя способами:

**1 Горизонтальными рядами.** При этом нужно строго следить за тем, чтобы верхние и нижние углы плитки находились на прямой вертикали, а боковые углы – на прямой горизонтали.

**2 Наклонными рядами.** Это более сложный вариант, который можно доверить профессионалу.

## 2 Движение по диагонали


В отличие от прямой укладки, диагональный рисунок более динамичный и декоративный. Его главная особенность в том, что плитка укладывается под углом 45°. Обратите внимание! Для создания диагонального узора используют только квадратную плитку.

**Особенности узора.** Одним из главных преимуществ диагональной схемы укладки (например, в отличие от «прямого ряда») считается возможность визуально скрыть кривизну стен. Что имеется

в виду? Если в комнате одна стена шире противоположной (помещение трапециевидной формы), применение прямой укладки на полу покажет, что кусочки подрезки вдоль стены не одинаковы, а шов не параллелен стене. Если воспользоваться схемой «по диагонали», то это отклонение на полу будет не так заметно. Недостатком диагонального варианта укладки можно считать трудоемкость процесса и большое количество отходов, поскольку плитку придется подрезать.

### • Обратите внимание!

Для того чтобы узоры не создавали в пространстве «кривых» оптических эффектов, избегайте использования таких схем укладки, как «шахматы в разбежку» со всеми их возможными вариациями.






# 3 Кирпичная кладка

Если сместить каждый второй ряд на половину ширины плитки, получится узор, напоминающий кирпичную кладку. Мастера его называют «укладка в разбежку». Наиболее популярен такой вариант облицовки с использованием прямоугольной плитки, но и из квадратных элементов получится интересная схема.

**Особенности узора.** О визуальных и эксплуатационных характеристиках укладки «в разбежку» следует знать следующие нюансы:



Вариант укладки «в разбежку».

● Напольный узор «в разбежку» рекомендован в помещениях или зонах с интенсивным движением или большой механической нагрузкой (коридор, кухня) – при укладке плитки со смещением не образуется стыка четырех плиточных углов, наиболее подверженных износу.

● Узор, имитирующий кирпичную кладку, будь он на полу или на стене, как нельзя лучше подойдет для придания особого настроения интерьеру. Например, прямоугольная глянцевая плитка темных цветов воссоздаст атмосферу изысканного ретро, а коричневая, с характерными потертостями будет соответствовать духу уютного кантри.

**Технология укладки.** В случае с узором «в разбежку» необходимо придерживаться такого алгоритма действий, что и при «прямом ряде». Единственный нюанс – важно выдерживать толщину шва, иначе от одного края стены до другого получится значительная разбежка.



**mixxen®**  
PREMIUM



*Купуйте якісне,  
не переплачуючи  
за бренд!!!*



## 4 Укладка «елочкой»

Визуально и технологически этот узор полностью совпадает с паркетной укладкой «елочкой». При данном способе используется только прямоугольная плитка продолговатой формы.


### Особенности узора.

● Схема «елочка» – идеальный вариант для отделки пола в комнатах с непараллельными стенами или в помещениях неправильной формы. Также этот вариант укладки подойдет в случае, если настенная и напольная плитка разных размеров – такой узор визуально выравнивает разницу форматов.

● Сам по себе узор уже декоративен, поэтому лучше всего будет смотреться в исполнении из однотонной или плитки с рисунком под дерево. Не рекомендуется для схемы «елочка» использовать плитку, имитирующую природный камень. С таким декором узор будет смотреться не естественно.

● Визуальное восприятие узора «елочка» напрямую зависит от размера плитки. Например, узкая плитка придает пространству большей перспективы, благодаря чему небольшая площадь помещения будет казаться объемнее.

**Технология укладки.** В основе узора – диагональное расположение плиток, но при этом необходимо поворачивать одну плитку вправо, а другую – влево.



Вариант укладки «елочкой».



Керамическая плитка Jasba

## 5 Из разных форматов

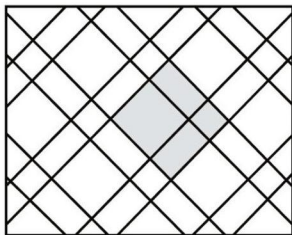
Модульная укладка представляет собой набор плиток разных размеров и форм, из которых составляются узоры и рисунки. Некоторые производители предлагают уже готовые наборы элементов и карты узоров из них, но можно придумать изображение и подобрать плитки для него и самостоятельно, что позволит создать поистине неповторимые орнаменты и сделать интерьер уникальным.

**Особенности узора.** Тип модульной схемы укладки зависит от размеров помещения. Так, часто повторяющийся нерегулярный узор хорош для небольших пространств. Подбор рисунка индивидуален, поэтому лучше предварительно проконсультироваться с дизайнером, учитывая особенности комнаты, и, конечно же, с плиточником.

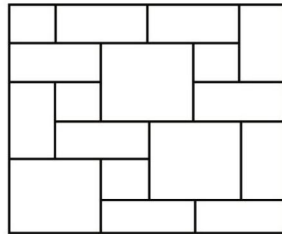
**Технология укладки.** Модульная сетка – пожалуй, самый сложный в работе способ укладки, особенно если элементы подбираются разные, а не из одной коллекции. Очень важно все правильно рассчитать. Для этого необходимо сделать чертеж рисунка с указанием точных

размеров плитки и швов. При этом важно учитывать, что:

- размеры всех плиток должны быть кратны друг другу, причем с учетом швов;
  - цвета плиток должны сочетаться между собой, поэтому лучше, чтобы элементы были однотонными. Но можно и комбинировать однотонную плитку со вставками с орнаментом.
- Более простой способ добиться модульного эффекта – использовать плитку с декором «под модульную сетку». Как правило, это большая плитка с изображением из плиточек разного формата.



Модульный вариант укладки.



Модульный вариант укладки.





## Вариации на тему

Зная базовые схемы укладки, можно варьировать формой плиток, направлением облицовки и играть с цветом – получатся совершенно новые узоры. Предлагаем несколько примеров.

### ШАХМАТНАЯ ПАРТИЯ

Используя при базовой или диагональной укладке плитку двух контрастных цветов, получится динамичный шахматный узор. Если же выбрать элементы из одной цветовой гаммы, но различные по тону, изображение получится более мягким и спокойным. ▼

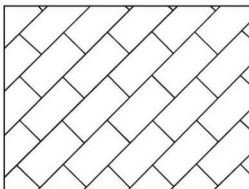


Керамическая плитка Jasba

### «В РАЗБЕЖКУ ПОД УГЛОМ»

Достаточно трудоемкий способ укладки, требующий предельной точности и мастерства.

К тому же он подходит лишь в тех случаях, если площадь пола правильных геометрических пропорций. Иначе все неровности будут на виду. ▼




### «ЕЛОЧКА С ПРИКРЕПОМ»

Этот узор можно назвать нарядной вариацией традиционной «елочки». Мелкие плитки-вставки (так называемый «прикреп») между основными прямоугольниками, как правило, отличаются по цвету, фактуре. Также это могут быть мозаичные вставки.


#### Обратите внимание!

Создать такой узор могут только профессионалы, ведь процесс достаточно трудоемкий и требует точной предварительной схемы раскладки плитки. ▼




### ДЕЛАЕМ ОРНАМЕНТ

Каким бы ни был способ укладки, достаточно проявить фантазию, чтобы создать на полу или стене различные орнаменты. Но предварительно обязательно сделайте чертеж, чтобы рисунок получился правильным. ▼



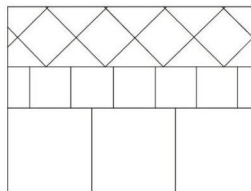
### ПОВОРОТ ПРЯМО

Если раскладку «елочка» повернуть ровно относительно стены, она приобретет новое «прочтение». К тому же укладывая плитку таким способом, можно снизить количество отходов. ▼



### КОМБИНАЦИИ

Простое сочетание нескольких разноформатных плиток и базовых способов укладки также создаст на поверхности своеобразный рисунок. ▼





Татьяна Овчиникова,  
художник-декоратор  
компании РОСА



## Эффект велюра

Приятный на ощупь велюр воплощает домашнее тепло и уют. Благодаря современным материалам для декорирования – специальному контуру и порошку, сделать «велюровыми» можно любые аксессуары с твердыми поверхностями: стеклянную вазу, деревянную шкатулку, рамку из металла.

### Вам потребуются

- ✓ порошок «Велюровый эффект» Creartec зеленого, фиолетового, синего и красного цвета
- ✓ клей-контур для велюрового эффекта Creartec
- ✓ бумага, карандаш ✓ малярный скотч



#### Шаг 1

Сделайте эскиз понравившегося изображения с крупными деталями рисунка. Скотчем закрепите эскиз на внутренней стороне вазы.



#### Шаг 2

Наносить рисунок нужно в несколько этапов, выбирая участки одного цвета. Начните с лепестков фиолетового цвета, обработав их клеем.



#### Шаг 3

На влажную поверхность, обработанную клеем, нанесите порошок «Велюровый эффект» прямо из контура, расплывая его нажатием на тубу.



#### Шаг 4

Переходите к следующему цветовому элементу, действуя по такому же принципу. Нанесите клей-контур и порошок зеленого цвета на листья.



#### Шаг 5

Для того чтобы сделать рисунок более красочным, внутренние лепестки ириса оттените другими контрастными цветами – красным и синим.

### Совет декоратора

- Завершив декорирование, дайте изделию полностью высохнуть (около 12 часов). После этого необходимо сдуть остатки порошка со стеклянной поверхности.
- Как ухаживать за изделием? Протирать велюровую поверхность можно только сухой салфеткой.





**на  
заметку!**

Сначала детально нарисуйте эскиз будущей полки – в дизайне и размере предмета учитывайте ширину ванны и конструкцию ее краев.



Людмила Вакуленко,  
дизайнер-декоратор,  
Авторская школа декора  
Vakulenko-design

## Полочка для ванны

Для того чтобы принятие ванны было не только приятным, но и комфортным, обезопасьте удобной полкой-подставкой. На ней можно разместить все, что нужно для идеального отдыха – любимую книгу, бокал вина, массажное мыло или свечу.


### Вам потребуются

- ✓ влагостойкая фанера
- ✓ деревянный брусок
- ✓ шурупы
- ✓ кисти
- ✓ краски
- ✓ электролобзик



### Шаг 1

Вырежьте из влагостойкой фанеры (толщиной 12 мм) детали полки. Каждую из них покройте сначала грунтовкой, а после высыхания – слоем белой краски.



### Шаг 2

Закрепите элементы на несущую часть – деревянный брусок. Для этого лучше использовать водостойкий клей и шурупы.



### Шаг 3

Окрасьте готовую полку в темно-синий цвет. Затем с помощью белой, зеленой и других красок создайте на поверхности игру оттенков.

## Vakulenko Design

АВТОРСЬКА ШКОЛА ДЕКОРУ

майстер-класи  
авторські подарунки  
декорування і розпис меблів

Вакуленко Людмила

м. Київ, вул. Ульянових 26-А,  
(ст. м. «Палац Україна»)

тел. (044) 222-84-01, (067) 244-12-65  
[www.vakulenko-design.com.ua](http://www.vakulenko-design.com.ua)

# Конкурс «Ярмарка идей»

**Победитель месяца:**


**Наталья Гудина,**  
Луганская обл.

Любимое хобби Натальи – лепка из полимерной глины. В свободное время она с удовольствием создает украшения, аксессуары и предметы декора из этого прочного материала и с не менее большой радостью презентует их родственникам и друзьям. Особенно нашу читательницу вдохновляют цветы – их природные контуры она чаще всего повторяет в своих работах. Зимой в ожидании первых весенних букетов Наталья украсила подоконник оригинальным светочным деревом, а горшок для него сделала из старой чашки.

Приз: чашка Kiev City Secrets.



**Декор своими руками**



**Интерьерное решение**



**Победитель месяца:**

**Дарья Дранишниковая,**  
г. Балаклея

Всемье Дранишниковых все любят читать, поэтому во время ремонта дружным коллективом решили соорудить небольшую библиотеку, сделав неглубокую нишу в стене. Внутреннюю часть оформили в виде стеллажа с полками разного размера.

Приз: гель для душа Lush.



**Победитель месяца:**

**Ольга Иванина,**  
г. Днепрпетровск

**Оригинальные идеи**

Дизайн этого шкафа Ольга придумала сама. Для корпуса понадобились листы ДСП разной толщины и гибкого ДВП. Финишная отделка – из ткани: строго по силуэту пошили «платье», сзади – «корсетная стяжка» на шнурах. Ящики оклеили тканью с помощью двухстороннего скотча.

Приз: ручная отвертка Black&Decker.



**Победитель месяца:**

**Елена Синялик,**  
г. Миргород

Елена считает, что белый цвет способен «создать» чудеса с пространством, поэтому отдает предпочтение именно ему, декорируя или реставрируя предметы интерьера. В качестве доказательства наша читательница прислала фото обновленной мебельной стенки, фасады которой отшлифованы и перекрашены белой краской на водной основе.

Приз: домашняя метеостанция от Bestshopping.



**Реставрация мебели**



Ручная отвертка с комплектом насадок Black&Decker.

BLACK&DECKER



**ПРИЗЫ ДЛЯ ПОБЕДИТЕЛЕЙ КОНКУРСА «ЯРМАРКА ИДЕЙ»**

Чашка «Киевские каштаны» от интернет-магазина City Secrets.

Домашняя метеостанция ТРА от интернет-магазина Bestshopping.



Гель для душа «Страсть» Lush.





## Умови участі у конкурсі «Ярмарка ідей»



Надсилайте фотографії  
своїх виробів за темами:

- \* Інтер'єрні рішення
- \* Декор інтер'єру своїми руками  
(аксесуари, корисні дрібнички)
- \* Реставрація меблів \* Оригінальна ідея

Кожна участь отримав  
гарантований подарунок – списивібуск  
«Уютна квартира. 100 ідей»  
(№ 3, 2011). Найцікавіші роботи  
будуть опубліковані в журналі,  
а їх автори нагороджені призами!



### ПРИЗИ ДЛЯ ПЕРЕМОЖЦІВ ЛЮБ'ЯЗНО НАДАНІ:

1. TM Black&Decker.
2. Компанією свіжої косметики  
ручної роботи Lush.
3. Інтернет-магазини Bestshopping.
4. Інтернет-магазини київських сувенірів  
Kiev City Secrets.

1. Конкурс триватиме до кінця 2012 року.
  2. У листі розкажіть, що вас надихнуло на створення цього виробу та розкрийте секрет його виготовлення.
  3. Вибір листів, фотографій та визначення переможця конкурсу здійснюється редакцією щомісяця.
  4. Критеріями вибору переможців є: оригінальність ідеї, естетичний вигляд та якість знімка.
  5. Найцікавіші роботи від переможців конкурсу будуть опубліковані в журналі «Уютная квартира» щомісяця.
  6. Листи та фотографії надсилайте на електронну адресу редакції: [kvartira-readers@edipress.com.ua](mailto:kvartira-readers@edipress.com.ua) або поштою: ТОВ «Едіпрес Україна», журнал «Уютная квартира», вул. Димитрова, 5, корп. 10-А, 3-й поверх. Обов'язково вкажіть П.І.Б., повну поштову адресу та контактний телефон. Вимоги до фотографій: у цифровому форматі від 1 Мб, у надрукованому – якісне чітке зображення 15 x 20 см.
- Обов'язково примітка на конверті:  
Конкурс «Ярмарка ідей». Журнал «Уютная квартира».

За додатковою інформацією звертайтеся  
за телефоном: (044) 498-98-80,  
відділ маркетингу журналу «Уютная квартира».

Надсилаючи свої листи, ви погоджуєтесь на обробку та внесення персональних даних  
у базу даних Організатора, згідно з нормами ЗУ «Про захист персональних даних».

«Уютна квартира»  
приглашає  
на мастер-классы!



## Творим с «Дарынком»

Предметы, сделанные  
своими руками, всегда  
будут в моде, ведь их  
создание окутано особой  
аурой – мастер передает  
свою любовь и тепло  
красивым изделиям, которые  
затем украшают дом,  
привнося уют и гармонию.  
Творцом прекрасного может  
стать каждый!

В самом большом на левом  
берегу Киева центре  
торговли «Дарынок» весной  
пройдут ежедневные  
творческие мастер-классы.  
Профессиональные  
преподаватели будут  
обучать гостей разнообразным  
декоративным техникам  
работы с тканью, стеклом, гли-

ной, керамикой, бумагой.  
Помимо увлекательных  
росписей керамики,  
декорирования подсвечников  
и бокалов, лепки из глины,  
создания оригами, посетители  
также смогут сделать  
украшение для себя или в  
подарок любимым женщинам  
к 8 Марта. На мастер-классах в  
центре торговли «Дарынок»  
каждый желающий, даже  
не имеющий художественных  
навыков, сможет сделать  
оригинальные браслеты и бусы.  
Еще один приятный сюрприз –  
мастер-классы бесплатные,  
а результат вашего творчества  
можно будет забрать с собой.



В марте вас ожидают интересные мастер-классы по  
созданию весенних композиций с использованием цветов  
и красок. С подробной информацией обо всех мероприятиях  
можно ознакомиться на официальном сайте центра торговли:  
[www.darynok.com.ua](http://www.darynok.com.ua) или по телефону (044) 461-88-13.

# Новые решения для отделки стен

Разнообразие современных материалов и приемов, с помощью которых можно украсить стены, восхищает. Как же сделать верный выбор в пользу того или иного покрытия, а также правильно его использовать, чтобы потом не оказалось, что оригинальность и красота – его единственные достоинства?

Текст Марьяны Альфаицкой

**на  
заметку!**

Обои на основе натурального сырья, как правило, отличаются выразительной декоративной фактурой (ворс, плотность и пр.), поэтому после оклеивания на поверхности остаются заметные швы. Учитывайте это при выборе покрытия.





Керамическая плитка Jasba

## КОЛОРИТНЫЕ ПАННО

Керамической плиткой или мозаикой уже никого не удивишь. В поисках оригинальных решений рекомендуем сделать ставку на форму, схему укладки (см. материал на ст. 74) или колоритные панно. Что касается последнего варианта, то места их применения разнообразны: стены в ванной комнате, кухонный фартук, душевая зона и пр. Различные картины из плитки или

мозаики эффектно украсят любой уголок помещения, однако их внедрение в интерьер следует предусмотреть еще на этапе планирования ремонта, чтобы сюжет и его цветовая гамма гармонично сочетались с общей стилистикой. Такие панно можно сделать по индивидуальному заказу, обратившись в компанию, предоставляющую подобные услуги.

## ТЕКСТИЛЬНЫЙ ВАРИАНТ

Любителей экстравагантных и неординарных вещей наверняка привлекут... мягкие и пушистые стены. Самый простой материал в этой категории отделок – ткань, более изысканные – кожа и мех. Такая отделка отлично смотрится в гостиных и спальнях. Достаточно обить тканью или кожей всего одну стену в помещении – и она неизменно станет композиционным центром комнаты. Подобные покрытия не выцветают, не дают усадку и не требуют особого ух-



## И ДЛЯ ПОЛА, И ДЛЯ СТЕН

Интересный дизайнерский прием – использовать напольную отделку для стен. Идеально для реализации этой идеи подходит ламинат – как по своим декоративным, так и эксплуатационным характеристикам. Имитируя дерево или камень, такая отделка будет уместна на стенах в гостиной, прихожей, кухне и даже спальне. При этом дизайнеры рекомендуют использовать данный материал выборочно, подчеркивая отдельные зоны помещения, а не облицовывать им все стены.



да. Пылятся они не больше обычных обоев, к тому же их можно пылесосить. Но выбирая ткань в качестве покрытия для стен, нужно досконально продумать остальные детали интерьера. К примеру, натуральное деревянное покрытие для пола и бронзовый декор в подобной обстановке будут смотреться гармонично.

**Обратите внимание!** Текстильные обои требуют максимально ровной, но шероховатой поверхности – для идеального сцепления. В случаях, когда подобные условия невыполнимы, лучше воспользоваться методом крепления на каркас, изготовленный из тонкого бруса или фанеры. Обои к нему крепят с помощью степлера для мебели.

### • Как закрепить ламинат на стене?

Для надежной фиксации ламината на стене его нужно приклеить жидкими гвоздями, нанесенными волнообразно. При этом не забывайте оставлять «свободные» от гвоздей ламели, предугадывая возможность температурного расширения материала, а также сделайте небольшой зазор от пола.



**Инесса Олейникова,**  
директор по маркетингу  
ЧП Олейников

## СТРУКТУРНЫЕ КРАСКИ

Среди современных отделочных материалов для стен в последнее время большой популярностью пользуются структурные краски. По консистенции они более вязкие, чем обычные краски и декоративная штукатурка. Рельефный узор на стенах получается за счет мелкозернистой основы состава. Наносить структурную краску можно шпателем, пластиковой теркой или кистью. В процессе нанесения состав держит форму и не растекается, независимо от угла наклона поверхности. Декоративный слой получается прочным, износостойким и долговечным.



## ПОПУЛЯРНЫЙ ЭКОТРЕНД

Обустройство интерьера в стиле эко подразумевает использование для отделки стен материалов на основе натурального сырья. Это могут быть бамбуковые или пробковые обои, отделка с плетениями из водорослей, камыша, папируса, джута, сизаля... Подобные покрытия славятся не только экологичностью, но также хорошим воздухообменом и повышенной звукоизоляцией. Однако учитывая им предпочтение, следует учитывать следующее:

- Натуральная отделка подходит для стен гостиной и спальни. Но во влажных помещениях, требующих частой уборки, она может быть недолговечной.
- Обои на основе природных материалов хорошо впитывают запахи, поэтому для кухни или помещения, в котором часто курят, они не подходят.
- Длина рулонов подобных экопокрытий не 10 м (как стандартные обои), а всего 5,5-6,2 м – это нужно учитывать в расчетах перед их покупкой.



## ЭКСПРЕСС-ПРЕВРАЩЕНИЯ

Если стены комнаты покрыты краской нейтральных оттенков, вы можете легко их освежить, используя один из следующих приемов.

**1 Виниловые наклейки:** предоставляют широкий тематический выбор готовых изображений и надписей, легко крепятся на поверхности, и так же легко и быстро снимаются.

**2 Роспись с помощью трафарета:** помогает реализовать ваш творческий потенциал, в работе можно использовать готовые трафареты или при желании изготовить свой – абсолютно индивидуальный и неповторимый.

**3 Одна или группа картин:** будут они нарисованы, сделаны из кожи или вышиты крестиком, зависит только от ваших предпочтений. В любом случае, интерьер преобразится, а ежедневное созерцание полотен станет источником хорошего настроения для всех домочадцев.







## ТОП-3 МОДНЫХ УЗОРОВ

При выборе обоев нужно помнить, что одна из главных характеристик такого покрытия – внешний вид: стиль, фактура, цвет. Среди актуальных рисунков этого сезона, в тройке лидеров оказались следующие расцветки:

● **Обои, имитирующие различные фактуры:** дерево, камень, бетонную стяжку. При правильной оклейке, когда швы незаметны, такие

обои создают иллюзию отделки настоящими деревянными панелями или каменными плитами.

● **Яркие контрасты.** Обои насыщенных тонов (фиолетовые, розовые, зеленые) с крупными рисунками, выделяющимися на общем цветовом фоне или, наоборот, декоры с нейтральным основным цветом и броскими эффектно читающимися узорами.

● **Тематические обои.** Узоры на таких покрытиях указывают на зону их применения (например, сказочные герои – для детской комнаты, а изображения кухонных принадлежностей говорят о том, что обои предназначены для кухни или столовой). Кроме того, отделка для комнат с повышенной влажностью, помимо характерных узоров, отличается плотной структурой и стойкостью к мытью.



ЗАПРОШЕННЯ НА ПРОВІДНУ СПЕЦІАЛІЗОВАНУ  
ВИСТАВКУ В УКРАЇНІ!



# ПРИМУС: ХОУМТЕКС

VI Міжнародна спеціалізована виставка домашнього та готельного текстилю

14 – 16 березня – **КОНГРЕС ТЕКСТИЛЬНОГО ДИЗАЙНУ**

Учасники Конгресу:

- салон штор ABC
- салон елітних інтер'єрів KT Exclusive
- дизайнери текстилю

14 - 17 березня 2012

Україна, Київ, Міжнародний Виставковий Центр  
пр. Броварський, 15, ст. метро "Лівобережна"

Дні роботи виставки:

Середа 14.03. – 11:00-17:30  
Четвер 15.03. – 10:00-17:30  
П'ятниця 16.03. – 10:00-17:30  
Субота 17.03. – 10:00-14:30



## Посудный ряд

Нет более универсального подарка, с точки зрения эстетики и практичности, чем посуда. Будь то чашка, большое блюдо, набор бокалов или чайный сервиз – такой презент всегда пригодится в быту и одновременно оживит интерьер кухни, гостиной или столовой. Вариант, который понравится всем, – посуда в классическом дизайне или с флористическим узором.



**СТАКАН ДЛЯ КОФЕ.**  
Керамический, с силиконовой крышкой. 400 мл. Арт. 50942766. 35,50 грн



**СЕРВИЗ** для чая и кофе Julia, Waldenburg. Фарфор. 12 персон/54 предмета. Арт. 50969224. 2500 грн



**ЧАШКА «БУКЕТ ЦВЕТОВ»**  
в подарочной упаковке.  
500 мл. Арт. 50943475. 49,90 грн



**ЧАШКА «ФЭНТЕЗИ»**  
в подарочной упаковке. 500 мл. Арт. 50943472. 24,90 грн

**НАБОРЫ**  
столовых приборов  
Sushi King.  
24 предмета.  
Декор: береза,  
черное дерево.  
Арт. 50917285,  
50917283.  
1104,85 грн



**НАБОРЫ БОКАЛОВ** Victoria, Bohemia. 6 шт./набор.  
Для шампанского. 180 мл. Арт. 50970129. 393,85 грн  
Для вина. 230 мл. Арт. 50970131. 425,50 грн.  
Для ликера. 50 мл. Арт. 50970128. 332,60 грн



**Маріуполь**, пр-т Леніна, 130,  
тел. (062) 953-95-30.  
**Сімферополь**, пр-т Перемоги,  
245, тел. (0652) 66-96-20.  
**Харків**, пр-т Гагаріна, 352,  
тел. (057) 766-79-87, вул. Архітек-  
торів, 7, тел. (057) 766-12-40.  
**Миколаїв**,  
пр-т Жовтневий, 234-В.

тел. (0512) 76-60-70.  
**Кривий Ріг**, вул. Бикова, 33,  
тел. (0564) 462-00-98.  
**Тернопіль**, вул. Польська, 7,  
тел. (0352) 47-62-00.  
**Хмельницький**, вул. Зарічанс-  
ька, 11/4, тел. (0382) 78-47-67.  
**Черкаси**, вул. 30-річчя Перемо-  
ги, 29, тел. (0472) 33-92-88.

**Луганськ**, вул. А. Ліньова, 124,  
тел. (0642) 50-74-77;  
вул. Відродження, 1,  
тел. (0642) 35-17-90  
**Ужгород**, вул. Бабяка, 7/1,  
тел. (0312) 65-55-10.  
**Донецька обл.**, м. Макіївка,  
вул. 250-річчя Донбасу, 74,  
тел. (0623) 21-56-80.

**Запоріжжя**, вул. Запорізька,  
1-В, тел. (061) 280-44-22.  
**Луцьк**, с. Ліпичин, вул. Окружна,  
37, тел. (0332) 28-00-40.  
**Вінниця**, с. Зарваниць, 1-й км  
Хмельницького шосе, 1,  
тел. (0432) 50-80-08.  
**Кіровоград**, вул. Полова, 8,  
тел. (0522)335-36-91.

**Мукачеве**, вул. Лавківська, 1-Д,  
тел. (031) 313-80-80.  
**Кам'янець-Подільський**,  
Хмельницьке шосе, 11,  
тел. (3049) 6-49-99.  
**Чернівці**, с. Носівська,  
вул. Шевченка, 57,  
тел. (0462) 9-75-212.  
[www.epicentr.com.ua](http://www.epicentr.com.ua)





**КОМПОЗИЦІЯ**  
«Розы. Корзинка».  
Арт. 51145962.  
39,90 грн



**КОМПОЗИЦІЯ**  
«Подсолнухи. Вазон» (маленькая на ножках).  
Арт. 51145956.  
59,90 грн



**КОМПОЗИЦІЯ**  
«Подсолнухи. Вазон» (большая).  
Арт. 51145955.  
89,90 грн



**КОМПОЗИЦІЯ**  
«Дерево желаний».  
Арт. 51145964. 59,90 грн

**КОМПОЗИЦІЯ** «Розы. Дерево». Арт. 51145959. 119,90 грн



**КОМПОЗИЦІЯ**  
«Подсолнухи, Дерево».  
Арт. 51145953. 159,90 грн



**ВАЗА**  
«ШАФТ».  
Белая.  
Высота: 121 см.  
Арт. 51128199.  
999,90 грн  
Высота: 149 см.  
Арт. 51128198.  
1599,90 грн



**ВАЗА**  
«ШАФТ».  
Коричневая.  
Высота: 149 см.  
Арт. 51128200.  
1599,90 грн  
Высота: 121 см.  
Арт. 51128201.  
999,90 грн



**ВАЗА** «ФАН».  
Высота: 128 см.  
Арт. 51128202.  
1699,90 грн



**ШКАТУЛКА**  
для украшений  
«Бордо».  
28 x 18 x 12 см.  
Арт. 51131004.  
749,90 грн



**ШКАТУЛКА** для украшений «Полоска».  
28,5 x 20,5 x 12,5 см.  
Арт. 51131042.  
599,90 грн



**ШКАТУЛКА** для украшений «Альто». 25 x 33 см.  
Арт. 51131052.  
399,90 грн



**ДЕКОРАТИВНЫЙ КОМОД**  
«Романтика». Арт. 51141027. 2999,90 грн.  
**ДЕКОРАТИВНЫЕ КВАРЦЕВЫЕ ЧАСЫ**.  
36 x 24,5 x 69,5 см. Арт. 51111488. 549,90 грн

**ДЕКОРАТИВНЫЙ КОМОД**  
«Рокко». Арт. 51141029.  
1999,90 грн. Телефонный аппарат «Николь».  
25 x 17,5 x 25 см.  
Арт. 51121144. 699,90 грн



Маріуполь, пр-т Леніна, 130, тел. (062) 953-95-30.  
Сімферополь, пр-т Перемоги, 245, тел. (0652) 66-96-20.  
Харків, пр-т Гагаріна, 352, тел. (057) 766-79-97, вул. Архитекторів, 7, тел. (057) 766-12-40.  
Миколаїв, пр-т Жовтневий, 234-В,

тел. (0512) 76-60-70.  
Кривий Ріг, вул. Бикова, 33, тел. (0564) 462-00-98.  
Тернопіль, вул. Польська, 7, тел. (0332) 47-62-00.  
Хмельницький, вул. Зарічанська, 11/4, тел. (0382) 78-47-67.  
Черкаси, вул. 30-річчя Перемоги, 29, тел. (0472) 33-92-88.

Луганськ, вул. А. Ліньова, 124, тел. (0642) 50-74-77;  
вул. Відродження, 1, тел. (0642) 35-17-90  
Ужгород, вул. Бабяка, 7/1, тел. (0312) 65-55-10.  
Донецька обл., м. Макіївка, вул. 250-річчя Донбасу, 74, тел. (0623) 21-56-80.

Запоріжжя, вул. Запорізька, 1-В, тел. (061) 280-44-22.  
Луцьк, с. Ліпичи, вул. Окружна, 37, тел. (0332) 28-00-40.  
Вінниця, с. Зарваниця, 1-й км Хмельницького шосе, 1, тел. (0432) 50-80-08.  
Кіровоград, вул. Попова, 8, тел. (0522)33-36-91.

Мукачеве, вул. Лавківська, 1-Д, тел. (031) 313-80-80.  
Кам'янець-Подільський, Хмельницьке шосе, 11, тел. (03649) 6-49-99.  
Чернівці, с. Новоселівка, вул. Шевченка, 57, тел. (0462) 9-75-212.  
[www.epicentr.com.ua](http://www.epicentr.com.ua)

## ДЕКОР АКСЕССУАРЫ. ТЕКСТИЛЬ

**ЗАМОРСКИЕ ПОДАРКИ,**  
интернет-магазин,  
www.zamorskiepodarki.com

**ЗОЛОВА СЕРЕДИНА,**  
интернет-магазин,  
тел. (057) 717-74-55,  
e-mail: pochta@ranok.com.ua,  
www.zlatka.com.ua

**ИКЕАМАНИЯ,**  
Львов: ул. Красной калины,  
62-А; ул. Чорновола, 67-Г;  
ул. Левецкого, 44;  
ул. Дудаева, 22.  
Тернополь,  
ул. Текстильная, 28-С,  
www.ikeamania.com.ua

**ИНСАЙТ,** сеть магазинов,  
Киев, ул. Прозенная, 25,  
тел. (044) 235-42-17,  
www.insait.ua

**РОСА,** интернет-магазин  
товаров для творчества,  
www.rosa.ua

**СЛАВЯНСКАЯ КЕРАМИКА,**  
тел.: (095) 317-51-30,  
(093) 722-30-90,  
www.slav-ceramica.products.  
in.ua

**СОКРОВИЩА ПОДНЕБЕСНОЙ,**  
чайный салон-магазин,  
Киев, ТК «Олимпийский»,  
1-й этаж, тел. (095) 202-84-03,  
www.tea-art.com.ua

**ТЕЛЕХАУС КИЕВ ТРЕЙД, ООО,**  
официальный дистрибьютор  
ТМ Kozioł в Украине,  
тел. (044) 206-85-66,  
www.telehouse.kiev.ua,  
www.kozioł.de

**ТЕНДЕНС,**  
Киев, пр-т Краснозвездный,  
126-Г (салон-магазин);  
пр-т Краснозвездный, 119  
(супермаркет),  
тел.: (044) 524-93-02, 455-70-96,  
www.tendens.com.ua

**ФЛОРАЛ,** магазин,  
Луцк, ул. Декабристов, 16,  
www.greengate.dk

**ЦІВАКІ РЕЧІ,**  
интернет-магазин подарков,  
Чернигов, ТЦ «Пятницкий»  
(ул. Пятницкая, 50).  
Киев, ул. Желязова, 2,  
4-й этаж, оф. 405,  
тел. (093) 983-11-18,  
www.re4i.com.ua

**АА-DECORIENT,** декор  
и аксессуары для дома,  
Киев, ТЦ «Метроград»,  
квартал «Домашний уют»,  
тел. (044) 247-55-53.

**ART COMMUNITY,**  
интернет-магазин  
подарков и дизайнерских  
предметов,  
тел. (097) 836-53-58.  
e-mail:  
info@artcommunity.com.ua  
www.artcommunity.com.ua

**BESTSHOPPING.COM.UA,**  
Киев, ул. Е. Пchelки, 2-Б,  
оф. 18, тел.: (044) 233-32-81,  
233-94-43,  
www.bestshopping.com.ua

**VOUSLE,** шоу-рум  
интерьерных тканей и обоев,  
Киев, ул. Е. Телиги, 5-Б,  
тел.: (044) 220-12-11,  
(067) 547-81-71.

**BUTLERS,**  
товары для дома,  
Киев: ТЦ «Глобус», 3-я линия,  
3-й этаж (ул. Институтская,  
2), тел. (044) 498-10-30;  
ТЦ «Караван» (ул. Луговая,  
12), тел. (044) 499-98-93;  
ТЦ Dream Town  
(Оболонский пр-т, 1-Б),  
тел. (044) 428-36-65;  
ТЦ Sky Mall (пр-т Генерала  
Ватутина, 2);  
ТЦ «Промеида Парк»  
(ул. Б. Окружная, 4);  
ТЦ «Пирамида»  
(ул. А. Мишуги, 4);  
ТЦ «Комода»  
(ул. А. Луначарского, 4).

**CENTRALSTORE,**  
магазин домашнего текстиля,  
тел. (044) 221-17-08,  
www.centralstore.com.ua

**DECOR EL HOME,**  
магазин,  
Киев: ТЦ «Метроград»,  
квартал «Домашний уют»,  
тел.: (044) 247-56-07,  
(067) 445 24 50;  
ТЦ «Большевик»  
(ул. Гетьмана, б, блок «Б»,  
4-й этаж), тел. (067) 449-02-72;  
ТЦ «Метрополис»  
(ул. Малиновского, 12),  
тел. (044) 585-14-13;  
ТЦ Sky Mall (пр-т Генерала  
Ватутина, 2),  
тел. (067) 656-90-02;  
ТЦ Dream Town-2,  
(пр-т Оболонский, 21-Б),  
тел. (067) 442-24-12.  
www.decorelhome.com.ua

**FLAMAND,** дом декора,  
www.flamand.com.ua

**GIFT-BOX,** интернет-магазин  
подарков,  
Киев, ул. Артема, 28-А,  
тел.: (044) 592-95-57,  
(050) 171-88-21,  
e-mail: office@gift-box.com.ua,  
www.gift-box.com.ua

**HOBBYSHOP,**  
интернет-магазин товаров  
для рукоделия,  
тел. (095) 404-49-14,  
www.hobbyshop.com.ua

**HOBBY STYLE,** магазин-салон,  
материалы для рукоделия,  
Киев, ул. Б. Васильковская,  
108, тел. (044) 529-42-11.

**KARE,** магазин,  
Киев, ул. Гетьмана, б  
ТЦ «Большевик».

**KIEV CITY SECRETS,**  
магазин эксклюзивных  
киевских сувениров,

тел. (066) 554-99-03,  
www.city-secrets.com.ua

**LINENS,**  
сеть магазинов,  
Киев, ул. Ярослав Вал, 19,  
тел. (044) 230-230-7;  
Днепропетровск,  
пр-т К. Маркса, 9,  
тел. (0562) 34-06-46;  
адреса других магазинов  
на сайте: www.linens.kiev.ua

**LUSH UKRAINE,**  
Киев: ул. Басейная, 15,  
тел. (044) 235-19-65;  
ТЦ «Глобус» (1-я линия),  
Майдан Незалежности,  
тел. (044) 390-73-17,  
ТЦ «Пирамида» (ул. Мишуги,  
4), тел. (044) 495-70-28;  
ТЦ Sky Mall (пр-т Генерала  
Ватутина, 2),  
тел. (044) 393-29-39;  
интернет-магазин LUSH,  
тел. (050) 351-53-05;  
e-mail:  
mail-order@lush.com.ua,  
адреса других магазинов  
на сайте: www.lush.com.ua

**NOVODOM,** интернет-  
магазин,  
Киев, б-р И. Леще, 4,  
тел. (044) 383-11-67, 351-13-29,  
www.novodom.ua

**SIA,** магазин,  
Киев,  
ул. Б. Васильковская, 30,  
тел. (044) 223-51-22;  
ул. Сагайдачного, 25,  
тел. (044) 223-44-22,  
www.sia-ukraine.com

**ZAGOTOVKI.COM.UA,**  
интернет-магазин заготовок  
для хобби и творчества,  
Киев, ул. Лабаторная, 26-А,  
тел.: (044) 222-84-01,  
(067) 244-12-65,  
www.zagotovki.com.ua

## ДИЗАЙН-СТУДИИ. АРХИТЕКТУРНЫЕ БЮРО

**БАССАНО ЕВА,**  
дизайнер,  
студия дизайна интерьеров  
«ПВФ», тел. (067) 467-56-20.

**ВАСЦЕКАЯ НАТАЛЬЯ,**  
архитектор,  
тел. (067) 451-27-47,  
e-mail: lissa-nv@yandex.ru

**ВАКУЛЕНКО ЛЮДМИЛА,**  
дизайнер-декоратор,  
студия практического  
декорирования  
Vakulenko-design,  
Киев, ул. Ульяновых, 26-А,  
тел. (044) 222-84-01,  
www.vakulenko-design.com.ua

**ВЛАДЬЧЕНКО НАТАЛЬЯ,**  
архитектор,  
e-mail: navla54@mail.ru

**ДУХОПЕЛЬНИКОВА  
ВАЛЕРИЯ,**  
архитектор, дизайнер,  
тел.: (050) 492-03-81,  
(048) 263-98-13,  
e-mail: valeri.design@yandex.ru

**ЕКСАРЕВ АНДРЕЙ,**  
архитектор,  
тел. (096) 819-04-50,  
e-mail: eksarev@gmail.com

**КАЦЬОНОВА ЮЛИЯ,**  
дизайнер,  
студия «Царство дизайна  
«Юстеффия»,  
тел. (067) 230-30-32,  
www.usteffia.com.ua

**КОВАЛЬЧУК РУСЛАН,**  
дизайнер,  
тел.: (063) 401-95-80,  
(044) 332-99-60.

**КРАМАР АНГЕЛИНА,**  
архитектор, дизайнер,  
e-mail: kramar33@rambler.ru

**ЛИВИНЕНКО АЛЕНА,**  
дизайнер,  
тел. (097) 055-37-88,  
e-mail: vertexes@i.ua

**РАДОЧИНА ВИКТОРИЯ,**  
дизайнер,  
тел. (066) 628-30-00.

**РЫБАЛКА ОЛЬГА,**  
дизайнер студии Profi,  
тел. (097) 411-02-17,  
www.profi-design.com.ua

**ТОЛМАЧЕВА МАРИЯ,**  
дизайнер,  
тел.: (063) 101-64-42,  
www.musia-t.narod2.ru  
e-mail:musia@mail.ru

**ЧЕРНЫШЕВА ОЛЬГА,**  
архитектор, дизайнер,  
тел. (050) 355-37-70.

**7 НЕБО,** арт-дизайн студия,  
тел.: (097) 996-74-54,  
(050) 352-93-59,  
www.7th-sky.in.ua

**ARTLIKE,**  
студия интерьерного  
дизайна,  
Киев, ул. Ульяновых, 26-А,  
оф. 55,  
тел.: (044) 331-63-58,  
(067) 287-10-82,  
info@artlike.com.ua  
www.artlike.com.ua

**ELIZABETH STUDIO,**  
дизайн-студия,  
тел.: (044) 227-02-44,  
(067) 230-09-73,  
www.elizabeth-studio.com.ua

**KJB DESIGN,**  
студия дизайна,  
Киев, ул. Кругло-  
университетская, 2/1, оф. 1,  
тел.: (044) 228-60-17,  
(044) 235-59-48,  
info@kubonline.com.ua

**R-GROUP,** студия  
архитектурного  
проектирования и дизайна,  
Киев,  
ул. Коноплянская, 12, оф. 314,  
(БЦ «Лакма Сити»),  
тел.: (044) 362-42-12,  
(097) 972-12-83,  
(097) 681-98-23,  
info@r-group.com.ua  
www.r-group.com.ua



## МЕБЕЛЬ

**БАЛТИК ХАУЗ**, фирменный салон, Киев: ТЦ 4ROOM, (Петропавловская Борщаговка, ул. Петропавловская, 6), 1-й этаж, тел.: (044) 393-09-45, (067) 823-74-89; ТЦ «Аракс» (ул. Б. Окружная, 110), 2-й этаж, тел.: (044) 501-74-91, (067) 823-74-90, www.bhmebel.com.ua

**ВИЛЛА ВАНИЛЛА**, мебель, Киев, ул. Бориспольская, 9, корп. 91, офис 110, тел.: (044) 597-10-37, (050) 90-66-203, info@villa-vanilla.com.ua, www.villa-vanilla.com.ua  
Партнер: интернет-магазин www.ethnosop.com.ua, тел. (067) 233-65-51.

**ДОМОСЕД**, интернет-магазин мебели, Киев: (044) 229-53-10, e-mail: info@domosed.kiev.ua, www.domosed.ua

**МИКС МЕБЕЛЬ**, www.mixmebel.com

**ТЕРЕМОК**, сеть салонов детской и подростковой мебели, адреса салонов на сайте: www.teremok.ua

**BLACK RED WHITE**, салон, Одесса, ул. Люстдорфская дорога, 92/94-А, тел. (048) 784-67-67. Донецк, ул. Артема, 41, тел. (062) 332-28-92. Днепротровский, ул. Набережная Победы, 86-А, тел. (056) 337-38-00. Львов, ул. Луганская, 10, тел. (032) 245-38-35. www.brw-kiev.com.ua

**BLEST TM**, мягкая мебель, www.blest.ua

**MERX**, мебель, тел.: (044) 461-79-59, 568-52-20, www.merx.ua

**MOS SINGAPORE**, мебель, Киев, ТЦ 4ROOM, (Петропавловская Борщаговка, ул. Петропавловская, 6), 2-й этаж, тел. факс (044) 393-16-90, тел. (067) 506 27 56. Харьков, ТЦ «Движение» (ул. Отакара Яроша, 18-Д), тел.: (067) 573-93-61, (099) 370-66-35, www.mos.ua

**SKANO**, сеть салонов интерьера, тел. (067) 408-78-38, адреса салонов в Украине: www.skano.com

**ROM**, салон-магазин, www.rom.in.ua

## ОСВЕЩЕНИЕ

**ЛИНИЯ СВЕТА**, магазин, Киев, ТЦ «Олимпийский» (ул. Б. Васильковская, 72), цокольный этаж, тел. (044) 590-25-40.

**С.В.Е.Т.**, компания, тел. (044) 229-39-43, www.svetgroup.com.ua

**BRILLE**, интернет-магазин, www.brille.ua

**LAMPRA**, интернет-магазин, www.lampra.kiev.ua

## РЕМОНТ

**АНДРЕЙ ТУРПАК**, отдельные работы, тел.: (067) 930-62-32, (044) 361-19-73.

## СТРОИТЕЛЬНЫЕ, ОТДЕЛОЧНЫЕ И ХОЗЯЙСТВЕННЫЕ МАТЕРИАЛЫ

**БЕРГАМО**, салон обоев, Киев: пр-т Палладина, 20, тел. (044) 495-19-42; ТЦ «Аракс» (ул. Б. Окружная, 110), тел. (044) 581-57-08; ТЦ 4ROOM (Петропавловская Борщаговка, ул. Петропавловская, 6), тел. (044) 393-16-86; ул. Григоренко, 20/22, тел. (066) 718-54-57, тел. 0-500-80-50-90, www.milagi.com.ua

**ГАССИБ**, салон-магазин сантехники и плитки, адрес: www.gassib-ug.com

**ГОРОД ДВЕРЕЙ**, гипермаркет, Киев, Московский пр-т, 26, тел. (044) 393-32-18, www.citydoors.com.ua

**ДОМ ОБОВ «МАЭСТРО»**, сеть магазинов, адреса: www.oboi.com.ua

**АКВА РОДОС**, салон сантехники, Киев, ТЦ «Аракс» (ул. Б. Окружная, 110, минус 1-й этаж), тел. (044) 581-60-68.

**ЛУКА**, сейфы для дома, тел.: (044) 360-68-16, (068) 121-00-82, www.safelock.com.ua

**НАУТИЛУС**, салон сантехники и керамической плитки, Донецк, ул. Щорса, 97-А, тел.: (062) 387-58-58, (050) 387-58-00, www.nautilus.dn.ua

**ПАРКЕТНЫЙ МИР**, сеть салонов-магазинов, Киев, ул. Мичурина, 56, тел.: (044) 254-26-96, ул. С. Петлюры, 28, тел. (044) 536-11-11, www.parketmir.com

**WALLART**, стеновые панели, www.mywallart.com.ua

# уютная квартира

ПРАКТИЧНО, ДОСТУПНО, КРЕАТИВНО

Адрес и телефоны редакции: 03680, г. Киев, ул. Дмитрова, 5, корп. 10-А, 3-й этаж, тел. (044) 498-98-80, факс (044) 498-98-81, kvartira-readers@edipresse.com.ua

Главный редактор: Валерия Холодова  
Дизайн: Ксения Триня  
Редакция: Оксана Курбик, Оксана Косюшко  
Фоторедактор: Елена Мамчи  
Цветокоррекция: Александр Кондрянченко  
Особая благодарность: Валентина Кривооберц, Марьяна Афанасьевна, Павел Бардецкий, Елена Донец, Елена Образцова, Евгений Рапп, Андрей Турпак, Диана Тышкевич, Наталья Трушина

По вопросам размещения рекламы обращаться: Оксана Старкова, Елена Шинкаренко, Наталья Соколова, Оксана Митковская, Мария Бондарева, Елена Афанасьева (трафик-менеджер), Ирина Волкова (дизайнер)  
Тел. (044) 498-98-80, e-mail: tuk-sales@edipresse.com.ua

Маркетинг: Наталья Ершова, Ольга Косинская

По вопросам распространения обращаться в отдел дистрибуции  
Тел. (044) 498-98-83



Учредитель ООО «ЭДИПРЕСС УКРАИНА»  
Издатель ООО «ЭДИПРЕСС УКРАИНА»  
03680, г. Киев, ул. Дмитрова, 5, корп. 10-А, 3-й этаж  
Тел. (044) 498-98-80. Факс (044) 498-98-81

Генеральный директор: Инна Катюченко  
Заместитель генерального директора: Наталия Бакланова  
Издательский директор: Ирина Михайлова  
Коммерческий директор: Оксана Олиничук  
Директор по продаже рекламы: Ольга Мотрий  
Директор PR: Мирослава Макаревич  
Директор по персоналу: Анна Зайцева  
Вопросы дистрибуции: Алексей Лыснякин  
Вопросы производства и фотослужбы: Ярослав Мамаев  
Начальник отдела производства: Андрей Коломенко  
Начальник IT-отдела: Андрей Кулик  
Директор юридического департамента: Наталия Мудрецова

Журнал «Уютная квартира»  
Свидетельство о регистрации КВ № 12745-1629Р  
выдано Министерством юстиции Украины 16.06.2007 г.  
№ 3 марта 2012  
Дата выхода: 28.02.2012  
Тираж 45 000 экз. Рекомендуемая цена: 12,50 грн

Подписные индексы: подписка на 1 месяц – 96456  
Подписка на 6 месяцев – 96457  
Подписка на 12 месяцев – 37030  
Банковские реквизиты для редакционной подписки:  
Получатель: ООО «Эдипресс Украина», код ЄПРПО 31057188,  
PIС 26003000420000 в ПАО «Кредит Аргумент», МФО 300379.  
Вид платежа: покупка журналов «Уютная квартира»

Все материалы охраняются Законами Украины и международными конвенциями об интеллектуальной собственности. Без письменного разрешения Издателя запрещается полностью или частично использовать, изменять (адаптировать) статьи, фотографии и другие опубликованные материалы. При несанкционированном использовании, компенсация за нарушение составит 250 000 грн. Ответственность за достоверность фактов, собственных имен и прочих сведений несут авторы материалов. Все материалы на украинском языке, отмеченные знаком Ф, публикуются на правах рекламы. Материал, обозначенный таким знаком Ф, является редакционным. Рекомендуем всегда ознакомливаться с инструкцией по применению лекарственных препаратов и консультироваться у врача. Самолечение может вредить вашему здоровью. Ф – материалы информационные, авторские, редакционные, отмеченные этим знаком, размещаются на правах рекламы. За достоверность приводимых в рекламе сведений, а также за соответствие содержания рекламы требованиям законодательства ответственность несет рекламодатель. Мнение редакции может не совпадать с мнением авторов публикаций. Рукописи не рецензируются и не возвращаются. Редакция ведет переписку только на страницах журнала. © ООО «Эдипресс Украина», 2012.

Отпечатано с готового оригинал-макета – ООО «Новый дружок»  
Киев, ул. Магнитогорская, 1. www.ndruk.kiev.ua

**Мода на подушки**  
Обновите интерьер подушками с оригинальным рисунком.



**уютная квартира**

**читайте в апреле**

Журнал в продаже с 27 марта!

**КВАРТИРА ДЛЯ АЛЛЕРГИКА**

Что необходимо учесть при обустройстве квартиры для людей, склонных к аллергии.



**Выбор мебели**

Качественная и модная мебель не обязательно должна быть очень дорогой. Достоянные предметы мебели можно приобрести за разумные деньги.



**Любимая гамма**

Бежевые и коричневые оттенки вовсе не так скучны и невыразительны, как может показаться. Предлагаем самые удачные примеры их использования.



**Особенные планировки**

Нестандартная планировка комнаты порой доставляет немало забот хозяевам. Подсказки в рубрике «Есть идея!» помогут превратить недостатки в достоинства.



**Встречаем Пасху!**

У долгожданного весеннего праздника – много декоративных атрибутов. Как с их помощью украсить интерьер, расскажет рубрика «Настроение дома».

