

уютная КВАРТИРА

ЕДИНСТВЕННАЯ
РЕКОМЕНДУЕТ

4'2012 www.superdom.ua Рекомендуемая цена 12,50 грн EDIPRESSE UKRAINE

Дом для америка
34 ПРИНЦИПА
ЗДОРОВОЙ
ОБСТАНОВКИ


Шторы
особенности
выбора

СТИЛЬНАЯ МЕБЕЛЬ
по разумной цене

Конкурс
«Ярмарка идей»
Победители
месяца на с. 82

Нестандартная
ПЛАНИРОВКА КОМНАТ
Минус поменяйте на плюс!

Зонируем
пространство
СОВЕТЫ ПСИХОЛОГА



Яркие
идеи для
украшения
пасхального
стола



Ванная
комната
в бежево-
коричневой
гамме



ISSN 1995-8916
9 4771995 891009



8

Идеи для создания интерьера

- 8 СТИЛЬНАЯ МЕБЕЛЬ ПО РАЗУМНОЙ ЦЕНЕ
Модная мебель за разумную цену.
- 24 ЦВЕТЫ ЗАДАЮТ ТОН
Красочная гостиная.
- 26 ПОКУПКИ ДЛЯ ДОМА
- 28 ГАРМОНИЯ В ВАННОЙ
Оформляем ванную в бежево-коричневой гамме.
- 33 ЧУДО-ПЕНА
Стиральные машины с технологией Eco Bubble.
- 34 СЕРВИРОВКА К ПРАЗДНИКУ
Праздник Пасхи – замечательный повод украсить свой дом.
- 36 ДЕКОР ДЛЯ ДОМА
ОТ САЛОНОВ DÉCOR EL HOME.
- 52 НЕСТАНДАРТНЫЕ ПЛАНИРОВКИ
Как обыграть интерьер с необычной планировкой?
- 68 ВСЕМ НА РАДОСТЬ
Полезные приспособления, которые делают комфортной жизнь детей и их родителей.



38

- 84 ШТОРЫ: ОСОБЕННОСТИ ВЫБОРА
Как подчеркнуть достоинства и скрыть недостатки окна.

Украинские интерьеры


- 14 ИНТЕРЬЕР ПОД НАСТРОЕНИЕ
Квартира, при оформлении которой хозяева и дизайнер игнорировали все правила и условности.
- 38 СЕКРЕТЫ ПРОСТОРА
Современный интерьер для семьи из четырех человек.
- 46 ЭКСПРЕССИЯ КРАСНОГО
Дизайн-проект ванной комнаты в «хрущевке».
- 48 С ИНТЕРЕСНЫМИ АКЦЕНТАМИ
Современная кухня.



22




84



36



Перед праздником Пасхи украсьте интерьер нарядным декором.



62 Разноцветные ящики помогут «разделить» пространство в детской.

70



56 РОЗОВЫЙ ФЛАМИНГО
Дизайн-проект элегантного черно-белого интерьера с малиновыми деталями.

Организация пространства

50 КОМФОРТ НА ОГРАНИЧЕННОЙ ПЛОЩАДИ
Перепланировка 1-комнатной квартиры.

Школа ремонта

70 ДОМ ДЛЯ АЛЛЕРГИКА
Что необходимо учесть, обустраивая дом для людей, склонных к аллергии.

Сделаем сами

78 ЧЕТЫРЕ СЕЗОНА
Обновляем цветочные горшки.

80 ПОДУШЕК МНОГО НЕ БЫВАЕТ!
Делаем подушки сами.

Спецпроекты журнала


62 МОЙ СЕКРЕТ
Советы по созданию уютной атмосферы в доме.

64 ЗОНИРОВАНИЕ ПРОСТРАНСТВА
Как улучшить психологический климат в семье с помощью планировки.

82 КОНКУРС «ЯРМАРКА ИДЕЙ»
Победители месяца.

90 ПОКУПКИ ДЛЯ ДОМА
С «ЕПИЦЕНТР К».

80
Милые подушки в простой технике.



64



78



Помощники в расстановке мебели и оборудования

Первые шаги, которые желательно сделать еще до непосредственного начала ремонта, решить, какая будет планировка квартиры и каждой комнаты в отдельности, а также определить места расположения мебели и оборудования. Такая подготовка, во-первых, не будет тормозить ремонтные работы, зависящие от ваших решений. Во-вторых, поможет мастерам качественно выполнить скрытые работы: провести электропроводку (рассчитать необходимую нагрузку, предусмотреть все выключатели и достаточное количество розеток, чтобы по завершению ремонта не пришлось пользоваться удлинителями), проложить инженерные коммуникации...



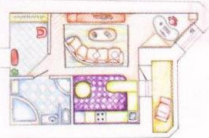
Валерия Холодова,
главный редактор

на
заметку!
Одно из популярных бесплатных приложений для дизайна интерьера с возможностью 3D просмотра в русской версии можно скачать на сайте www.sweethome3d.com



1. Рисуем всей семьей

Имея точные замеры, нарисуйте в масштабе план квартиры на листе бумаги в клеточку. На другом листе нарисуйте предметы мебели в том же масштабе, что и план. Сделайте 3-4 копии. Вырежьте «мебель» (предварительно можно раскрасить разноцветными карандашами), по-разному расставьте на чертежах квартиры и приклейте. Лучше всего, чтобы в этом творческом процессе принимала участие вся семья. Дружно обсудите варианты, напишите на них плюсы и минусы, а затем выберите оптимальное решение.



3. Моделируем интерьер в онлайн-планировщике


Сегодня существует немало бесплатных программ для планировки и моделирования интерьера, расстановки мебели. Некоторые необходимо установить на компьютер, а какие-то работают в онлайн-режиме. Они позволяют создать двухмерный или трехмерный план, расставить мебель, подобрать цветовую гамму. При выборе программы, кроме технических требований, обратите внимание и на такие критерии: наличие русской версии (если не владеете английским языком), удобные единицы измерения (м, см, мм), нет жесткой привязки к определенным товарам, большой каталог предметов обстановки и возможность задать им необходимый размер, возможность сохранить и распечатать готовый план. Хорошо, если есть дополнительные опции: подбор цветовой гаммы, расчет необходимого количества отделочных материалов.

на заметку!

Рекомендации психолога, как с помощью зонирования пространства улучшить психологический климат в семье, – в новой рубрике «Психология ремонта» на с. 64.

2. Строим новую обстановку

Когда моей семье необходимо было спланировать пространство гостиной с несколькими функциями, мы воспользовались конструктором «Лего». Тот же принцип, что и с листами бумаги в клетку, но еще более наглядный, поскольку дает хоть какой-то объем. Из деталей конструктора мы выложили план комнаты, подобрали все элементы в масштабе и меняли планировку до тех пор, пока не нашли свой удачный вариант.



Стильная мебель по разумной цене

Глядя на изысканные интерьеры с красивой мебелью, многие с грустью отмечают, что не могут себе это позволить. И очень зря! Некоторые современные производители мебели предлагают качественные и красивые предметы мебелировки по вполне доступным ценам. Смотрите наш путеводитель!

Текст Натальи Трушиной

Мебель Ikea



ШКАФ
Hemnes, TM Ikea.
152 x 89 x 197 см.
Интернет-магазин IkeaMania.
6296 грн



ДИВАН
«Санни», TM Blest.
Механизм трансформации
– еврокичка двойного
сложения.



СТОЛ
обеденный Leksvik,
TM Ikea. Интернет-
магазин IkeaMania.
4200 грн



ДИВАН
Kjirrap, TM Ikea. 2-местный,
чехол съемный.
Интернет-магазин
IkeaMania. 2520 грн



Детская «Синделла»,
сеть салонов «Теремок»,
23 000 грн (комплект)



ИКЕА в каждый дом

Марка ИКЕА известна многим – это практичная и красивая мебель, а также текстиль, светильники, аксессуары по достаточно разумным ценам. Официальных магазинов ИКЕА в Украине нет, но ее продукция доступна. Интернет-магазин malm.com.ua предлагает доставку мебели ИКЕА по всей стране, в Киеве и Днепропетровске ее можно купить в магазине, а если нужного предмета нет на складе, его доставят в Украину в течение 1-4 недель при 50 % предоплате. Интернет-магазин ikeamania.com.ua предлагает доставку в течение 2 недель. Представительство этого магазина находится во Львове, и там можно «пощупать» товары и оформить заявку с 50 % предоплатой. Заказы из других городов можно сделать через сайт или по телефону при 100 % предоплате. Условия заказа в интернет-магазине ikean.com.ua – предоплата 60 %. Если мебели нет на складе в Харькове, доставка займет 2-4 недели.

Доступная цена мебели в первую очередь зависит от материалов. Вместо натурального дерева используют ДСП и МДФ плиты. Не нужно бояться этих аббревиатур. МДФ – это качественный материал, который изготавливают способом прессования древесной стружки. Он влагостойкий, не коробится от пара и моющих средств – в отличие от натурального дерева, которое стоит дороже и порой может прослужить меньше. ДСП – это древесностружечные плиты, обладающие высокой прочностью. Хотя при прессовании ДСП используются разнообразные смолы, современные технологии позволяют производить достаточно безвредный материал. Если производитель мебель из ДСП вам не известен, для полной уверенности попроси-

те у продавца санитарно-эпидемиологическое заключение и сертификаты. Еще одна причина, по которой стоимость мебели уменьшается – упрощенный дизайн и стандартное производство. Среди ассортимента бюджетных производителей не найти дизайнерских или сложно декорированных предметов (например, ручной работы). Однако если правильно подобрать комплект мебели по форме, цвету, материалу – интерьер будет смотреться достойно, элегантно и даже изысканно.

● Среди продукции шведской марки ИКЕА можно выбрать как жизнерадостные, современные предметы мебели, создающие модную и молодежную атмосферу, так и лаконичную, неброскую, но изящную мебель, что называется «просто и со вкусом».



Гостиная «Барато», Gerbor, 1370 грн (комплект).
Интернет-магазин E-mebel.dp.ua



Кухня BRW



● В ассортименте польской фабрики **BRW (Black Red White)** представлены комплекты в различных стилях – от классики до колониального. Фасады с интересным рисунком и расцветкой древесины позволяют дополнить интерьер в любой стилистике, вплоть до изысканного минимализма. BRW предлагает кухни, спальни, прихожие, детские, рабочие кабинеты, а также огромный выбор модульных систем.


● Литовский мебельный бренд **Baltic House** – производитель корпусной и мягкой мебели в современном стиле. Эти предметы мебели отличаются продуманными, как будто отточенными, очертаниями. При производстве большое внимание уделяется экологичности.

● Из украинских доступных брендов заслуживают внимания: «**Gerbor-холдинг**» (корпусная мебель), тернопольская фабрика «**Нова**» (особенно популярны кухни, но выпускают также и спальни, гостиные, детские, прихожие, кабинеты), львовская «**Сокме**». Эти производители используют качественное сырье, европейские технологии и предлагают мебель, по дизайну не уступающую зарубежным аналогам. Кроме того, мебель отечественных производителей быстрее комплектуется под заказ: например, в гипермаркете «**ЕниЦентр К**» с помощью консультанта-дизайнера можно разработать мебелировку кухни и сразу же подобрать нужные секции – если все есть в наличии, кухня будет куплена за день.

● **КРЕСЛО «Смайлик»** (Украина). Дизайн-студия Bel.i.v. От 499 грн



● **КРЕСЛО-ГРУША** (Украина). Дизайн-студия Bel.i.v. От 458 грн



Многие фирмы производят мебель для детских комнат сериями – чтобы можно было подобрать модули в одном стиле для конкретной комнаты. Для девочки можно сделать настоящую «комнату принцессы», а для мальчика – «каюту путешественника».

Мебель «с настроением» хороша тем, что дает пищу для детского воображения, так что даже уборка игрушек может стать увлекательной игрой.

Кроме тематических серий, есть и универсальные – они подойдут ребенку любого пола, а также подростку.

Детская «Камелот».
Сеть салонов «Теремок»,
19 700 грн (комплект)

СЕРВАНТ

Лексик, ТМ Ikea.
93 х 42 х 138 см.
Интернет-магазин IкеаТалія.
4200 грн

КРОВАТЬ

«Офелия». Каркас из
дубового бруса. Компания
«Ливис».

СЕКЦИИ

для хранения одежды
Antonius, ТМ Ikea.
168 х 62 х 172 см. Интернет-
магазин IкеаТалія.
2108 грн

ДИВАН

Blest BL-101.




Комплект обеденный BRW



**ЛАКОНИЧНО И
ФУНКЦИОНАЛЬНО**

1. Табурет-ящик Molger, TM Ikea. 38 x 38 x 50 см. Интернет-магазин Ikeamania. 346 грн
2. Стол обеденный Docksta, TM Ikea. Интернет-магазин Ikeamania. 2520 грн



Кухня «ЕпіЦентр К»,
от 18.500 грн

Конструктор для взрослых

Многие производители предлагают большой выбор модульных систем – это серии наборной мебели, выполненные в одном стиле, из которых можно самостоятельно «собрать» необходимый набор для любой комнаты, будь то спальня, гостиная, прихожая, кабинет. Все элементы одной серии – шкафы, пеналы, тумбы, полки, витрины, стеллажи – легко сочетаются между собой, поскольку проектируются с определенной глубиной и высотой. Некоторые серии позволяют даже навешивать разные дверцы на разные шкафчики (система Doors от BRW). Подобные модульные системы есть в любой стилистике – от классики, до кантри или минимализма.



Кухня Mex

Кухонные хлопоты

Самый быстрый способ меблировать кухню – купить готовый комплект мебели. Однако зачастую они стандартного размера и подойдут не для любого помещения, тем более что стиль и цвет таких комплектов ограничен. Если хочется индивидуального решения, можно собрать комплект из представленных модулей (тумбы, стеллажи, навесные шкафы, полки). В этом случае можно очень точно реализовать все свои пожелания, использовать каждый сантиметр пространства (особенно, если помещение нестандартное). В зависимости от загруженности производства и наличия необходимых модулей на складе, срок изготовления такой кухни в среднем три недели.

Интерьер под настроение



Создавая интерьер этой квартиры, хозяева и дизайнер мало обращали внимание на условности, правила и каноны. Они руководствовались своими желаниями и внутренними ощущениями, а также верили в то, что атмосфера в каждой комнате в итоге обязательно получится такой, как они хотят!

Текст Марьяны Альфавицкой. Фото Сергея Комарова. Стилист: Наталья Жема

**Хотите
показать интерьер
своей квартиры
на страницах журнала?**

Вы хозяйка уютной квартиры или же профессионал, который создает интерьеры? Напишите нам, приложите фото комнаты или квартиры с красивым интерьером – и у вас появится возможность стать героями рубрики «Интерьер».

**kvartira-readers@
edipresse.com.ua**

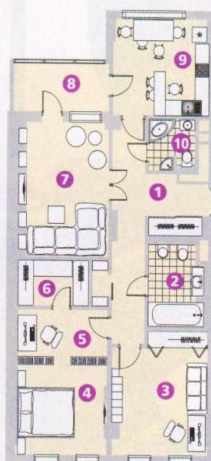


**Наталья
Пасичник,
архитектор-
дизайнер**

Планировка

В изначальной планировке гостиная была в форме длинного и не очень удобного в плане расстановки мебели и освещения прямоугольника. К тому же дополнительно ее затемняла застекленная лоджия. Дизайнер предложила хозяевам немного «укоротить» эту комнату и соседнюю спальню, метраж которой позволял это сделать. В итоге получилось жилье с практически равными по размеру тремя комнатами (18-20 м²), а также вместительный гардероб – мечта каждой модницы, и небольшая, но функциональная кладовая, расположенная напротив большого санузла.

**3-комнатная
квартира** 
110 м²



ЭКСПЛИКАЦИЯ

1. Прихожая
2. Ванная
3. Детская
4. Спальня
5. Кабинет
6. Гардеробная
7. Гостиная
8. Лоджия
9. Кухня
10. Ванная



ГОСТИНАЯ. Большое внимание дизайнер уделила оформлению окна в гостиной – теперь его украшает довольно смелый по фактуре тюль, который на фоне спокойного серого цвета штор смотрится еще эффектнее.

Дизайнера и хозяйку квартиры связывают давние дружеские отношения, поэтому работу над этим проектом Наталья вспоминает с теплотой. Рассказывает, что делала этот интерьер как для себя, внося лишь незначительные поправки. Хозяева – молодые супруги – славятся среди своих друзей радушием и гостеприимностью, поэтому и не удивительно, что главным требованием стала организация максимального количества «посадочных мест» с возможностью превращения их в спальне. Кроме того, пока у семьи нет детей, смежная с гостиной комната также служит гостевой – в дальнейшем она превратится в просторную детскую. Что же касается личных предпочтений, то важными составляющими комфорта хозяев оказалось наличие в спальне рабочей зоны с мини-библиотекой, в санузле – душевой кабины, а в целом в квартире – вместительных гардеробных шкафов, чтобы на виду оставался минимум бытовых предметов и одежды. Интерьер должен был получиться спокойным, но с изюминкой, в роли которой – цветочные акценты: в каждом помещении свой цвет, но в пределах сине-фиолетовой гаммы.

на заметку!

Если вы эмоциональны по натуре, выбирайте для отделки стен обои. Именно этот материал, благодаря разнообразию цветов и фактур, способен наиболее полно передать разные настроения.





КОРИДОР. В длинном коридоре отказались от традиционной люстры. Вместо нее использовали ряд потолочных светильников с одной стороны и ряд настенных бра для подсветки красивой фактуры обоев – с другой.

Для уютной обстановки




КРЕСЛО С ПОДУШКАМИ.
94 x 78 x 64 см. Магазин Butlers. 4499 грн

КРЕСЛО RENE.
71 x 72 x 77 см (Ш x Г x В).
Магазин «Вілла Ванілла». 2600 грн



КОМОД-ЛАВКА.
119 x 41 x 51 см.
Магазин Butlers. 2999 грн



Ексклюзивні інтер'єри для ексклюзивного життя



Джерело
твого
натхнення!




на заметку!

Цвет в интерьере способен создавать довольно мощные оптические иллюзии, поэтому к его выбору нужно подходить разумно. В то же время при правильном подборе и сочетании даже самые невероятные цвета могут долго радовать глаз и не надоедать.



КУХНЯ. Цвет фасада нижних ящиков кухонной мебели приглянулся хозяевам сразу – фиолетовый, ближе к цвету фуксии. В тон нашлись и обои – тот же цвет, но на черном бархатном фоне. Зато для подвесных шкафов и фартука над рабочей поверхностью выбрали нейтральную белую гамму.



ВАННАЯ. Стены в ванной комнате облицовали керамической плиткой двух цветов, создавая рисунок из горизонтальных полос. Для пола выбрали плитку насыщенного цвета с довольно сложным орнаментом. Сантехнику установили в современном стиле – простую и лаконичную.

Змішувачі, до яких ви обираєте кухню

Ваша кухня повинна бути не тільки красивою, але й зручною. Для цього важливо вибрати якісний змішувач. Змішувачі EMMEVI мають стильний дизайн і високу якість виконання. Вони легко встановлюються і довго служать. Змішувачі EMMEVI мають різноманітні функції, які роблять їх незамінними в кухні. Вони мають різні типи кранів, які можна вибрати за смаком. Змішувачі EMMEVI мають різні типи кранів, які можна вибрати за смаком.



EMMEVI

RUBINETTERIE



на
заметку!

Установка двухсторонних стеллажей – отличный способ зонирования пространства без потери количества естественного света, а при выборе материалов светлых тонов – еще и с сохранением визуального объема помещения.




СПАЛЬНЯ. Цветовую гамму для спальни и кабинета выбрали нежную, напоминающую о море и пляже с мелким белым песком. В интерьере скомбинировали два вида обоев, почти одинаковых по цвету, но разных по фактуре (обычные однотонные и «кружевные»). Еще одной изюминкой спальни стал каминный портал, изготовленный из гипскартона.



И дом, и школа!

Мебель в детской часто хочется сделать разноцветной – это и комнату делает ярче, и ребенку помогает в развитии. А еще лучше, если в ней будут присутствовать элементы, принимающие непосредственное участие в обучении малыша. В этой комнате небольшая стенка-стеллаж сложена из одинаковых по размеру кубов. Некоторые служат полками, остальные оснащены дверцами с буквами алфавита на фасаде.



ДЕТСКАЯ КОМНАТА. Стены довольно насыщенных оттенков дополнены таким же цветным натяжным потолком. Освещает и расширяет пространство детской красочное цветочное панно на белом фоне, а также светлые полиуретановые плинтусы, молдинги и двери. Интересная деталь – шкаф-купе, имитирующий окна в пол, дополнен оконными жалюзи.



мастер-класс

Подушки с аппликацией на с. 80



ПОТОЛОЧНЫЙ СВЕТИЛЬНИК,
ТМ Koziol. Магазин «Телехаус
Киев Трейд».

**СОЛОНКА
И ПЕРЕЧНИЦА.**

Магазин
Butlers.
39,99 грн/2 шт.



МАСЛЕНКА.

Магазин Butlers.
16 x 13 см.
139,99 грн




ЧАЙНИК

для взбивания
молочной пены
(на 3 порции).
Магазин Butlers.
239,99 грн



P.S.
Новые модели
техники позаботятся
о комфорте, а яркие
детали – о хорошем
настроении.

СПЛИТ-СИСТЕМА
DAIKIN FTXS 20K. Мощность
охлаждения: 2 кВт. Уровень
шума: 19 дБ. 15 509 грн



ФАРТУК

и кухонные
рукавицы-
прихватки
«Блестящая
хозяйка» от
Oriflame.
Фартук:
77 грн,
прихватки:
41,50 грн



ФОРМА Рухг для
выпечки и запекания.
Материал: жаропрочное
боросиликатное стекло.
Ø 21 см. 100,32 грн



**ВАРОЧНАЯ
ПОВЕРХНОСТЬ**

Hotpoint-
Ariston KRO642
TOZ-52977.
Независимая,
стекло-
керамическая,
с сенсорным
управлением.
4689 грн

ДУХОВОЙ ШКАФ Hotpoint-Ariston
73296 FK1041L P.20 X/HA. Электрический,
независимый. 30 функций духовки,
16 программ, телескопические
направляющие. Полезный объем: 58 л.



ВРЕЗНАЯ МОЙКА
BLANCOCLASSIC 5 S.
Ширина: 50 см.



СМЕСИТЕЛЬ Kludi Zenta
для кухонной мойки.
Однорычажный,
с поворотным изливом.



ЧАШКА.
Высота: 11 см. Магазин
Butlers. 29,99 грн

Цветы за да

Красочная гостиная



Ева Бассано,
дизайнер,
студия интерьеров «Пуф»

Эта нарядная гостиная – настоящий праздник весенних красок и цветов! Ключевой элемент интерьера – разноцветный текстиль и букеты. Но кроме них, нужно обратить внимание на классические детали гостиной и свойственную стилю прованс светлую цветовую гамму и яркие красочные элементы.

● **Секрет 1. Цветовой баланс.** В основе интерьера – белый цвет, который подчеркивает легкость и простор гостиной. Сочетание нежного оливкового оттенка, утонченного терракотового и бледного лимонно-желтого на подушках, обивке дивана и шторах выглядит очень гармонично, благородно и в то же время по-весеннему празднично.

● **Секрет 2. Простая планировка.** Кресло, диван и журнальный столик – традиционный набор мебели для гостиной – формируют зону отдыха. И даже небольшой консольный столик, который можно использовать в качестве рабочего, не вносит в интерьер диссонанс. Панели из полиуретановых молдингов на стенах подчеркивают классический стиль интерьера.

● **Секрет 3. Мебель и текстиль.** Искусственно состаренная деревянная мебель подчеркивает атмосферу стиля и придает интерьеру уют. На фоне белых стен натуральные ткани (ситец, лен и хлопок) с выразительными цветочными узорами в сочетании с полоской смотрятся очень выразительно.

● **Секрет 4. Аксессуары и декор.** Основной акцент интерьера – цветы в разных проявлениях: в горшках, в вазах, живые и засушенные. Лампа с абажуром, ваза с растительным орнаментом, картины с природными мотивами, изысканные формы карнизов, дверных ручек и деталей мебели отлично подчеркивают традицию стиля.



Текстиль Voyage Decoration

НОТ ТОН

Главное достоинство этого интерьера в том, что сменить текстиль и декор, можно быстро и легко сменить обстановку и настроение комнаты.

советы
по выбору

Классические
шторы
на с. 84





Каталог обоев

Теперь сориентироваться в мире дизайнерских обоев станет намного проще. Для удобства покупателей и дизайнеров в центре **Sadolin Idea&Design** разработан электронный каталог. Он позволяет создать трехмерную картинку интерьера с выбранной фактурой обоев, что дает возможность еще в салоне наглядно представить результат. Также каталог включает описание обоев, их характеристики и примеры использования в интерьере.

Любит готовить

Приготавливая мясное жаркое, рыбу, птицу или плов, предпочтение следует отдавать посуде из натуральных материалов, например, из экологически чистой глины. Именно из нее

на основе современных технологий и старинных традиций производится керамическая утятница

TM Sacher. Пища, приготовленная в ней, сохраняет все витамины и полезные микроэлементы.



Практичные помощники

Благодаря усовершенствованной технологии изготовления, кухонные полотенца **Zewa** **W&W** легко устраняют следы пролитой жидкости, сохраняя свою целостность, а при мытье зеркал или стекол не оставляют ворсинок на поверхности. Стильное тиснение позволяет использовать полотенца в качестве столовых салфеток.




Достойный король

Почувствовать себя королевой и создать в доме атмосферу роскошного уюта – специально для этого создана новая серия ополаскивателей для белья **Silan Royal.** Яркий, стильный дизайн новинок с эффектной золотой крышечкой не оставит равнодушной ни одну хозяйку. Чувственный, обаятельный или чарующий – начните знакомство с серией, состоящей из трех ароматов.



Чистая вода – источник здоровья

О необходимости очистки водопроводной воды знает каждый. Аквафильтр **Electrolux AquaSense™** с технологией **PUREADVANTAGE™** и четырьмя ступенями очистки делает эту процедуру простой, доступной и эффективной. Пропускная способность картриджа – 150 л. Для максимального эффекта замену фильтров необходимо проводить каждые 30 дней.



Пол – только деревянный!

Стильный дизайн, созданный с помощью уникальной технологии браширования, паркетной доски «**Дуб Panna Cotta**» из коллекции «Вкусы жизни» от Barlinek превращает ее в главный акцент пространства. Белый цвет и текстура настоящей древесины придают интерьеру неповторимый декоративный эффект. Пол имеет тонированное покрытие и может быть использован даже на основании с подогревом.



ПАРКЕТНАЯ ДОСКА Panna Cotta, Barlinek.

Игра в кубики

Приготовить винегрет или оливье? С новым ручным блендером **Philips HR1659** из **Avance Collection** с насадкой для резки кубиками на это уйдут считанные минуты. Управляемый надежный мотор в сочетании с 20 скоростями и специальной турбо-кнопкой также быстро и эффективно справится с приготовлением соуса гуакамоле, с орехами и даже льдом. 1999 грн



Халат-сюрприз

Махровый халат стал необходимой частью домашнего гардероба. В сети магазинов домашнего текстиля **LINENS** представлена новая коллекция халатов – «с ароматом КОФЕ», разработанная украинским дизайнером Ольгой Громовой для ТМ **LUXURY LINENS**. Новинки отличаются безупречным качеством пошива, современным фасоном с неизменной изящностью и мягкостью линий. Такой «ароматный» халат будет приятным и оригинальным подарком для каждого, а поводом для покупки может стать просто отличное настроение.



В каждом живет шеф-повар

Именно так утверждает **TM Tramontina**, представившая новую серию кованых ножей **Century** из нержавеющей стали. Их главное преимущество – точность и острота, позволяющие резать чрезвычайно тонкие ломтики для приготовления и декорирования блюд. За безопасность во время резки отвечает легкая и эргономичная ручка.

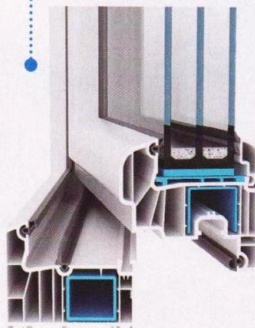


Новая скатерть

С приходом теплых дней хочется покинуть стены своей квартиры и отправиться на природу. Организующая весенний пикник, не забудьте о скатерти. Изделия немецкой фабрики **Friedola** имеют полиэфирную основу с гармонирующей по цвету хлопчатобумажной обшивкой по краю. Для долговременной защиты скатерть обработана антимикробным и противогрибковым средством. Кроме того, за скатертями **Friedola** легко ухаживать – их достаточно постирать при температуре 40 °C.

«Теплое» окно

Профильную оконную систему **WDS 8 SERIES** оценят потребители, которые делают ставку на энергосбережение. Благодаря улучшенным техническим характеристикам, эти окна являются идеальным вариантом для квартир с утепленными стенами – ведь с установкой **WDS 8 SERIES** можно сохранить в 2,5 раза больше тепла в помещении по сравнению со стандартным окном из 3-камерного профиля.



цвет в интерьере

Гармония в ванной комнате



Ванная комната – это не только помещение для ежедневных водных процедур, но и место, где можно расслабиться и отдохнуть. Поэтому одно из самых популярных цветовых решений для ванной – бежево-коричневая гамма. Многим импонирует ее спокойствие, сдержанная элегантность и естественность.

Текст Елены Донец

Один из основных приемов создания в ванной комнате уютной атмосферы – это использование бежево-коричневой гаммы. Эту палитру можно рекомендовать хозяевам с разными цветовыми предпочтениями как компромиссный вариант. К тому же бежевые и коричневые оттенки подходят и для маленькой ванной, и для просторных апартаментов.

Бежевый – универсальный цвет, который можно использовать и для отделки стен, и как цвет мебели и аксессуаров. Темные и самые «аппетитные» оттенки коричневого – шоколадный и кофейный – будут хорошо смотреться на больших поверхностях в просторных и светлых ванных комнатах, а также в качестве аксессуаров или как цвет мебели в маленьких помещениях.

● Бежевый, а также кремовый, желто-коричневый, бежевый, песочный можно использовать для создания интерьера в экостиле. Именно эта гамма очень часто встречается в природе.

● Теплые оттенки коричневого, напоминающие натуральное дерево, превосходно оттеняют классику и кантри, а также гармонируют с медными и латунными смесителями в стиле ретро.

● Темные оттенки венге – выбор поклонников сдержанного и лаконичного стиля в интерьере, тем более что насыщенный шоколадный тон сочетается практически со всеми цветами.

● Бежево-коричневая гамма хорошо смотрится с теплыми оттенками зеленого, охристо-красного или желтого. Причем это могут быть не только аксессуары, но и вставки из плитки.



Яркая оранжевая полоса разбавляет однообразие монохромного цветового решения интерьера ванной.

Керамическая плитка Rako, Concept Plus

Цветная полоска

ШТОРКА

Curly,
TM Spirella.
Магазин
«Новодом».
402 грн.




ДУШЕВОЙ КОМПЛЕКТ

Coloric,
TM Gustavsberg.



КОВРИК
для ванной
комнаты
Ingres,
TM Gedy.
Салон
«Гассиб».
От 812 грн

Самые модные цвета среди холодных коричневых оттенков – венге и капучино.



Керамическая плитка Jasba

Светлые оттенки коричневого – кремовый и жемчужный – отличный выбор для маленькой ванной в стиле минимализм.

Универсальное сочетание плитки: темный шоколадно-коричневый пол и бежево-белые стены.



Керамическая плитка Jasba



КОЛЕРОВКА КРАСКИ.

Sadolin Color Norm
Bindo 3,7. C7.26.67.
31 гр/л



КОЛЕРОВКА КРАСКИ.

Ceresit Color System,
NCS S 0515-Y60R.



КОЛЕРОВКА КРАСКИ.

Ceresit Color System,
NCS S 0510-G80Y.



КОЛЕРОВКА КРАСКИ.

Ceresit Color System,
NCS S 6020-Y70R.



КОЛЕРОВКА КРАСКИ.

Caparol 3D,
Siena 160.

Краска, колеровка краски доступны в сети гипермаркетов «ЕпіЦентр К» и в сети центров домашнего интерьера Sadolin Idea&Design.



КОЛЕРОВКА КРАСКИ.
Caparol 3D,
Siena 75.



КОЛЕРОВКА КРАСКИ.
Ceresit Color System,
NCS S 0530-G70Y.



КОЛЕРОВКА КРАСКИ.
TM Triola, «Экспрессе»,
151A.



КРАСКА
водоэмульсионная
Spiezka Eco.
57 грн/3 л



КОЛЕРОВКА КРАСКИ.
TM Triola,
«Костер в пустыне»,
7034T.

Краска, колеровка краски доступны в сети гипермаркетов «ЕпіЦентр К» и в сети центров домашнего интерьера Sadolin Idea&Design.

Эффектный прием

Для того чтобы бежево-коричневая палитра выглядела эффектно:

- Используйте фактуры. Например, шероховатую плитку с рельефом камня или утонченные вентзеля на глянце.
- Применяйте плавный переход от светлого к темному или динамичный контраст. Любые смелые приемы на нейтральной палитре будут очень кстати.
- В бежево-коричневых ваннах должно быть много разнопланового света, который подсвечивает отдельные уголки, добавляя объема нейтральной картине.



Керамическая плитка
Cersanit, Carisma



Мозаика в нейтральном бежевом цвете делает ванную комнату современной и уютной одновременно.

Керамическая плитка Jasba

Бежевая плитка – отличный фон для дизайна в любом стиле – от традиционной классики до современного хай-тека или минимализма.



Санкерамика Jika

В белоснежной ванной комнате вкрапления плитки бежево-розового и янтарного оттенка вносят в интерьер озорные нотки.

Свежая зелень



АКСЕССУАРЫ
Gledy, TM Gedy. Салон
«Гассиб». От 55 грн/шт.

КОМПЛЕКТ,
TM Koziol. Магазин
«Телхаус
Киев Трейд».

**КОМПЛЕКТ МАХРОВЫХ
ПОЛОТЕНЦ И МОЧАЛОК.**
Каталог Blancheporte. 240 грн



Плитка с эффектом потертости элегантно преобразует шоколадную гамму. На ее фоне белоснежная санкерамика выглядит особенно ярко.

Санкерамика
Gustavsberg



Вдохновение от природы – один из самых увлекательных сюжетов среди модных интерьерных трендов, где использована плитка бежево-серого оттенка.



Кремовый в сочетании с теплым оттенком коричневого пола визуально расширяет пространство небольшой ванной комнаты.

Ягодные акценты

ПОДСТАВКА,
TM Koziol.
Магазин
«Телехаус Киев
Трейд».



МЕШОЧЕК
для аксессуаров.
Магазин Butlers.




АКСЕССУАРЫ,
Twist, TM Gedy.
Салон «Гассиб».
От 289 грн/шт.

ПОЛОТЕНЦА. Сеть
строительных гипер-
маркетов «ЕпіЦентр К».




Сочетание бежевого и серого – отличный выбор для небольшой ванной, которую вы хотите сделать светлой и вместе с тем уютной. Белая санкерамика здесь играет роль объединяющего цвета для сочетания голубого и бежевого.

Деревянные шкафчики под умывальник и стеновые панели в одинаковой цветовой гамме придают ванной комнате естественную элегантность.



Нежно-кремовый фон ванной комнаты создает ощущение чистоты, а зеленые аксессуары освежают помещение.




Керамическая плитка
Орочзно, Атаго

Добавьте цвета


Использование коричневых оттенков в ванной комнате должно быть оправдано. Если во всей квартире, включая ванную, установлены двери цвета венге, в интерьер ванной комнаты желательно добавить пару элементов такого же тона, чтобы избежать диссонанса. И это может быть не только плитка, но и декор, и аксессуары.



- 1. МОЗАИКА**
Dune, Penny
Corper. 29 x 29 см,
501 грн/м².
- 2. МОЗАИКА**
напольная
Cave Stone,
30,4 x 30,4 см,
122 грн/шт.



- 3. МОЗАИКА**
Dune, Hermes,
29,8 x 29,8 см,
366 грн/шт.
- 4. МОЗАИКА**
Dune, Travertino
Pencil, 26 x 26 см,
275 грн/шт.



- 5. МОЗАИКА**
Oxidium,
30 x 30 см,
514 грн/м².
- 6. ПЛИТКА**
Resin, Black,
30 x 30 см,
154 грн/м²



- 7. ДЕКОР**
Xilo, Mosaic
Octa 3D,
30 x 30 см,
581 грн/шт.

Все – салон
«Гассиб».

ПЛИТКА-ДЕКОР

Cersanit, Euforia Brown
Kwiatek, 25x 35 см,
34,90 грн/шт.



Для стен и пола

Плитка в бежевой и коричневой гамме вовсе не скучная, а вполне выразительная. Представляем самые оригинальные варианты.

ПЛИТКА-ДЕКОР


Cersanit,
Carisma Beige
Kwiatek,
30 x 45 см,
49,90 грн/шт.



ПЛИТКА

Ceramika Paradyz,
Garam brown,
40 x 40 см.

ПАННО из плитки Cersanit,
50 x 70 см. 134,90 грн/шт.



ПЛИТКА Waves,
30 x 60 см.
Салон «Гассиб».
400 грн/м²



ПЛИТКА Crystal,
508GL-133,
30 x 60 см.
Салон «Гассиб».
277 грн/м²



Керамическая плитка
и сантехника Cersanit



- 1. ФРИЗ-стик «Платина».** 29 грн/шт. **2. ФРИЗ-стик «Розовый».** 20,25 грн/шт. **3. ФРИЗ-стик «Белый».** 20 грн/шт. **4. ФРИЗ-стик «Зеленый».** 20,25 грн/шт. Все – 0,7 x 20 см. Салон «Гассиб».

Чудо-пена

на
заметку!

Стилистику ванной комнаты определяет не только настенная, напольная отделка, мебель и санкерамика, но и бытовая техника. Лаконичный дизайн стиральных машин Samsung – универсальное решение для интерьеров и в современном, и в классическом стиле.

Жизнь мыльного пузыря удивительно прекрасна, хотя и очень коротка. Специалисты компании Samsung вложили в нее совершенно иной смысл, поставив пену на службу комфорту и чистоте благодаря новому подходу к технологии стирки.

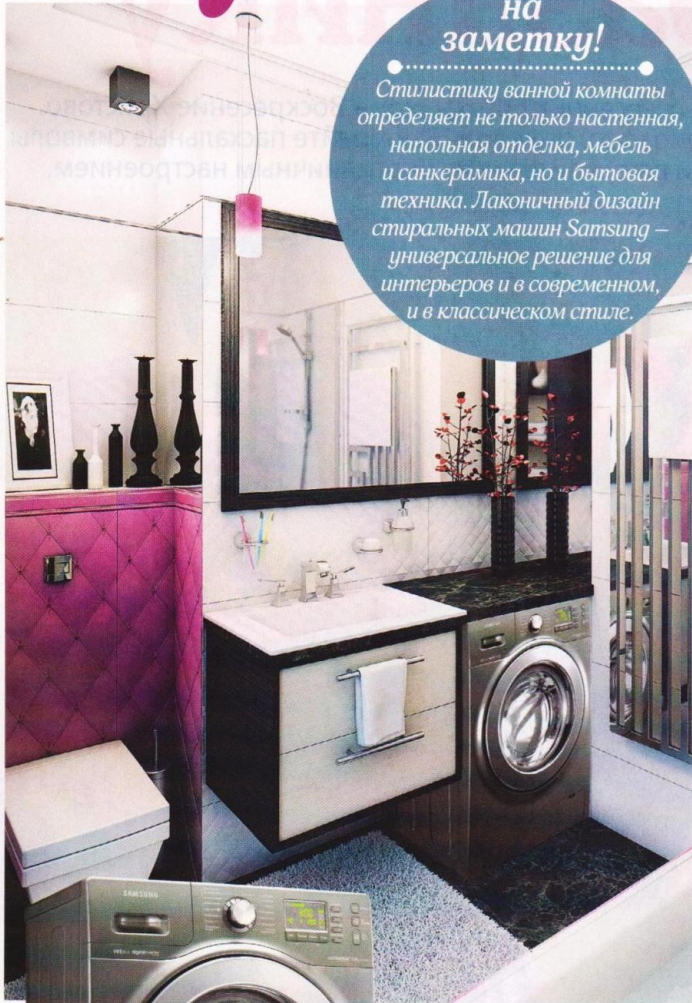
Секрет технологии Eco Bubble, примененной в линейке стиральных машин Samsung прост, как все гениальное, – это легкая и воздушная пена. Ее пористые невесомые пузырьки в 40 раз быстрее, чем обычный раствор порошка с водой, глубоко и равномерно проникают в ткань, обеспечивая эффективную стирку.

Откуда в машинке появляется пена? Все модели Samsung Eco Bubble оборудованы специальным пеногенератором, он интенсивно перемешивает воздухом стиральный порошок и воду, а затем подает в бак насыщенный пенный раствор. Так образуется пена, состоящая из воды, воздуха и мощного средства, которое начинает действовать сразу после начала цикла стирки. Еще одно преимущество использование пены – во время полоскания идеально растворенное моющее средство без остатка вымывается из тканей.

Мягкая и нежная пена также бережно относится и к вещам во время стирки, создавая защитный барьер, смягчающий механическое воздействие на ткань при вращении барабана. Поэтому технологии Eco Bubble можно смело поручить даже самые деликатные ткани. Дополнительная гарантия бережной стирки – уникальный сотовый барабан Samsung Diamond. Его дренажные отверстия меньше, чем в обычных аналогах, и находятся в ромбовидных углублениях. Это предотвращает появление микроповреждений волокон и снижает износ одежды во время стирки.

Она еще И ЭКОНОМИТ


Пенная стирка в модели с технологией Eco Bubble при 15-градусной воде по результатам работы приравнивается к стирке в обычной стиральной машине при 40 °С, что позволяет сэкономить до 70 % электроэнергии.



Сервировка к празднику

Один из самых ожидаемых весенних праздников – Воскресение Христово. Это замечательный повод украсить свой дом. Выбирайте пасхальные символы и декор в нежных тонах и встречайте весну с праздничным настроением.

Текст Александры Козаченко





1
ВЕСЕННИЙ БУКЕТ. Пасха – весенний праздник, поэтому для украшения интерьера будут особенно уместны цветы. Выбирайте тюльпаны, крокусы, ирисы, небольшие розы.



Декор из бумаги

Забавные «ушки» из цветной бумаги – альтернатива традиционным крашанкам и писанкам или их необычный «аксессуар». Сделать их очень просто – всего несколько движений ножницами по заданной схеме.





Нарядный декор из цветов и композиций дарит праздничное настроение и напоминает о том, что весна пришла. Пусть украшать интерьер к Пасхе станет хорошей традицией и в вашем доме.

Для того чтобы пасхальный кулич был в центре внимания на праздничном столе, выберите для него красивую форму для торта (фото 1), а вокруг уложите крашанки оттенка декоративной посыпки. Оригинальная сервировка получится если использовать традиционные символы и цвета Пасхи (фото 2). Сделайте из плотной бумаги или картона силуэты зайцев, подберите яркий текстиль и расположите на столе несколько

ко декоративных яиц. В этом случае посуду лучше подобрать простую – белую и однотонную, чтобы избежать на столе колористического диссонанса. Если обилие ярких красок не вписывается в интерьер вашей квартиры, то изысканная праздничная сервировка возможна и с минимумом оттенков (фото 3, 6). Вместо красного можно использовать любой другой контрастный цвет, а яркие аксессуары достойно заменит выразительная декоративная композиция из цветов над обеденным столом. И помните о самом простом способе создать нужное настроение еще до подачи угощения – оформите салфетки в оригинальные кольца (фото 4, 5).

Пышный кулич



СУХИЕ дрожжи «Саф-Момент» сделают любую выпечку воздушной и ароматной.



настроение дома



КАШПО
для цветов
с лентой.
11 x 10 см.
49 грн



КАШПО «ЛЕЙКА». Керамика.
22,5 x 12 x 10 см. 105 грн



ПОДСТАВКА
для яиц.
Керамика.
Высота:
18,5 см.
99 грн

ДЕКОРАТИВНОЕ
гнездо. Ø – 7 см. 32 грн



Весенний декор

Смена сезона и праздник Пасхи – прекрасное время для того, чтобы обновить свой дом оригинальным декором от салонов Decor El Home.



КАШПО «ЧАШКА».
Керамика,
16,5 x 8 см.
85 грн



ШКАТУЛКА «ЯЙЦО».
Металл.
35 грн



ПОСУДА «СО-СО».
65 грн (чашка, миска),
110 грн (тарелка),
155 грн (масленка),
290 грн (набор для специй).

ДЕКОР «ЛЕЙКА».
Металл.
25 грн



ПРЯНЫЕ травы
в вазоне. 16 см.
76 грн




НАБОР ТЕКСТИЛЯ.
Скатерть (130 x 180 см): 580 грн,
раннер (50 x 140 см): 132 грн,
хлебница (35 x 35 см): 160 грн,
рукавица-прихватка: 125 грн



Секреты простора

Главная задача, которую решали хозяева в тандеме с дизайнером, – это увеличение жилого пространства квартиры. И хотя изначально жилье нельзя было назвать очень маленьким, для семьи из четырех человек каждый дополнительный метр лишним не будет.

Текст: Марьяны Альфавицкой.
Фото: Владимира Чумака



Андрей
Говорун,
дизайнер

Планировка

Несмотря на то, что квартира находится в доме с новой типовой планировкой, без переделок не обошлось. Самые существенные из них – присоединение балконов к кухне и спальне. На месте первого получилась столовая зона, на месте второго – будуар для хозяйки. Приватная часть этой квартиры осталась за кадром, но на плане видно, что перегородки между комнатами также претерпели изменения – за счет них расширили детскую, предназначенную для двоих сыновей. Для удобства всех членов семьи и частых гостей в квартире оборудовано два смежных санузла, а также гостевая зона с большим диваном и телевизором.

3-комнатная квартира 
105 м²



ЭКСПЛИКАЦИЯ

- | | |
|------------|-------------------|
| 1. Холл | 5. Балкон |
| 2. Санузел | 6. Детская |
| 3. Ванная | 7. Кухня-столовая |
| 4. Спальня | 8. Гостиная |

Поскольку гостевая зона довольно вытянутой формы, одним из приемов ее расширения послужило освещение. Помимо потолочной люстры, в комнате организовали также подсветку стен. Все осветительные приборы выдержаны в едином стиле.



советы по выбору
Классические шторы на с. 84

Можно ли в разы увеличить пространство, не выходя за установленные планом квартиры рамки? Можно, если не бояться сноса внутренних перегородок, по максимуму использовать визуальные свойства материалов и, конечно же, быть немного авантюристом в душе. Авторы этого проекта пошли на определенный риск, применив довольно темные цвета, тем более что окна квартиры выходят на север. Но в качестве «компенсации» они использовали зеркала, глянцевые фасады, металлические поверхности. Такой подход принес свои плоды – соседи, живущие в точно таких по размеру квартирах, заходя в гости, каждый раз

удивляются, насколько здесь просторно! Правда, при обустройстве это было не единственным пожеланием хозяев. В планы входило обязательное применение в отделке натуральных материалов. Так, для напольного покрытия в квартире использовали пробку, между комнатами установили раздвижные системы из массива дерева, в ванной комнате – натуральную мозаику, в столовой зоне на полке – витраж ручной работы. Практически все предметы мебели для этого интерьера делали под заказ. Керамику и сантехнику покупали добротную, высокого качества. Благодаря всем этим элементам и удалось создать уютный и respectable интерьер.

Хотите показать интерьер своей квартиры на страницах журнала?

Вы хозяева уютной квартиры или же профессионал, который создает интерьеры? Напишите нам, приложите фото комнаты или квартиры с красивым интерьером – и у вас появится возможность стать героями рубрики «Интерьер».

kvartira-readers@edipresse.com.ua

Зеркальный уголок

Напротив дверного проема между кухней и гостиной установили каминный портал. Внизу его размещен электрокамин – максимум, который можно позволить в городской квартире, а вверху – панно из зеркал, визуально увеличивающее гостиную. Благодаря удачному расположению, камин хорошо просматривается как с гостевой, так и со столовой зоны.



Приятное чаепитие

ЧЕРНЫЙ ЧАЙ «БЕСИДА». «Шляхетний бергамот» с ароматом бергамота и «Яскравий лимон» с цедрой лимона. 1 упаковка: 26 пакетиков.




САХАРНИЦА І ЗАВАРОЧНИЙ ЧАЙНИК «ЗИМНІЙ ЛЕС»
Кераміка. Інтернет-магазин Artcommunity. 200 грн.



ГОСТИНА. Главная комната в квартире оформлена в теплых бежево-песочных оттенках. Такую цветовую гамму нельзя назвать динамичной, зато она отлично подходит для душевного отдыха и восстановления эмоциональной стабильности. Кроме того, выбор нейтральной цветовой гаммы здесь сопряжен с использованием натуральных материалов – дерева, камня, натуральной штукатурки и ткани.

ПАРКЕТНИЙ СВІТ
мережа салонів-магазинів



Паркет



Ламінат



Паркетна,
масивна,
терасна дошка



Корковий
паркет



Палацовий
та геометричний
паркет



Підлога з усього світу

Київ, вул. Жиллянська, 128/28 (М) Вокзальна),
тел.: (044) 536-11-11

Повний перелік салонів-магазинів на сайті: www.parketmir.com


Пред'явнику купона –
ексклюзивна знижка*

*про розмір вашої знижки дізнайтеся у
менеджерів магазинів «Паретний світ»
Акція діє з 01.03.2012 до 31.08.2012
в місті Києві



Освещение

В ванной комнате использованы те же приемы визуальной коррекции, что и в остальных помещениях – обилие зеркальных поверхностей и света. Для равномерного освещения зеркала, вдоль него по горизонтали расположили ряд мелких светильников. Источники света выбирали особенно тщательно, ведь свет в ванной должен быть ярким, но при этом не слепить глаза. Здесь организовали благоприятное рассеянное освещение нейтрального белого цвета.



ВАННАЯ КОМНАТА. Хозяева – активные и творческие люди. Они не побоялись оборудовать ванную в черно-белой гамме. Для того чтобы получилось максимально гармоничное решение, дизайнер посоветовал использовать эти два цвета в равных пропорциях. Таким образом, удалось создать еще и ощущение динамики в пространстве.



готовые
решения
6 моделей
гидромассажных
ванн на с. 94

Секреты красоты

СПЕЦИАЛЬНЫЙ УХОД «SOS Детокс для стройности» от Yves Rocher. Гоммаж-активатор с частичками бамбука: 120 грн/150 мл. Гель на основе комплекса «Цитрус-Кориандр»: 220 грн/165 мл.



УХОД ЗА КОЖЕЙ ТЕЛА Nature secrets «Жожоба и манго» от Oriflame. Смягчающий крем для душа: 31,50 грн/250 мл. Шариковый дезодорант-антиперспирант: 20 грн/50 мл. Мыло: 11,50 грн/75 г.



ГОСТЕВОЙ САМУЗЕЛ. Поскольку в семье трое мужчин, в гостевом санузле, помимо унитаза и раковины, было решено установить писсуар. Этот предмет сантехники редко встречается в городских квартирах, но в данном случае он отлично вписался в цветочный интерьер ванной.

Отделка для ванной

1. 2. Мраморовидный полированный керамогранит Magic. Цвет Black (1), White (2). 59,8 x 59,8 см. 188,28 грн/м²
3. Облицовочная плитка Alisa White. 20 x 30 см.
4. Облицовочная плитка Silk Black. 27,5 x 40 см. 101,22 грн/м²

Сеть шоу-румов «Ателье керамики».












КРЮЧОК, ТМ Koziol.
Магазин «Телехаус Киев
Трейд».



ПОЛОТЕНЦЕСУШИТЕЛЬ Термесо.
68 x 52,8 x 11 см (В x Ш x Г). Тепловая
мощность: 520 Вт. Магазин Термесо.
1933 грн



НАБОР: 2 махровых
полотенца + 4 мочалки.
Каталог Blancheporte. 136 грн



P.S.
Даже небольшую
ванную комнату
можно превратить
в домашний
SPA-салон.

НАБОР для
ванной комнаты
Ikea IDGRUND.
Материал: стекло.
Интернет-магазин
Ikeamania.
126 грн/набор
(3 предмета).



**ГУБНАЯ
ПОМАДА**

«Шик! Блеск!» от
Avon. Ядро помады
дарит цвет и насыщает
губы витамином Е,
а прозрачный гель
увлажняет и придает
блеск. 75 грн



МЕБЕЛЬ
для ванной
Cersanit.

Шкафчик Frida
под умывальник
Sicilia 75.
69,2 x 78,5 x 30,5 см
(В x Ш x Г).
Материал: ДСП
толщиной 18 мм
с двухсторонней
ламинацией.

ФЕН Philips
ActiveCare
с инфракрасным
сенсором для
регулирования
температуры
подаваемого
воздуха и
системой
ионизации
волос. 759 грн

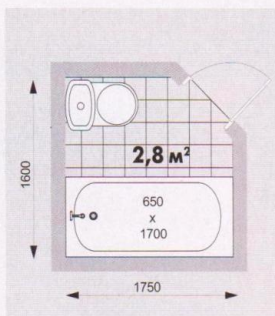


АКРИЛОВАЯ ВАННА Cersanit. Модель Nike 160.
160 x 70 x 45 см (Д x Ш x Г). Объем: 195 л. Ванна доступна
с системой гидромассажа.

Экспрессия красного



Татьяна Малко,
по эл. почте



✉ «Недавно я переехала в 2-комнатную «хрущевку». Квартира небольшая, санузел тоже, к тому же совмещенный. Планирую сделать в нем ремонт, но сначала хотелось бы определиться с цветом – хотелось бы, чтобы комната заряжала энергией, поэтому, думаю, здесь будет уместна плитка в красных тонах. Из оборудования обязательно наличие стиральной машины, а так как места мало, я готова пожертвовать ванной и установить душевую кабину».



Керамическая плитка
Tubadizin Siròcco

Умывальник Ido

Комплект сантехники
Hansgrohe для ванной
1 Душ Raindance Select 360
Showerpipe.....
2 Смеситель для умывальника
PuraVida.

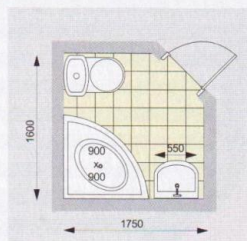
Есть вопросы по
техническому оснащению
ванных комнат и кухонь?
Получите консультацию
специалиста
Hansgrohe, заполнив форму
на странице:
[www.hansgrohe.ua/
uk/2760.htm](http://www.hansgrohe.ua/uk/2760.htm)



Николай Дяченко,
дизайнер, арт-директор студии
интерьерного дизайна ARTlike

Ванная комната не только небольшая, она еще и нестандартной формы. Поэтому работа над дизайном требует не только разработки стилистического решения, но и эргономичной расстановки мебели. В целом дизайн-проект получился ярким и функциональным. К тому же его реализация достаточно доступна.

Стараясь рационально использовать каждый сантиметр свободного пространства, классический умывальник заменили моделью, специально предназначенной для установки над стиральной машиной, а вместо ванны в углу помещения установили душевую кабину со скругленными раздвижными дверьми. Эти решения позволили разумно использовать площадь ванной комнаты.



Стены облицованы плиткой насыщенного красного цвета с едва уловимым абстрактным рисунком, а вертикальный фриз делает поверхности визуально насыщеннее. Для того чтобы красный цвет не выглядел в интерьере слишком навязчиво, стена за унитазом облицована белой, а пол – серой плиткой.

Потолок в ванной комнате невысокий, поэтому несколько точечных светильников встроены в один узкий короб по центру помещения.

Больше, чем термостат

Термостат наружного монтажа Hansgrohe Ecostat Select не только позволяет регулировать температуру потока воды в душа, но и служит удобным местом для хранения банных принадлежностей. Он представляет собой компактную полочку со стеклянным покрытием с эргономичной ручкой и крупными символами, для большего удобства управления. Термостат не нагревается и безопасен в эксплуатации благодаря скругленным краям и ударопрочному корпусу. Расход воды у термостата – 10 л/мин. Если нужно больше воды, достаточно просто нажать на кнопку блокировки.



**на
заметку!**

Светлый верх, темный низ — такое цветовое сочетание одно из самых распространенных при выборе кухонной мебели. Однако можно использовать и цветные вариации этого дуэта. Например, малиновый или желтый плюс коричневый или графитовый.

Вытяжка *Shindo Pallada Sensor*

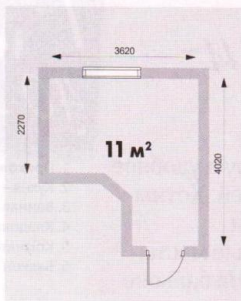
Сантехника
Hansgrohe для кухни
Смеситель *Variarc Talis S²*.

Плитка *Kerama Marazzi*


**С интересными
акцентами**



Елена Николайчук,
по эл. почте



«Мы начали в квартире ремонт, но не можем определиться со стилем в кухне. Квартира оформлена в бежевых, молочных и шоколадных оттенках. Для того чтобы интерьер выглядел органично, планируем в этой же цветовой гамме оформить и кухню. Хочется, чтобы все было функционально и современно».



Николай Дяченко,
дизайнер, арт-директор студии
интерьерного дизайна ARTlike

Функциональный помощник

При выборе оборудования для кухни, обратите внимание на смесители с выдвижным изливом, которые обеспечивают удобство и функциональность рабочей зоны. С его помощью вы легко сможете помыть овощи, а также наполнить высокие емкости водой и т. д. Для того чтобы воспользоваться выдвижным изливом/душем, нужно просто потянуть его вниз. Переключение режимов струи на душе осуществляется кнопкой: моно (обычный поток) и душ.



Кухня необычной формы позволяет интересно обыграть стиль и дизайн помещения.

Цветовое решение построено на контрастах: молочный цвет фасадов гармонично сочетается с оттенком темного шоколада. Светлый потолок и темный пол, переплетение коричневых и бежевых цветовых акцентов на стенах формируют затейливую колористическую игру, делая интерьер согласованным и сдержанным.

Стена у входа и зона фартука оформлена коричневой керамической плиткой, напоминающей мозаику. Такой декор, сочетаясь с темной напольной плиткой и фасадами, придает помещению особую прелесть, уют и индивидуальность.

Кухонная зона – компактная, но очень удобная. Вы-



тяжка идеально вписалась в стилистику интерьера и стала центральным элементом рабочей стенки. Ее серебристая поверхность хорошо сочетается со смесителем, металлической фурнитурой и кухонными приборами.

Обеденная зона добавляет романтическую нотку в сдержанную и лаконичную стилистику интерьера: возле окна расположен стеклянный столик с ажурными ножками, а над столом закреплен изящный светильник.

О каком интерьере вы мечтаете?

Планируете ремонт в кухне или ванной комнате? Напишите нам, какими вы видите эти помещения, приложите их план с указанием размеров стен – и опытные дизайнеры помогут вам в реализации мечты, разработав дизайн-проект интерьера.

На плане отметьте площадь помещения, размещение вентиляционных каналов, канализационных выводов, водопроводных труб и радиаторов отопления. В письме также укажите:

- количество, пол и возраст членов семьи, которые проживают в этой квартире
- ваши пожелания по цвету и стилю
- перечень предполагаемой мебели, бытовой техники, сантехнического оборудования и мест их размещения.

Письма (желательно с фотографией) отправляйте по адресу: ООО «Эдипресс Украина», журнал «Уютная квартира», ул. Димитрова, 5, корп. 10-А, 3-й этаж, Киев, 03680 или по e-mail: kvartira-readers@edipresse.com.ua.
На конверте сделайте пометку: рубрика «Интерьер мечты».

Комфорт на ограниченной площади

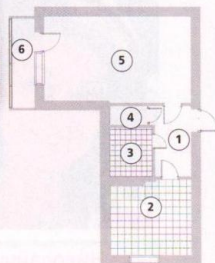


«Мы мечтаем превратить нашу квартиру в удобное пространство для отдыха и приема гостей. Хотим разделить комнату на гостиную и спальную части.

В гостиной необходимы дополнительные спальные места, а около окна – небольшой столик для чаепитий. На балконе желательно предусмотреть рабочее место, у окна в кухне – барную стойку, а в ванной – душевую кабину».

Людмила и Богдан, г. Львов

1-комнатная квартира
40 м²



1. Прихожая – 4,2 м²
2. Кухня – 9,4 м²
3. Ванная – 3,6 м²
4. Кладовая – 1,2 м²
5. Комната – 20 м²
6. Балкон – 1,9 м²



Светлана Бибер,
архитектор

Уединенная спальня

Стены квартиры – несущие железобетонные панели. Их нельзя сносить или делать в них новые проемы без специальных проектов и согласований. Это ограничивает возможности перепланировки квартиры, но ее функциональность

можно улучшить, частично объединив ванную комнату и кладовую, а также зонировав пространство. Учитывая пожелания хозяев о гостевой и спальной зонах, комнату можно разделить с помощью выполненного под заказ двустороннего шкафа-купе.

Спальня

Створки двустороннего шкафа-купе со стороны спальни открывают ту часть шкафа, где хранится одежда. Торцев кровати желательно отделать от входа мебельным стеллажом или перегородкой из гипсокартона. С двух сторон перегородки уместно использовать шторы для создания уединенного спального места. Кроме того, в спальне необходимо обеспечить хорошее искусственное освещение – общее и локальное.

Гостиная

В гостевой зоне расположен угловой диван на два спальных места и журнальный столик, а у подоконника – компактный раскладной стол, который пригодится во время приема гостей. Двусторонний шкаф-купе оснащен открытыми полками со стороны гостиной.

Балкон

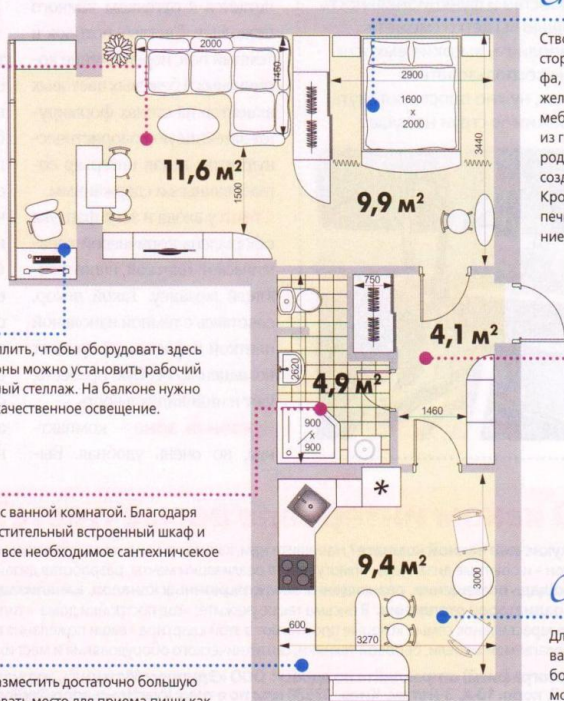
Помещение необходимо утеплить, чтобы оборудовать здесь рабочее место. С одной стороны можно установить рабочий стол, а с другой – узкий книжный стеллаж. На балконе нужно обязательно предусмотреть качественное освещение.

Ванная

Кладовая частично объединена с ванной комнатой. Благодаря этому удалось расположить вместительный встроенный шкаф и ванну. Кроме того, поместились все необходимое сантехническое оборудование.

Кухня

Помещение позволяет разместить достаточно большую рабочую зону и организовать место для приема пищи как за обеденным столом, так и за барной стойкой.




Прихожая

В этом помещении 4 двери, поэтому прихожую нужно сделать удобной для передвижения. Для этого необходимо продумать направления открытия дверей и не загромождать ее мебелью. Достаточно неглубокого шкафа для верхней одежды.

Столовая зона

Для того чтобы эффектно акцентировать внимание на столовой зоне в небольшом пространстве, на стене у стола можно закрепить эффектное бра.



Елена Новикова,
Богдан Сиренко,
архитекторы

Необычная рабочая зона

Хозяева квартиры изначально были готовы на перепланировку. Однако осуществить кардинальные изменения в однокомнатной квартире подобной формы сложно. Поэтому решили сделать лишь небольшую модернизацию помещения, что

позволит реализовать большую часть пожеланий. Жилую комнату разделили на две зоны с помощью открытого книжного стеллажа. А для создания удобного рабочего места использовали часть кладовой, которая была непрактичной из-за своих размеров.

Спальня

В зоне отдыха располагается двуспальная кровать с вместительным шкафом напротив. При желании в средней секции шкафа можно установить телевизор. В этом случае нужно заранее предусмотреть такую возможность, изготовив мебель под заказ.



Гостиная

В углу, напротив входа в комнату, расположен угловой диван с журнальным столиком на колесиках. Это очень удобно, если хозяева планируют приобрести раскладной диван.

Балкон

Поскольку комната длинная, для увеличения уровня ее освещенности лучше заменить стандартный дверной блок полностью остекленными раздвижными дверями. Радиатор отопления можно сместить к простенку комнаты.

Прихожая

Холл остался компактным и функциональным. Часть бывшей кладовой переоборудована во встроенный шкаф для верхней одежды.

Рабочее место

Рабочий уголок закрыт раздвижными дверьми со стороны гостиной. Открывая рабочую зону, двери шкафа «прячутся» в фальшстену, а когда надо ее закрыть, кресло задвигается под стол.

Ванная

В помещении есть все, что хотели хозяева, включая большое зеркало во весь рост на двери в ванную. Унитаз установили подвесной, смонтировав инсталляцию в толщину перегородки и слегка «наравист» ее со стороны рабочей зоны.

Кухня

Вместо традиционного обеденного стола – столешница в форме барной стойки. Кухонную мебель решено разместить вдоль двух противоположных стен. Это позволит обустроить рабочую поверхность максимальной длины. Но для этого входной проем в кухню пришлось немного сместить.

Спросите архитектора!

Нужен совет профессионала?

Напишите нам, приложите план квартиры, заполненную анкету – и у вас появится шанс получить совет архитектора по планировке квартиры.

На конверте сделайте пометку **«За советом к архитектору»**.

Рекомендации специалиста ищите на страницах журнала.

ООО «Эдипресс Украина»,
«Уютная квартира»,
ул. Димитрова, 5, корп. 10-А, 3-й этаж,
Киев, 03680 или по e-mail:
kvartira-readers@edipresse.com.ua

1. Тип дома _____
2. Количество комнат _____
3. Общая площадь квартиры _____
4. Площадь каждой комнаты: кухня _____
холл/прихожая _____ гостиная _____
детская _____ спальня _____
ванная комната/санузел _____
5. Высота потолков _____
6. Тип стен _____
7. Количество проживающих в квартире людей, их возраст _____
8. Согласны ли вы на перепланировку? _____

ВАШИ ПОЖЕЛАНИЯ:

Холл _____
Кухня _____
Гостиная _____
Детская _____
Спальня _____
Ванная комната, санузел _____

есть идея!

Нестандартные планировки

Многие новостройки отличаются от типовых квартир не только улучшенной, но и зачастую необычной и порой даже неудобной планировкой. Как обыграть недостатки интерьера так, чтобы они не доставляли дискомфорта хозяевам, а по возможности, превратились в достоинства?



1 Мебель меняет обстановку

Стол нестандартной формы поможет интересно обыграть студию и создать уютную обеденную или рабочую зону. Такая мебель также подойдет и для детской комнаты в качестве игрового стола для двоих детей, поскольку экономит место.


2 Выразительный декор

Отвлечь внимание от стены сложной конфигурации невозможно. Поэтому лучше подобрать для нее декор, притягивающий взгляд. Затратный, но и эффектный вариант – декоративный или настоящий аквариум, искусственный камин, оригинальные книжные полки. Простое и доступное решение – подборка интересных фотографий или необычные панно.



3 Обои как акцент

Ниша в интерьере – это не всегда бесполезная площадь. Творчески подойдите к ее оформлению, и ниша станет полезной и красивой составляющей пространства. Поклейте здесь красивые фотообои, и каждый раз, глядя на них, вы будете получать заряд положительных эмоций. Если позволяет площадь, организуйте уютный уголок отдыха с помощью кресла и кофейного столика.



Дизайн-проект студии R-Group

4 Грамотное планирование

Для того чтобы улучшить функциональность и эргономику жилого пространства, часто приходится менять конфигурацию вспомогательных помещений в квартире. Так появляются радиусные перегородки, а помещения приобретают трапециевидную форму. Визуально скорректировать пространство поможет грамотное расположение сантехники. Вдоль длинной стены – ванна, вдоль короткой – унитаз.



Дизайн-проект студии R-Group

5 Удобная ниша

Идеальная ванная комната считается та, в которой все создано для расслабления. Поэтому бытовая техника, расположенная на виду, может «испортить» внешний вид интерьера. Лучший вариант – установить технику в нишу или хозяйственный шкаф, причем их сооружение нужно предусмотреть еще во время ремонта.



Дизайн-проект студии R-Group

6 Функциональный подиум

Благодаря подиуму, даже небольшую детскую комнату сложной планировки можно обустроить для двоих детей. Подиум условно разделяет пространство на две части, каждую из которых можно обустроить в зависимости от возраста и потребностей ребенка. Если дети почти одинакового возраста, вверху могут находиться спальни, а внизу – рабочие места.



7 «Зеркальные» метаморфозы

Для того чтобы поддержать «ломаную» конфигурацию рабочей зоны, дизайнеры предлагают повторить ее форму на противоположной стене. Это позволит создать более интересное пространство, особенно если кухня лишь условно отделена от гостиной. Минус этого решения в том, что придется продумать подбор мебели для столовой зоны и, возможно, изготовить ее под заказ.



Дизайн-проект студии R-Group




Дизайн-проект студии Elizabeth Studio

8 Пять углов в ванной

Удачно обыграть пятиугольную ванную комнату можно с помощью декора, отделочных материалов, оборудования или всех составляющих одновременно. Полукруглая столешница и плитка, уложенная горизонтальными линиями, сглаживают формы помещения, а декоративные вставки на стенах притягивают взгляд, отвлекая от недостатков планировки.

10. Разделить на два

Длинная и узкая спальня – это не редкость в новостройках. Самый простой способ ее скорректировать – разделить на две зоны, различных по площади и предназначению. Самые популярные комбинации – спальня плюс рабочий кабинет или гардеробная. Оформить обе зоны необходимо в одной стилистике и близкой цветовой гамме.



Дизайн-проект студии R-Group



Дизайн-проект студии Elizabeth Studio

9. Интерьер в круге

Для того чтобы визуально и стилистически объединить студийное пространство, на котором располагается кухня и гостиная с плавными очертаниями, можно

воспользоваться популярным дизайнерским приемом – сооружением гипсокартонной конструкции, повторяющей и поддерживающей заданную форму. Кроме того, округлые контуры пространства можно подчеркнуть соответствующей мебелью – круглым диваном или обеденным гарнитуром с круглым столом.



СЕЙФИ
«Лука» –
втілення
найсмівливіших
дизайнерських
ідей!




Мережа магазинів сейфів
ТМ «Лука»:
в м. Києві:
вул. Л. Толстого, 16
тел. (044) 234-51-53
234-09-20
вул. Кієвльке, 2/34
тел. (044) 284-75-36
239-10-40

а також в містах:
Донецьк,
Дніпропетровськ,
Львів, Одеса, Харків.

www.luka.ua



Розовый фламинго



Элегантный черно-белый интерьер, смело акцентированный аппетитными малиновыми оттенками, выглядит свежо и не банально. Оригинальная колористика, броские детали и свободная открытая планировка пространства созвучны динамичному образу жизни и мироощущению молодой семьи.

Текст Елены Образцовой

Легкость, прозрачность, чистота – вот три составляющих дизайнерской идеи, использованной для этой квартиры. Тщательно поработав над «тесноватым» пространством стандартной «двушки», дизайнеры исправили традиционные минусы планировки. Обновленная жилплощадь наполнена смелыми идеями и красивыми декоративными решениями. Дерзкая колористика

интерьера не просто дань моде или желание удивить, а четко продуманная функциональная задача. Сияющий жемчужно-белый оттенок, структурированный черными элементами, визуально расширяет пространство. Финишная отделка стен в прихожей и гостиной выполнена декоративной штукатуркой с эффектом серебра и перламутра. Яркие розовые детали – мягкий диван, панно на стене

прихожей, штора-перегородка из стекла – притягивают внимание, участвуя в разделении студийной части интерьера на функциональные зоны. Для того чтобы избежать перенасыщения пространства громоздкой мебелью, дизайнеры спроектировали встроенные открытые угловые стеллажи и легкие современные предметы мебели из полупрозрачного и глянцевого пластика в обеденной зоне.

на заметку!

Хорошо продуманные системы хранения позволяют не перегружать интерьер квартиры лишней мебелью.



Ольга Рыбалка,
дизайнер студии Profi



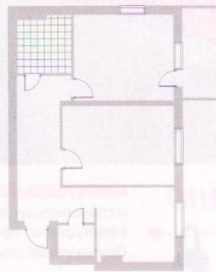
Оксана Понтелейко,
дизайнер студии Profi

Планировка

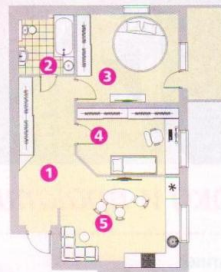
Цель перепланировки – гармонизировать пространство и создать комфортную обстановку для каждого члена семьи, состоящей из трех человек. Площадь кухни увеличена с помощью переноса стен в гостиной и демонтажа кладовых в коридоре – это пространство использовано как кухня-гостиная-столовая. А в комнате, уменьшенной в размерах, оборудована детская. Для того чтобы повысить функциональность объединенной ванной комнаты, немного уменьшена площадь спальни.

2-комнатная квартира  68 м²

До перепланировки



После перепланировки




ЭКСПЛИКАЦИЯ

1. Коридор – 4,5 м²
2. Ванная – 5,8 м²

3. Спальня – 16,3 м²

4. Детская – 12 м²
5. Кухня-гостиная – 19 м²



дизайн-проект

Подвесной потолок из матового стекла – легкая имитация естественного освещения в столовой – зрительно увеличивает высоту потолка и усиливает легкий перламутровый эффект декоративной штукатурки на стенах.

готовые решения

Идеи для украшения пасхального стола на с. 34

Ярко и практично

САЛАТНИК,
ТМ Koziol.
Магазин
«Телехаус
Киев Трейд».



ЧАЙНИК

заварочный.
Объем: 750 мл.
Интернет-магазин
Vergner
(Запорожье).
22 грн



ВЕНЧИК силиконовый.
Интернет-магазин Vergner
(Запорожье). 24 грн




СКОВОРОДА-ГРИЛЬ без крышки.
Интернет-магазин Vergner
(Запорожье). 284 грн

КУХНЯ-ГОСТИНАЯ. Выразительная художественная роспись на стене – визитная карточка и стилистическая доминанта интерьера. Лаконичные формы конструкций и строгий черно-белый контраст пространства усиливают декоративный эффект, созданный живописным панно. Оригинальный сюжет росписи органично связан с колористической концепцией интерьера.



Секреты красоты

ГЕЛЬ ДЛЯ ДУША
Nivea Vitamin power с ароматом ягод асаи и антиоксидантами черники.



ДЕЗОДОРАНТ
антиперспирант Camay Mademoiselle надежно защищает 48 часов и дарит легкий ягодный аромат.

МОЧАЛКА.
Каталог Blancheporte.



на заметку!


Плитка с горизонтальной фактурой способствует визуальному расширению пространства, а способ ее укладки и зеркало без рамы, усиливают этот эффект.

ВАННАЯ. Благодаря увеличению площади, ванная комната приобрела качественно иной статус, из обычного санузла превратившись в просторное, женственно-элегантное пространство для личной гигиены и водного релакса. Нейтральная серо-розовая гамма, подчеркнутая фактурами керамической плитки, мягко гармонирует с глянцевой белой сантехникой и мебелью. Удачная деталь – пара декоративных светильников-подвесов над умывальником, эффектно отражающихся в зеркале.

ImunixX® 100 ImunixX® 500 ImunixX® KIDZ

Вже в аптеках України!

- Унікальний натуральний склад, на основі β-глюканів, якому довіряють лікарі всього світу
- Сприяє підвищенню природного імунітету
- Вироблено в Бельгії



Телефон гарячої лінії
0-800-50-00-45

(дзвінки зі стаціонарних телефонів по Україні безкоштовні).

Перед застосуванням рекомендовано порадитися з лікарем.

Виробник: «ІХХ фарма», Бельгія

Імпортер: ЗАТ «Медфарком-Центр», Україна, 01032, м. Київ, б. Т.Шевченка, 60, тел.: (044) 391-11-40

Регістраційне посвідчення МОЗУ №05.03.02-03/106511 від 30.12.2010р.

ИМУНИКС КИДЗ

Практичные решения для интерьера квартиры



Угловая полочка

Владельцы квартиры мечтали о просторном легком интерьере, не перегруженном лишней мебелью. Поэтому дизайнеры со всей ответственностью принялись за планировку систем хранения, различных по функциональным задачам. Встроенный угловой стеллаж с открытыми полками предназначен для красивых декоративных вещей.



Зонирование пространства

По мнению дизайнеров, элементы и приемы, используемые для зонирования пространства, должны быть легкими и эффективными. Фактурный и цветовой контраст материалов, используемых для отделки пола, помогает визуально разделить столовую зону от гостиной, не нарушая логическую концепцию студию пространства, задуманного как единый интерьерный модуль.

Настенная роспись

Это, пожалуй, самое древнее украшение жилища, проверенное веками. Роспись актуальна в обстановке любого стиля, а такое декоративное решение придает интерьеру особый статус. В этой квартире панно с романтическим названием «Розовый фламинго» определило цветовую палитру и стилистическое направление интерьера.



Смета

Наименование	Объем	Цена (1 ед., 1 м ²)	Сумма (грн)
Гостиная-кухня + прихожая + ванна			
Демонтажные работы			2800
Электромонтажные работы			9800
Сантехнические работы			8600
Гипсокартонные конструкции			2300
Подготовка полов (выравнивание поверхности пола)	40 м ²	122,50	4900
Декоративная штукатурка	60 м ²	280	16 800
Обои	5 рулонов	580	2900
Ламинат	33 м ²	170	5610
Напольная плитка	14 м ²	140	1960
Художественное панно		5600	5600
Люстра	1 шт.	4800	4800
Бра	2 шт.	1250	2500
Точечные светильники	18 шт.	140	2520
Подсветка	10 м. п.	160	1600
Светильники накладные	2 шт.	350	700
Диван	1 шт.	10 000	10 000
Обеденная группа	комплект	7200	7200
Журнальный столик	1 шт.	1500	1500
Кухонная мебель	комплект	48 000	48 000
Шкаф-купе	1 шт.	12 000	12 000
Двери межкомнатные	3 шт.	2200	6600
Двери входные	1 шт.	5200	5200
Штора из бусин	1 шт.	580	580
Ванна	1 шт.	2400	2400
Умывальник	1 шт.	1600	1600
Встроенный блок под унитаз	1 шт.	3600	3600
Душевая стойка	1шт.	2800	2800
Смеситель	1шт.	1800	1800
Мебель для ванной	комплект	1000	1000
Зеркало	1 шт.	1450	1450
Полотенцесушитель	1 шт.	1200	1200
Плитка	22 м ²	410	9020
ИТОГО			189 340

Мобильная мебель

✉ Я ЛЮБЛЮ ЧАСТО МЕНЯТЬ ОБСТАНОВКУ В ИНТЕРЬЕРЕ, поэтому покупая мягкую мебель для гостиной, выбрала диван и кресла на колесиках, а для комнаты сына-подростка приобрела мобиль-

ные тумбу и стул – так можно самостоятельно передвигать мебель и делать перестановку в комнате. К тому же это очень удобно, если приходят гости, и нужно освободить часть комнаты. *Лидия, г. Киев*



Правило порядка



✉ ПРОСТОЙ СПОСОБ ПОДДЕРЖИВАТЬ ПОРЯДОК В ДОМЕ – следовать простому правилу, суть которого в том, что каждый предмет, принесенный из другой комнаты, вечером нужно вернуть на место. Это правило помнят все члены нашей семьи, поэтому вечером все игрушки, чашки и книги занимают свои привычные места, и мы не тратим много времени на уборку.

Ольга, по эл. почте

Тонкости мытья посуды

✉ МОЙ СЕКРЕТ – РАЦИОНАЛЬНЫЙ ПОДХОД К МЫТЬЮ ПОСУДЫ, который экономит силы и время. Сначала я мою столовые приборы: ложки, вилки, ножи. Затем чашки, тарелки, и в последнюю очередь – сковороды и кастрюли. Ополаскиваю посуду также группами. Такой подход позволяет ускорить процесс мытья,

ведь, как показала практика, однотипную посуду мыть и ополаскивать гораздо быстрее.


Надежда, г. Одесса



Цветные ящики

✉ У МЕНЯ ДВЕ МАЛЕНЬКИЕ ДОЧЕРИ, и при обустройстве детской комнаты я придумала простой, но эффективный способ обозначить ящики в комод – оклеила их фасады разноцветной самоклеящейся пленкой: красной – для старшей дочери, желтой – для младшей. Более доступный способ – оклеить фасады детскими наклейками.

Вероника, г. Ужгород



Сушит и стирает

✉ КОГДА В МАЛОГАБИРИТНОЙ КВАРТИРЕ ЕСТЬ ВСЕГО ЛИШЬ ОДИН БАЛКОН, часто возникает дилемма – задействовать его как полезную площадь или оставить как подсобное помещение, например, для сушки белья? Я выбрала для себя первый вариант, оборудовав на балконе уютное место для отдыха, а для сушки белья приобрела стиральную машину с функцией сушки, установив в торце коридора. Это очень удобно!

Тамила, по эл. почте

Подарки предоставлены компанией Amway. Комплектация подарочных наборов может отличаться от тех, что изображены на фото.

Amway
home



ЧИСТОТА. БЕЗПЕКА.
ЭКОЛОГИЯ

ПЕРЕДПЛАТА
2012

УЛЮБЛЕНИЙ ЖУРНАЛ
ЩОМІСЯЦЯ З ТОБОЮ!



ОБЕРИ
СВІЙ ВАРІАНТ
ПЕРЕДПЛАТИ:

ТРАДИЦІЙНО
ЕКОНОМІЯ від 10% до 15%
1 місяць - 96456, вартість - 12,00 грн.
6 місяців - 96457, вартість - 66,00 грн.

**СУЧАСНО,
НАДІЙНО І ЗРУЧНО!**

Редакційна передплата:

На сайті

www.podpiska.edipresse.ua

За електронною адресою:

podpiska@edipresse.com.ua

За телефоном:

067 218 57 00

ЗАМОВЛЯЙ
ВІРТУАЛЬНО,
ОТРИМУЙ
РЕАЛЬНО!

**ВСІМ ПЕРЕДПЛАТНИКАМ ЖУРНАЛУ
«УЮТНАЯ КВАРТИРА» на II півріччя 2012 року –
ГАНТАВАНІЙ ПОДАРУНОК!**

**Один зі спеціальних випусків журналу
«Уютная квартира» за 2012 рік**

УМОВИ УЧАСТІ В АКЦІЇ:

● Для участі в акції надішліть копії квитанції про передплату, копії паспорта (1,2,11 стор.) та ідентифікаційного коду до 1 грудня 2012 року за адресою: ТОВ «Едіпрес Україна», вул. Димитрова, 5 корп. 10-А, 3-й поверх, Київ, 03680, по факсу: (044) 498-98-81 або на електронну адресу podpiska@edipresse.com.ua. На конверті, факсі або в темі листа обов'язкова відмітка «Передплата «Уютная квартира», II півріччя 2012 року».

● Право на участь в акції мають тільки передплатники журналу «Уютная квартира» від 6 місяців другого півріччя 2012 року. Передплата на менший термін не дає права на участь в акції.

● Акція діє по всій території України з 27.03.2012 до 01.12.2012.

● В акції мають право брати участь громадяни України, яким виповнилося 18 років, за наявності висланої копії паспорта та ідентифікаційного коду

● Запропоновані подарунки не передбачають грошової компенсації.

● Подарунки будуть надіслані передплатникам до кінця 2012 року.

● Слідкувати за тим, які спецвипуски вже вийшли з друку, можна на сайті www.podpiska.edipresse.ua.

● Якщо в купоні передплатника не вказана назва спецвипуску 2012 року, то в вибір подарунку буде здійснено на розсуд редакції. Також, при відсутності вибраного передплатником спецвипуску, редакція має право замінити його на інший.

Кількість реклами
в загальному обсязі видання - 20-30%.

Додаткову інформацію щодо акції можна
отримати за телефоном:
(067) 218 22 00 або надіславши запит
на електронну адресу:
podpiska@edipresse.com.ua

КУПОН ПЕРЕДПЛАТНИКА
журналу «УЮТНАЯ КВАРТИРА»
на II півріччя 2012 року

П.І.Б. _____

АДРЕСА: _____

(індекс, область, місто/село, вул., буд., кв.)

ТЕЛ.: _____

Е-MAIL: _____

Я ОБИРАЮ СПЕЦВИПУСК: _____

Даю дозвіл на обробку своїх персональних даних та внесення їх до бази даних ТОВ «Едіпрес Україна», відповідно до ч.2 ст. 32 Конституції України, ст. 2, ст. 6, ст. 11 Закону України «Про захист персональних даних», про свої права та цілі обробки даних повідомлений. БЕЗ ОСОБИСТОГО ПІДПИСУ БЛАНК НЕ Є ДІЙСНИМ!

підпис

Зонирование пространства

Знаете ли вы, что правильно продумав пространство, можно улучшить психологический климат в семье и даже избежать многих конфликтов?



*Советы психолога помогут
сохранить душевный комфорт
и получить отличный результат.*



Уютная кухня с хорошо спланированной рабочей зоной и небольшим столом подходит для тех, кто с удовольствием готовит и предпочитает задушевные посиделки (фото 1). Если вы любите принимать гостей и устраивать вечеринки, можно объединить кухню с гостиной (фото 2). Конечно же, при условии, что такое решение возможно при существующей планировке квартиры.



Наталья Трушина,
психолог, гештальт-терапевт,
семейный консультант

Первый шаг любого ремонта – планировка, то есть решение, где и какая комната, а в комнатах – где и какая зона будет находиться. Ведь каждое помещение – это не просто красиво оформленные квадратные метры, огороженные стенами. Это территория, где протекают разные периоды жизни всех членов семьи. И правильное определение зон помогает создать максимальный комфорт для всех.

С чистого листа

Планируя квартиру, не стоит копировать чье-то (пусть даже очень удачное!) решение. Сначала нужно присмотреться и ответить на вопросы: как я живу, как живет

моя семья, что мы любим, что нет? И только определив такие психологические границы, можно начинать расставлять физические перегородки. Это вполне посильная задача, если ответить по порядку на четыре вопроса.

1. Что нам дано?

Существуют объективные условия – расположение несущих перегородок, технологических коммуникаций, окон. Это «условия задачи», от которых надо отталкиваться. Иногда нет возможности делать перепланировку, и тогда зонирование пространства будет обеспечивать декор – цвет, до-

полнительные детали, расстановки мебели. Но даже в таком случае следующие вопросы очень важны.

2. Что я здесь чувствую?

При выборе места для работы, сна, вечернего отдыха, важно прислушиваться к ощущению «нравится–не нравится». Есть много факторов, которые можно не замечать сознательно, но при этом ощущать некий дискомфорт: негромкий, но раздражающий шум холодильника у соседки за стеной, особенности освещения, магнитные поля... Если «назначить» какую-то зону без учета этих внутренних

ощущений, она может так и остаться необжитой. Всем известна традиция, пускать в квартиру кошку, прежде чем заселиться – где она устроится отдыхать, там и обустроят спальное место. Но ведь и мы сами можем прислушаться к себе и интуитивно найти места, где нам особенно комфортно. В роли «кошек» могут выступать все члены семьи, и даже гости – достаточно понаблюдать, где чаще всего усаживаются ваши друзья для задушевной беседы.

3. Чем я буду здесь заниматься?

Одна и та же комната в разных семьях может выполнять самые различные функции. В одной семье кухня – это место для еженедельного сбора большой компании друзей, в другой – где мама творит волшебные кулинарные шедевры, в третьей – творческая мастерская, где папа клеит по вечерам модели самолетиков. Это три разные кухни – и по размерам, и по расположению функциональных зон, и по расстановке мебели. «Компанейскую» кухню лучше делать открытой, соединять с



Необходимое условие психологического комфорта для семьи с детьми – спальня для родителей. Если у вас однокомнатная квартира и нет такой возможности, то максимально отделили пространство для ребенка или же спальное место для себя.

гостиной. А вот «творческая» кухня, возможно, будет более закрытой, чтобы там можно было собраться с мыслями, и чтобы никто не отвлекал. Так и любая комната – гостиная, спальня, кабинет – в каждой семье имеет свое, особенное назначение.

4. Кому принадлежит это место?

В психологии существует такое понятие, как «личные границы». Под ними

подразумевают все то, что определяет личность человека. Это его чувства, мысли, ценности, решения, самооценка, хобби, планы, мечты, умение расставлять приоритеты в своей жизни и многое другое. Это психологическая территория, где распоряжается сам хозяин – ведь недаром существует выражение «нарушать личные границы», то есть некую территорию, которую чело-

век считает своей, где лежат его личные вещи, и где он может уединиться при желании, чтобы его никто не трогал. Очень важно, чтобы у каждого члена семьи была такая зона. Постоянные волновые или невольные «вторжения» в личную территорию вызывают раздражение (иногда такое, что и сложно объяснить, даже самому себе), а когда оно накапливается – подвернись малейший повод, и будет скандал. Стоит ли создавать в семье лишний источник напряжения и конфликтов?

Между нами стена

Организация пространства показательно отображает отношения внутри семьи и общую «картину». Так, в некоторых семьях молодым супругам (дочке и зятю или сыну и невестке) выделяют комнату, в которой остается шкаф с вещами тещи (свекрови). Казалось бы, расстановка мебели, какая мелочь, – но один та-

кой шкаф становится для «мамы» поводом лишней раз заглянуть, посмотреть, как живут «дети». А у «детей» в такой ситуации будут проблемы с принятием решений, конфликты. Другая показательная ситуация – когда у мужа и жены нет отдельной спальни, они фактически живут в гостиной (проходной комнате), а при этом у детей есть отдельные детские. Сразу можно предположить, что в этой семье принято «жить ради детей», со всеми вытекающими из такой родительской жертвы последствиями (например, «эти неблагодарные» привывают «садиться на шею»). Бывает, что большая семья живет без замков и с вечно открытыми дверями, в которые даже не принято стучать... Внимательно понаблюдав за тем, как устроено семейное пространство, можно многое понять о семье. Но тут есть и обратная связь – правильно продумав пространство, можно улуч-



3
Мини-кабинет в спальне – одно из популярных сегодня решений. Однако если вы работаете дома по вечерам, когда супруг (супруга) уже спит, организуйте кабинет в гостиной. Удачные решения – секретер (фото 3) или модульная система, установленная вдоль длинной стены (фото 4).



Мебель Ikea

готовые решения
Где купить Ikea в Украине – на с. 9

5




шить психологический климат в семье и даже избежать многих конфликтов.

Психологи дают несколько рекомендаций:

- В семье с детьми обязательно должна быть отдельная супружеская зона. Родительские отношения – это то, на чем дети учатся, эту модель они будут повторять в своих будущих семьях. Если квартира маленькая, лучше даже пожертвовать гостиной, и сделать общую зону, например, в кухне, но обязательно выделить закрытую и отделенную территорию, которая будет принадлежать только мужу и жене. Иначе дети получают негласный урок: «став мамой/папой, ты сразу потеряешь свою личную территорию».

- Бабушки и дедушки, то есть старшая родительская семья, тоже по возможности должны быть отделены. Всем известно, какие конфликты бывают, когда «на одной кухне две хозяйки». К сожалению, чаще всего нет возможности устроить две кухни. Но, по крайней мере, стоит определить отдельные жилые зоны и четко распределить психологиче-

Выбираете, в какой из комнат сделать детскую? Пусть это будет светлая и просторная комната, потому что ребенку требуется место для занятий и учебы, для сна и отдыха, хранения вещей и активных игр (фото 5). Если детей в семье двое и их увлечения совпадают, то можно организовать общую зону для игр, а вот рабочий уголок у каждого должен быть свой (фото 6).



Мебель Икеа

ское пространство – кто за какие функции отвечает.

- Личное психологическое пространство у ребенка появляется с трех лет – в этом возрасте хорошо бы, чтобы у него постепенно появлялось и свое собственное пространство, отгороженное от других, где он отвечает за порядок, но может побыть один и заняться своими делами. Взрослея, мальчик или девочка будут сами организовывать это пространство, то есть учиться принимать решения о своей личной территории, учиться самостоятельности.

- Если детей двое, трое или больше, а детская одна – у каждого должно быть место для занятий. Во-первых, неравноправное зонирование дети могут болезненно расценивать: «Меня меньше любят». Во-вторых – именно так формируется личность. Взрослея, пусть ребенок на своей личной территории устанавливает свои правила (в пределах дозволенного родителями): развесит картинки, расставит игрушки, разложит вещи, как самому захочется, и в том порядке, который сам будет поддерживать.

ПСИХОЛОГИЯ РЕМОНТА

Спецпроект журнала

Уютная квартира

№ 4, 2012 ЗОНИРОВАНИЕ ПРОСТРАНСТВА.

Секреты улучшения психологического климата в семье с помощью планировки пространства.



№ 5, 2012 ЖЕНСКИЙ И МУЖСКОЙ ИНТЕРЬЕРЫ.

Как достичь взаимопонимания, чтобы создать интерьер, в котором будет комфортно и мужчине, и женщине?

№ 6, 2012 ПЛАНИРОВАНИЕ БЮДЖЕТА НА РЕМОНТ.

Основные принципы и распространенные психологические ошибки при планировании бюджета.

№ 7, 2012 РЕМОНТ БЕЗ СТРЕССА.

От предстоящих ремонтных работ вас охватывает паника? Стрессовые моменты можно предусмотреть и даже избежать их.

№ 8, 2012 ДЕНЬ ВЫБОРА.

Во время обустройства квартиры постоянно приходится что-то выбирать – советы психолога помогут облегчить муки выбора и принять верное решение.

№ 9, 2012 ПЕРЕГОВОРНЫЙ ПРОЦЕСС.

Как говорить с рабочими, чтобы вас поняли, и как отстаивать свои права, если вы недовольны результатом работы мастера?

№ 10, 2012 ДЕЛАТЬ РЕМОНТ И СОХРАНИТЬ СЕМЬЮ.

Что сделать, чтобы ремонт не испортил семейные отношения – какие сложности поджидают, и как их предупредить.

№ 11, 2012 КАК ЗАКОНЧИТЬ РЕМОНТ?

Почему ремонт часто прерывается в хронический процесс и что необходимо, чтобы поставить точку?

№ 12, 2012 ЧТО ТАКОЕ УЮТ?

Случается, что при отличном ремонте мы чувствуем себя словно чужими в собственном доме. Как сделать квартиру уютной?

покупки для дома

Всем на радость

Появление в доме малыша – это всегда приятные хлопоты. На помощь родителям спешат современные производители товаров для детей, предлагая много полезных приспособлений, призванных сделать максимально комфортной жизнь и маленьких, и взрослых.



ПОДОГРЕВАТЕЛЬ

Philips AVENT. Совместим со всеми бутылочками, контейнерами VIA, баночками с детским питанием.
499 грн



БУТЫЛОЧКА «ЕСТЕСТВЕННОЕ КОРМЛЕНИЕ».

Philips AVENT,
260 мл, 2 шт.
116 грн

Кушать подано!

Продукты серии Philips AVENT помогут правильно организовать кормление малыша.

- Бутылочки «Естественное кормление» оснащены клапаном, благодаря которому малыш может контролировать поток молока как и при кормлении грудью, что предотвращает риск появления колик.
- Прибор подогреет содержимое в бутылочке на 125 мл всего за 4 минуты. Нагрев происходит равномерно, быстро и безопасно, что чрезвычайно удобно, особенно для ночного кормления малыша.

Маленькому первооткрывателю

Бутылочки TM Baby Nova имеют удобную эргономичную форму и будут всегда кстати, где бы ни пришлось устроить «обед» для малыша. Легкий вес бутылочки PP-Wide-neck-Bottle позволяет использовать ее и для самых маленьких, и для старших, которые уже хотят кушать самостоятельно.

- Маленькому любопытному путешественнику не обойтись без Cupz To Go. Яркая емкость с силиконовой соломокой понравится малышу своим дизайном, а специальная крышка надежно защитит содержимое от загрязнений.



БУТЫЛОЧКА

PP-Wide-neck-Bottle,
Baby Nova. 150 мл,
изготовлена из
высокакачественного
пропилена.

ПОИЛНИК Cupz To
Go, Baby Nova. 340 мл,
для детей от 6 месяцев.

Усаживаемся удобнее

Комфортное и эргономичное сиденье кресла Activa от Jane поддерживает осанку ребенка. Кроме того, для удобства использования оно оборудовано большим подносом с выемками для бутылочек, а также легко трансформируется в столик со стулом. Безопасность малышу обеспечивают пятиточечные ремни безопасности и закругленные углы.

КРЕСЛО-ТРАНСФОРМЕР

Activa, Jane.
От 1650 грн



ДЕТСКОЕ КРЕСЛО

Prima Pappa Diner,
Peg-Perego.
1849,98 грн

Едим, играем, отдыхаем

Стульчик Prima Pappa Diner от Peg-Perego с возможностью трансформации в четыре положения заменит стол для приема пищи, место для игр, люльку для сна и отдыха ребенка. Семь положений по высоте кресла позволяют малышу обедать вместе с взрослыми за столом. Колеса, оснащенные тормозом, обеспечат возможность мобильно перемещать стульчик по квартире.

Стерильно чисто

Стерилизация паром – самый эффективный способ уничтожения болезнетворных микроорганизмов буквально в считанные минуты. Электронный паровой стерилизатор Tommee Tippee прост и удобен в использовании.

● Прибор вмещает 6 бутылочек Closer to Nature и аксессуары для кормления. Цикл стерилизации – 5 минут.

● Для удобства можно простерилизовать все принадлежности на ночь и воспользоваться ими утром, но если не открывать стерилизатор, его содержимое будет оставаться стерильным в течение 24 часов.

ЭЛЕКТРОННЫЙ ПАРОВОЙ СТЕРИЛИЗАТОР

Tommee Tippee.
В комплект входят аксессуары.
620 грн



Дом для аллергика

Аллергию по праву называют болезнью XXI века, ведь от нее страдает каждый четвертый житель планеты. Для таких людей понятие о комфортном жилом пространстве приобретает особый смысл, ведь оно должно быть не только уютным, но и максимально здоровым. Как же обустроить дом для аллергика?



на заметку!

Если в доме страдает аллергией только один человек, максимально комфортно нужно обустроить его спальню. В остальных комнатах квартиры гипоаллергенную обстановку можно организовать менее скрупулезно.

Как известно, аллергию может вызывать все что угодно, начиная от продуктов питания и заканчивая перепадами температуры (аллергия на холод). Отдельного внимания заслуживает бытовая аллергия, возникающая в условиях жилого пространства. Одним из основных аллергенов в этом случае является домашняя пыль. Ее количество в помещении варьируется в зависимости от расположения здания, климата, времени года. Кроме того, образование пыли постоянно происходит внутри дома. Также в пределах квартиры существует разница между количеством пыли, например, в ванной комнате и спальне. В этом случае многое зависит от составляющих интерьера: отделки, мебели, количества декора и т. д.

Домашняя пыль представляет собой комбинацию из микроскопических частиц почвы, растительного материала, кожи человека и шерсти животных, волокон ткани, спор плесени, пищевых частиц и пр. Многие вещества в составе пыли могут вызвать симптомы аллергии, но самые распространенные — это пылевые клещи, шерсть и перхоть домашних животных.

Поскольку бытовые аллергены воздействуют на человека постоянно, симптомы болезни отмечаются в течение всего года. Соответственно следует свести к минимуму контакт с факторами, вызывающими аллергическую реакцию. Конечно, создать в доме гипоаллергенную среду не просто, но вполне возможно. Для этого необходим комплексный подход.



1 Отделочные материалы



Напольные покрытия. Для помещений, в которых живут аллергики, лучше всего подходит твердый пол, легко поддающийся уборке. Он может быть отделан керамической плиткой или покрытиями из натуральных материалов (паркет, паркетная доска, пробка). Деревянные и пробковые полы не электризуются, а значит, не притягивают пыль. Что касается искусственных покрытий, то самый лучший вариант — линолеум на натуральной основе. Это антистатичный материал и простой в уборке.

Здоровый и безопасный пол



1. **ДУБ** Beryl. Коллекция «Сокровища природы». 699 грн/м².
2. **PANNA COTTA** Дуб 3-полосный. Коллекция «Вкусы жизни». 536 грн/м².
3. **ЯСЕНЬ** 3-полосный. Коллекция FAMILY. 317 грн/м². Все — деревянные полы Barlinek

Дома, как известно, и стены помогают. Но не в случае с аллергией. Людям, чувствительным к различным аллергенам, следует проявить особую бдительность при выборе отделочных материалов во время ремонта. Прежде чем совершить покупку, аллергикам необходимо убедиться, что краска или другой продукт рекомендован как гипоаллергенный (об этом может рассказать маркировка на упаковке или сертификат качества).

Краски. Для аллергиков рекомендованы водно-дисперсионные краски. Водорастворимые составы не выделяют опасных веществ и одновременно создают на поверхности паро-

проницаемую пленку, устойчивую к загрязнениям и мытью. От красок на основе растворителей из органических веществ лучше отказаться, они могут издавать запах не только во время нанесения, но и испаряться.

Обои. Самыми безопасными считаются гладкие моющиеся бумажные обои (со слоем акрила). На текстильных, а также на обоях с рельефной поверхностью будет быстро оседать пыль. Еще одним местом скопления пыли могут стать отклеенные края обоев, независимо от их типа, поэтому лучше периодически при необходимости проводить мелкие ремонтные работы.

2 Безопасная мебель

В квартире аллергика важна каждая деталь, и мебель не исключение. Предметы из ДСП и МДФ могут иметь стойкий запах, который со временем должен исчезнуть. Но пока запах сильный, лучше свести к минимуму пребывание в комнате с такой мебелью. Кроме того, при покупке мебели следует обращать внимание и на ее защитное покрытие. Лаки и краски, которыми покрыты предметы, также должны иметь соответствующие сертификаты качества.

При выборе мебели ориентируйтесь на следующие рекомендации.

● По возможности лучше отдавать предпочтение натуральной древесине, но если говорить о мебели из МДФ или ДСП, то она должны иметь маркировку E1 (свидетельствующей о наименьшем содержании фенолов).



● От мягкой мебели лучше отказаться или свести к минимуму ее количество, так как в обивке собирается пыль, а также могут обитать пылевые клещи. Альтернатива – мягкая мебель, обтянута кожей или качественным заменителем.

● Если первое место по накоплению пыли занимают ковры, то вторую позицию – книги. Поэтому в доме аллергика библиотеку следует размещать только в закрытых шкафах.

● Различный мелкий декор (фоторамки, статуэтки, сувениры) должны храниться за стеклом. Сами по себе они не являются аллергеном, но образуют места для скопления пыли и затрудняют уборку – протереть пустую поверхность проще и быстрее.

● В интерьере должны преобладать вещи простого дизайна, поскольку предметы сложной формы могут служить местами скопления пыли.



А как в детской?

Требования к оформлению детской комнаты для ребенка-аллергика такие же, как и для взрослого. Кроме того, количество мягких игрушек следует свести к минимуму, так как они являются местом скопления пыли и обитания клещей. Имеющиеся игрушки нужно регулярно стирать. Также не рекомендуется украшать кровать балдахином. Как и в остальном пространстве квартиры, в детской нужно регулярно проводить влажную уборку и проветривание, причем лучше это делать, когда ребенка нет дома. К тому же можно использовать увлажнитель, особенно в отопительный сезон. Если малыш особенно чувствителен к пыли, телевизор и компьютер желательно не устанавливать в детской, так как возле такой техники концентрация пыли будет значительно выше.

3 Комфорт в спальне

Обнаружив симптомы бытовой аллергии, первое, что следует сделать, убрать из квартиры ковры и ворсистые покрывала, а гардины и портьеры поменять на жалюзи, так как в той или иной степени все текстильные изделия накапливают пыль. Особенно это правило касается обустройства спальни для аллергика. Кроме того, скрупулезно следует подойти и к подбору постельных принадлежностей.

● Природные материалы (пух, перо, шерсть, кокосовое волокно и пр.), используемые для наполнения матрасов, одеял и подушек, могут быть очень сильными аллергенами. К тому же натуральные постельные принадлежности трудно поддаются очистке, поэтому генеральную уборку следует проводить часто – ведь именно в постели больше всего скапливается пылевых клещей. Оптимальный вариант – текстильные изделия с искусственным наполнителем. Такие аксессуары можно стирать и легко просушить.

● Для матраса лучше подобрать специальный чехол. Как правило, его изготавливают из плотной ткани, создающей барьер для микрофлоры.

● Все принадлежности имеют свой срок службы. Так, матрас следует менять не реже чем раз в 10 лет, а подушку – в 5 лет. Это нужно делать независимо от того, аллергик вы или нет.

● Постельное белье должно быть натуральным, например из хлопка. Стирать его необходимо при температуре 60 °C (при таком режиме гибнут аллергены). Лучше, чтобы хлопок был без красителей.





Какую интерьерную краску можно использовать в доме аллергика?



Юрий Чалый,
технический директор
ДП «Капарол Украина»

Одним из главных параметров выбора краски для внутренних работ в доме людей, чувствительных к аллергии, конечно, является ее гигиеническая безопасность, но при этом не стоит забывать и о других характеристиках – технических и эксплуатационных. Sytilot Bio Innenfarbe – это интерьерная краска нового поколения. Она имеет силикатную основу без растворителей и относится к экологически чистым материалам, которые не содержат вредных летучих соединений. Эта краска идеальна для помещений, предназначенных для длительного пребывания людей. Благодаря специальному составу, ее могут исполь-

зовать аллергики, что подтверждено Сертификатом гигиенической безопасности «Пригодна для аллергиков» института RWTÜV (Германия). Естественная щелочность связующего (жидкое калиевое стекло) замедляет рост и размножение бактерий и грибов на поверхности. Покрытие Sytilot бактерицидно, сохраняет диффузионные свойства и регулирует влажность поверхности. Немаловажное достоинство этой краски в том, что ее можно наносить на необработанную штукатурку на основе цементного раствора и на известковые поверхности. Краска Sytilot Bio Innenfarbe имеет белый цвет и легко колорируется в любой понравившийся оттенок.



КРАСКА Sytilot Bio Innenfarbe для внутренних работ, 10 л.


SKANO®

НЕСКІНЧЕННА ЕЛЕГАНТНІСТЬ

СИСТЕМА КНИЖКОВИХ ПОЛИЦ НА ЗАМОВЛЕННЯ



ДИЗАЙН З 1892 РОКУ



тел: 067 408 78 38
www.skano.com

Пред'явнику журналу спецпропозиція

4 Техника спешит на помощь

Самое важное для аллергика – поддерживать идеальную чистоту пространства и воздуха в доме. В этом поможет современная бытовая техника.

Пылесос. Для того чтобы уборка в доме аллергика была поистине качественной, пылесос должен быть оборудован фильтром HEPA. Он имеет несколько разновидностей в зависимости от качества очистки. Самыми эффективными считаются фильтры HEPA H 12 и HEPA H 13. Они

могут быть сменными или моющимися. Также для квартиры аллергика подойдет пылесос с водным фильтром. Его преимущество в том, что воздух проходит через воду, собирающую загрязнения. Резервуар легко чистится, и

не нужно возиться с мешками для сбора пыли. Кроме того, при уборке воздух увлажняется, и подышавшая пыль оседает, а не витает в пространстве. Еще одна разновидность пылесосов для аллергика – это многофункциональные моющие модели.

Стиральная машина. Во избежание аллергии на бытовую химию (ополаскиватель, стиральный порошок),

следует пользоваться функцией дополнительного полоскания, которой оборудованы все современные модели. Для эффективного устранения аллергенов можно обзавестись стиральной машиной с функцией пара, устраняющей бактерии и микроорганизмы при высокой температуре.

Кондиционер. Приборы со специальными антиаллергенными фильтрами не только поддерживают оптимальную температуру воздуха в пространстве, но и чистят его от аллергенов и вирусов. Для того чтобы прибор работал эффективно, нужно регулярно проводить очистку или замену фильтров.

Увлажнитель. Использовать этот прибор в квартире аллергика нужно очень аккуратно, так как слишком сухой воздух способствует к витанию пыли в пространстве, а слишком увлажненный – приводит к образованию плесени и грибка. Оптимальный уровень влажности колеблется в пределах 30-50%. Уменьшить количество воздушных аллергенов можно с помощью очистителей воздуха.

на заметку!

Полезное приобретение для дома аллергика – ионизатор воздуха. Прибор генерирует отрицательные аэроионы, благодаря чему частицы пыли из воздуха притягиваются к полу или предметам.




Полный комплект

ПЫЛЕСОС серии Philips Performer имеет высокий уровень всасывающей мощности (500 Вт). Перед выходом весь поглощаемый воздух проходит через моющий фильтр HEPA 13.



СТИРАЛЬНАЯ МАШИНА LG с системой 6 Motion. Функция стирки паром уничтожает клещей, пыльцу, грибки и прочие аллергены.



КОНДИЦИОНЕР Inverter V серия Prestige от LG с системой очистки воздуха Plasmaster, устраняющей бактерии и аллергены и поддерживающей ионный баланс.



5 Живой уголок


Одними из самых сильных аллергенов, обитающих в квартире, могут оказаться комнатные растения и домашние питомцы. В данном случае нужен индивидуальный подход, однако можно выделить общие рекомендации.

1 Если домочадцы склонны в аллергии, лучше отказаться от комнатных растений, как минимум в спальне.

2 Предпочтение следует отдавать нецветущим видам, они не имеют пыльцы, часто вызывающей аллергические симптомы.

3 Аллергия может возникнуть не на само растение, а на грунт, в котором оно растет, так как почва подвержена заражению аллергенным грибком. В этом случае любителям живых украшений дома можно выращивать растения на гидропонике (без почвы, с помощью специальных растворов).

4 Что касается животных в доме, то аллергию могут вызвать не только кошки и собаки, но даже рыбы и рептилии (точнее, корм для них). В любом случае если в доме есть домашний питомец, уборка квартиры должна быть тщательной и регулярной.



6 Программа минимум

Подводя итоги вышесказанного, можно выделить основные рекомендации. Их выполнение сведет к минимуму воздействие бытовых аллергенов на домочадцев.

1 Регулярная **влажная уборка** в помещении.

2 **Поддержание оптимальной температуры** и уровня влажности в пространстве. Для этого нужно использовать увлажнитель воздуха, а в ванной комнате и кухне, во избежание образования плесени из-за повышенной влажности, можно установить поглотитель влаги.

3 **Не хранить вещи** под кроватями и на шкафах. Одежду держать в стенном шкафу, а зимние вещи из

шерсти и меха в летний период упаковывать в специальные чехлы.

4 **Стирка оконного и постельного текстиля** с периодичностью раз в неделю. Как минимум еженедельно нужно менять наволочки.

5 **Чистка фильтров** бытовых приборов (пылесосов, кондиционеров, вытяжек и пр.) согласно инструкции к ним.

6 **Убрать из квартиры** все ковровые покрытия.

7 **Муку и крупы** хранить только в закрытой стеклянной таре.

8 **Даже если на домашних животных** нет аллергии, лучше не пускать их в спальню и детскую, а тем более в постель.

Симптомы аллергии

В большинстве случаев аллергия на домашнюю пыль проявляется в виде астмы, ринита, иногда конъюнктивита. Как правило, состояние ухудшается во время уборки (подметания пола, замены постельного белья, снятия штор) или при посещении помещений, где есть ковровые покрытия или предметы, накапливающие пыль. Наиболее выражены симптомы бытовой аллергии в зимнее время, когда комнаты мало проветриваются. Очень важно минимизировать воздействие аллергенов, ведь плохое самочувствие будет сохраняться до тех пор, пока не исчезнет источник аллергии.

на заметку!

Простой способ обновить «родной», а не сменный горшок — сделать надписи названий сезонов (латиницей или кириллицей) из полимерной глины или букв детского конструктора.



Оксана Нестерова,
дизайнер-декоратор,
Авторская школа декора
Vakulenko-design

Четыре сезона

Дизайнеры утверждают, что интерьер должен ощущать на себе смену времен года. При этом вовсе не обязательно каждые три месяца перекрашивать стены, достаточно менять постельный и оконный текстиль или использовать сезонный тематический декор. Предлагаем свой вариант быстрого и красивого обновления комнаты — цветочные горшки.

Вам потребуются

- ГОРШОК «ВЕСНА»: ✓ структурная паста ✓ мастихин
- ✓ рельефный оттиск для полимерной глины
- ✓ краска ГОРШОК «ЛЕТО»: ✓ мешковина ✓ клей
- ✓ белая краска ✓ бечевка ГОРШОК «ОСЕНЬ»:
- ✓ структурная паста ✓ искусственные листья
- ✓ краски ГОРШОК «ЗИМА»: ✓ нитки для вязания
- ✓ спицы ✓ декоративная фетровая лента

Совет декоратора

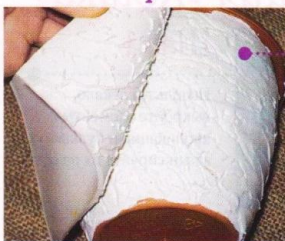
- Лучше всего сделать сезонную коллекцию горшков из пластика. Они получатся легкими, и их просто будет «переодевать».
- Для каждого времени года характерны свои особенности, которые могут стать сюжетом для оформления горшка (цветы, фрукты, сезонные праздники). При этом нужно учитывать функциональное назначение комнаты, ее стилистику и цветовую гамму интерьера (для кухонного подоконника — одни изображения, для спальни — другие).

Всегда в моде

Необычные горшки – из металлических ведер, старой лейки, большого заварника или супной чашки – станут оригинальным акцентом в интерьере в любой сезон.

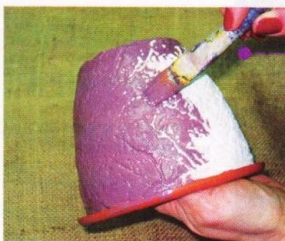


Пришла весна



Шаг 1

Нанесите мастихином на поверхность горшка слой структурной пасты (или строительной шпаклевки). Затем с помощью рельефного оттиска сделайте на основе декоративные выемки.



Шаг 2

Когда паста высохнет, нанесите слой краски в легкой весенней гамме. После высыхания краски «пройдитесь» по поверхности кистью с белой краской. Верхнюю часть украсьте ажурным кружевом.

Летний вариант



Шаг 1

Поверхность горшка оклейте мешковиной. После этого нанесите на нее слой белой краски, сохранив просматривающуюся текстильную структуру.



Шаг 2

Украсьте центр и низ горшка бечевкой, закрепив ее клеевым пистолетом. Таким же образом можно зафиксировать на изделии морской декор: ракушки, камушки и пр.

Настроение осени



Шаг 1

Нанесите на горшок структурную пасту. Пока она не схватилась, зафиксируйте на поверхности искусственные кленовые листья, плотно прижав их к основе.



Шаг 2

После полного высыхания пасты приступайте к окрашиванию. Для этого используйте коричневую-оранжевую осеннюю палитру.

Зимой – тепло



Шаг 1

Из плотных ниток свяжите зимнюю «одежку» для горшка. При желании можно использовать часть рукава от старой вязаной одежды.



Шаг 2

Наденьте на горшок вязанный декор (если необходимо, закрепите его на жидкие гвозди). Сверху зафиксируйте декоративную фетровую ленту.



Vakulenko Design

АВТОРСЬКА ШКОЛА ДЕКОРУ

мастер-класи
авторські подарунки
декорування і розпис меблів

Вакуленко Людмила

м. Київ, вул. Ульянович 26-А,
(ст. м. «Палац Україна»)

тел. (044) 222-84-01, (067) 244-12-65

www.vakulenko-design.com.ua

на заметку!

Подушку для яркой наволочки можно сделать самостоятельно, используя ткань (2 детали, 42 x 42 см) и наполнитель, например, силиконизированное волокно.

Вам потребуются

Подушка с аппликацией:

- ✓ ткань для основы наволочки (2 детали, 43 x 43 см)
- ✓ ткань для аппликации
- ✓ контур по ткани
- ✓ потайная молния



- Подушка с росписью:**
- ✓ ткань для основы наволочки (2 детали, 43 x 43 см)
 - ✓ контур по ткани
 - ✓ краски по ткани
 - ✓ потайная молния

Аппликация «Кошка»

Шаг 1




Используя лекало, выкройте элементы аппликации и булавками зафиксируйте их на основе.

Шаг 2



Настрочите (или нашейте) аппликацию на основу наволочки плотным зигзагом.

Шаг 3



Нарисуйте контуром мордочку кота. После того как контур высохнет, протюжьте аппликацию с изнаночной стороны.

Шаг 4



Для полного комплекта можно изготовить вторую подушку с аппликацией по такому же лекалу, но из разноцветной ткани.




Анна Бондаренко, дизайнер

Подушек много не бывает

Одним из самых гениальных интерьерных изобретений можно смело назвать подушку. Первоначально призванная обеспечивать комфортный сон, она давно покинула пределы спальни и превратилась в самобытный аксессуар.

Совет декоратора


Лучше, чтобы наволочка была съемной. Для этого, когда лицевые части будут готовы, обработайте нижние стороны обеих деталей наволочки и втачайте молнию. Сшейте детали по периметру лицевой стороной внутрь. Обратите внимание на то, что молния в момент стачивания должна быть расстегнутой.



Подбираем изображение


Для создания аппликации лучше всего подходят картинки с крупными элементами – это отличительная черта этой техники. Что касается сюжетов, здесь нет ограничений по выбору. Цветовую гамму узора и основы подбирайте в соответствии с интерьером.

В технике «роспись по ткани»



Шаг 1

С помощью контура нанесите на ткань понравившийся рисунок. Если у вас нет художественных навыков, воспользуйтесь исчезающим маркером для текстиля, чтобы сделать предварительный эскиз.



Шаг 2

Используя разноцветные краски для текстиля, разукрасьте узор в яркие тона. После того как краска высохнет, протрите изображение с изнаночной стороны.

Универсальный аксессуар



Комфорт по-турецки

Позаимствованные у восточных интерьеров, напольные подушки могут стать функциональным элементом любого стиля благодаря правильно подобранной расцветке. Сделать такую подушку можно самостоятельно, используя специальный плотный наполнитель или преобразив прямоугольную съемную «спинку» от старой софы.



Мягкой посадки!

Табуреты и стулья также нуждаются в подушках. Такой декор не только украсит мебель и интерьер, но и сделает посадку мягкой и комфортной. Главное при создании «сидушек» не забыть приделать к ним веревки для закрепления.



Столик-кубик

Напольная подушка в форме куба с мягким, но хорошо держащим форму наполнителем выполняет функцию как табурета, так и небольшого столика. На его боковых гранях можно сделать карманы для журналов и газет.

Конкурс «Ярмарка идей»

Реставрация мебели



Победитель
месяца:
**Мария
Панченко,**
г. Сумы

Благодаря декупажу, Мария осуществила свою мечту – красиво расписать предметы. Не имея художественных способностей, наша читательница применила декоративную технику как небольшую женскую хитрость, чтобы оригинально реставрировать мебель в своей комнате на удивление родным и близким.

Приз: термометр от Bestshopping.

Интерьерное решение



Победитель
месяца:
**Андрей
Лысов,**
г. Чернигов



Во время ремонта балкона Андрей решил дополнить его функциональным шкафом собственного изготовления. Для этого в строительном гипермаркете наш читатель купил лист ДСП, который там порезали согласно чертежу. А чтобы после сборки шкафа не выглядел скучно, по совету жены, мастер решил декорировать его бамбуком, предварительно порезав его на продольные полоски и покрыв бесцветным лаком – для блеска.

Приз: ручная отвертка Black&Decker.

Декор своими руками


Победитель
месяца:
Ирина Назарова,
г. Белозерск, Донецкая обл.

Талант плести из бисера открылся у Ирины совершенно неожиданно, когда, в силу сложившихся обстоятельств, она стала проводить все свое время дома. Занятие пришлось читательнице по душе, и она быстро нашла «общий язык» с разноцветными бисеринками, из которых создает цветы и другие декоративные украшения.

Приз: маникюрный набор City Secrets.



«Уютная квартира» нас вдохновила!



Победитель
месяца:
**Елена
Ирина,**
г. Киев



Старые чемоданы наша читательница перделала на небольшое кресло и журнальный столик. Для этого понадобились обычные ножки для табуреток и ткань для обивки. Как заверяет в письме Елена, оба предмета используются по прямому назначению и служат верой и правдой, не нуждаясь в ремонте.

Суперприз: хлебопечь LG NB-3001BUT.



Оригинальная идея



Победитель
месяца:
Анна Остапенко,
г. Днепропетровск

Если уж что-то изобретать, то только полезное», – подумала Аня и решила сделать себе любимой подставку для бижутерии. И как настоящая модница, главным декоративным центром она сделала туфли на каблучках. Как выяснилось, на них можно не только ходить, но и удобно развешивать сережки.

Приз: крем для рук и тела Lush.



Ручная отвертка с комплектом насадок Black&Decker.

BLACK&DECKER



Маникюрный набор от интернет-магазина киевских сувениров City Secrets.

Термометр «Галилея» от Bestshopping.



Крем для рук и тела «Кокосовое наслаждение» от Lush.



Умови участі у конкурсі «Ярмарка ідей»



Надсилайте фотографії
своїх виробів за темами:

- * Інтер'єрні рішення
- * Декор інтер'єру своїми руками
(аксесуари, корисні дрібнички)
- * Реставрація меблів * Оригінальна ідея

Кожна учасниця отримає
гарантований подарунок – спеціалізований
«Уютная квартира. 100 ідей»
(№ 3, 2011). Найцікавіші роботи
будуть опубліковані в журналі,
а їх автори нагороджені призами!



ПРИЗИ ДЛЯ ПЕРЕМОЖЦІВ ЛЮБ'ЯЗНО НАДАНІ:

1. ТМ Black&Decker.
2. Компанією свіжої косметики
ручної роботи Lush.
3. Інтернет-магазин Bestshopping.
4. Інтернет-магазин киянських сувенірів
Kiev City Secrets.
5. Компанією LG Electronics.

* Редакція нагороджає спеціальним призом автора одної
із кращих робіт, виконаної по матеріалам журналу.

1. Конкурс триватиме до кінця 2012 року.
 2. У листі розкажіть, що вас надихнуло на створення цього
виробу та розкрийте секрет його виготовлення.
 3. Відбір листів, фотографій та визначення переможця
конкурсу здійснюється редакцією щомісяця.
 4. Критеріями вибору переможців є: оригінальність ідеї,
естетичний вигляд та якість знімки.
 5. Найцікавіші роботи від переможців конкурсу будуть
опубліковані в журналі «Уютная квартира» щомісяця.
 6. Листи та фотографії надсилайте на електронну адресу
редакції: kvartira-readers@edipresse.com.ua або поштою:
ТОВ «Едіпрес Україна», журнал «Уютная квартира»,
вул. Дмитрова, 5, корпус 10-А, 3-й поверх.
Обов'язково вкажіть П.І.Б., повну поштову адресу та
контактний телефон. Вимоги до фотографій:
у цифровому форматі від 1 Мб, у надрукованому –
якісне чітке зображення 15 x 20 см.
- Обов'язково примітка на конверті:
Конкурс «Ярмарка ідей». Журнал «Уютная квартира».**

За додатковою інформацією звертайтеся
за телефоном: (044) 498-98-80,
відділ маркетингу журналу «Уютная квартира».

Надсилаючи свої листи, ви погоджуєтесь на обробку та внесення персональних даних
у базу даних Організатора, згідно з нормами ЗУ «Про захист персональних даних».


«Уютная квартира»
приглашає
на мастер-классы!



Пасхальное настроение с «Дарынком»

Центр торговли «Дарынок» в апреле продолжает свою традицию радовать гостей ежедневными бесплатными мастер-классами и развлечениями для детей и взрослых. В этом месяце в центре торговли пройдет ряд мероприятий, посвященных Пасхе. Профессиональные преподаватели подготовят необходимые материалы и заготовки и будут обучать всех желающих искусству росписи пасхальных яиц, приготовлению праздничных куличей, а также созданию сувениров, игрушек

и открыток. Сюрприз для участников мероприятия – после мастер-классов все изделия можно забрать с собой. Детей весь день будут развлекать веселые клоуны и аниматоры. В этот теплый весенний праздник «Дарынок» с удовольствием подарит прекрасное настроение всем посетителям и подскажет, как провести время в кругу семьи. Здесь можно не только купить обновку для себя или дома, но и порадовать детей, друзей и близких интересными развлечениями и забавами.



В апреле вас ждет много
интересных весенних
развлечений и мастер-
классов. С подробной
информацией о всех
мероприятиях можно

ознакомиться на официальном
сайте центра торговли:
www.darynok.com.ua
или по телефону
(044) 461-88-13.



практика комфорта

Шторы

особенности выбора

Схема
пошива штор
на люверсах
на с. 86

Текстиль и обои Harlequin

Классические шторы и по сей день не выходят из моды. Кроме того, они единственные из всего «оконного гардероба» способны подчеркнуть достоинства и скрыть недостатки любого окна. Нужно лишь знать некоторые секреты их подбора.

С ЧЕГО НАЧАТЬ?

Выбор текстиля для окон (материал, дизайн, форма, длина и пр.) зависит от многих факторов, касающихся интерьера, для которого будет предназначено новое убранство.

Количество естественного света. Для солнечной стороны квартиры следует подбирать шторы из плотной ткани, которая не боится прямых солнечных лучей. Если же в комнату поступает недостаточно естественного света, в этом случае лучше отдать предпочтение легким полупрозрачным тюлям.

Функциональное предназначение комнаты. Для спальни нужны шторы, создающие уютную интимную атмосферу, но в то же время при необходимости они должны защищать пространство от солнечных лучей. А вот для кухни главное требование – это практич-

ность. Занавески должны быть из легко стирающегося материала.

Размер комнаты и окон. Для помещений с высокими потолками и большими окнами идеально подойдут длинные шторы со сборками. Если же потолок низкий, количество драпировок лучше сделать умеренным. В небольшой комнате также не стоит экспериментировать с разнообразием цветов и фактур – лучше выбрать однотонные шторы, гармонирующие с мебелью и отделкой.

Предназначение штор. Важно учитывать, будут гардины выполнять лишь декоративную функцию или скрывать помещение от посторонних глаз (например, когда окна домов «смотрят» друг на друга). Соответственно от этого зависит плотность материала для штор.



ВАРИАЦИИ НА ТЕМУ ДЛИНЫ

По длине различают несколько вариантов дизайна текстиля для окон.

1 До подоконника, а точнее – около 1 см над его поверхностью. Такая длина лучше всего подходит для широких окон, как правило, в кухне.

2 Ниже подоконника. Для того чтобы шторы с такой длиной выглядели привлекательно, их лучше присобрать по краям подхватками.

3 До пола (3-5 см от пола). Это один из самых универсальных вариантов для любого типа окна. Кроме классического дизайна, преимущество такой длины в том, что она удобна для уборки пола.

4 Ниже пола. Гардины элегантно укладываются на пол. Их длина на 20-30 см больше высоты стены. Такой дизайн придает пространству изысканный вид, поэтому шторы «ниже пола» используют в просторных гостиных или на арочных и французских окнах.

5 В стиле «кафе». Шторы навешивают на небольшом тонком карнизе по центру окна. Таким образом, верхняя часть остается открытой для солнечного света, а нижняя – скрывает комнату от взглядов из улицы.

СНИМАЕМ МЕРКИ

Ширина. Для того чтобы понять, сколько ткани потребуется для штор, нужно измерить ширину установленного карниза и умножить полученную цифру ориентировочно на 2-2,5. В таком случае при закрытых шторах ткань ляжет красивыми складками по всей ширине стены. Если карниза еще нет, измерьте ширину окна, приплюсуйте к ней еще 30 см и умножьте все на 2.

Длина. Мерять длину штор нужно от карниза (или предполагаемой высоты его монтажа) до необходимо уровня.

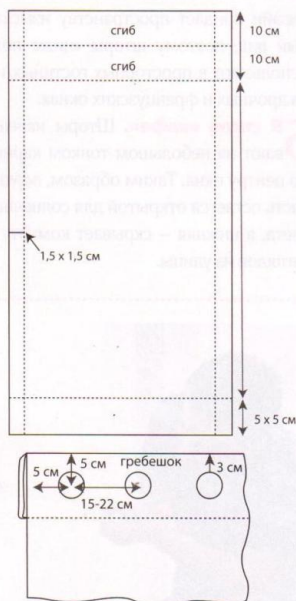
● Если пол в комнате неровный, лучше мерять длину до его поверхности с двух сторон окна.

● Если шторы будут подвешиваться на петли, завязки или люверсы, их длину нужно мерять от карниза, а если на кольца – от колец.



ШЬЕМ ШТОРЫ НА ЛЮВЕРСАХ

Ровные вертикальные складки можно создать за счет люверсов. Для штор на люверсах нужно в два раза больше ткани, чем ширина карниза. Кроме того, разметку для люверсов нужно делать таким образом, чтобы на обеих шторах их получилось четное количество – тогда края полотен будут «смотреть» в одну сторону. Люверсы нужно накладывать на несколько слоев ткани, поэтому перед их установкой верхний край шторы шириной до 20 см подгибают и подшивают или проклеивают флизелином или люверсной лентой. Оптимальное расстояние для расположения люверсов – 15–20 см между центрами отверстий и по 5 см с бокового и верхнего края. После разметки мест под будущие люверсы в ткани аккуратно вырезают отверстия (специальным пробойником или обычными ножницами), затем вставляют в них кольца и заправляют края.



СЕКРЕТЫ КОЛОРИСТИКИ

Выбор цвета штор – важный момент в создании общего образа комнаты, а также комфортной обстановки для жильцов. К примеру, голубые, серые и фиолетовые оттенки создают ощущение прохлады, поэтому предпочтительнее в южных и западных комнатах. А бежевые, желтые и красные – согревают, поэтому

лучше всего подходят для комнат с окнами на север и восток. Впрочем, вам обязательно определять расположение квартиры относительно сторон света. Достаточно следовать простому правилу: если солнце в комнате бывает с утра, шторы лучше вешать холодного цвета, если после обеда – теплого.



КАК ЗАКРЕПИТЬ?

По способу подвешивания классические шторы разделяют на такие виды:

- **на петлях.** Шторы подвешивают на карниз с помощью петель из основной или отделочной ткани (фото 1). Скольжение петель по карнизу практически бесшумное, что очень кстати, например, в спальне или детской;
- **на завязках.** Для подвешивания штор используют декоративные завязки из текстиля. Они могут быть сделаны из основной портьерной ткани или ткани-компаньона;

● **на кулиске.** Шторы одевают непосредственно на карниз (фото 2);

● **на люверсах.** Металлические или пластиковые кольца в верхней части гардины, с помощью которых она подвешивается к карнизу (фото 3);

● **на кольцах.** При таком способе крепления кольца могут выступать стильным декоративным акцентом (фото 4). Для детской можно выбрать разноцветные пластиковые кольца, для кухни – деревянные, для гостиной – стальные. Выбор колец достаточно широк.

АКСЕССУАРЫ ДЛЯ ШТОР

Они придают классическим шторам оригинальность и служат дополнительным украшением окна. Кроме того, разнообразные подхваты, кисти и шнуры – это еще и полезная необходимость. Например, в зимнее время года с их помощью можно красиво драпировать портьеры, открыв доступ теплу от радиаторов отопления. Но в основном аксессуары используют с декоративной целью. При этом важно выбрать их правильный

размер и форму, а возможно, даже количество кистей: вместо одной большой, например, несколько мелких в сочетании со шнурами различной толщины. С помощью подобных украшений можно подхватить тяжелые шторы, разбить монотонный ритм рисунка, отрегулировать количество складок. А еще это отличный способ придать шторам нарядный, слегка игривый или авангардный вид – в зависимости от аксессуара.



Текстиль Zimmer+Rohde

ПЛЮС ПАРУ САНТИМЕТРОВ

Если занавески оказались коротковаты, их можно удлинить, прибегнув к простым и доступным способам.

1 Подвесить на завязки, подобрав для них такую длину, при которой штора опустится до необходимого уровня. Конечно, этот способ имеет свой предел удлинения – около 10-15 см.

2 Сделать оборку в нижней части или доточить занавеску сверху тканью, гармоничной по цвету. Благодаря таким уловкам, можно добавить гардине практически любую длину.

Полезный словарь

Гардина – легкая оконная занавеска, скрывающая все окно.

Ламбрекен – верхняя поперечная часть оконной драпировки. Может иметь разнообразную форму.


Портьера – занавес из плотной тяжелой ткани на оконном или дверном проеме.

РАЗНООБРАЗИЕ ТКАНЕЙ

Самым популярным натуральным материалом для изготовления штор считается **лен**. Однако он представлен не в чистом виде, а с различными добавками, улучшающими его свойства. Так, чтобы придать льняной ткани легкость и блеск, добавляют **лавсан**. Такие занавески хорошо смотрятся в кухне или в гостиной.

Среди искусственных материалов первое место по практичности занимает **вискоза**. Это огнеустойчивый материал, который хорошо стирается. Не уступает ему и полиэстер (или его смесь с хлопком). Ткань из этого материала легко стира-


ются при температуре 30-40 °С и достаточно долговечны. Гардины из чистого хлопка, как и из других натуральных материалов (шелк, лен), не подходят для солнечных комнат, так как очень быстро выгорают. Поклонникам натурального текстиля придется или часто менять его, или обратить внимание на ткани на натуральной основе с искусственными добавками – это оптимальный вариант как с декоративной, так и из практической точки зрения (шторы легки в уходе). Тем более, что ассортимент штор из подобных материалов очень широк.



Студия текстильного дизайна Шенцовой Ирины



Встречаем Пасху




Светлый праздник Пасхи собирает за столом всю семью, поэтому каждая хозяйка стремится порадовать родных и близких вкусными угощениями. Важную роль в пасхальной презентации играет декор, красиво дополняющий сервировку.

Весенние крашанки

Разноцветные крашанки и писанки – обязательный атрибут пасхального стола. Как известно, самый распространенный натуральный краситель – это луковая шелуха, придающая скорлупе коричневый оттенок. Возьмите на заметку: шелуха красного лука окрашивает яйца в фиолетовый цвет. Для того чтобы оригинально преподнести пасхальные крашанки гостям, используйте специальные подставки. После праздников их можно использовать в ежедневной сервировке.

Блюдо для яиц Ø 30 см. «Пикник», арт. 50948629. 19,90 грн (1) «Кристалл», арт. 50948630, 24,90 грн (2)



ТАРЕЛКА ДЛЯ ЯИЦ «Белая роза». Арт. 50942298. 19,90 грн

ТАРЕЛКА ДЛЯ ЯИЦ «Ветка яблони». Арт. 50942299. 19,90 грн



ТАРЕЛКА ДЛЯ ЯИЦ «Роза». Арт. 50942297. 19,90 грн



ЕПИЦЕНТР
ТУДІВНИЙ ГОСПОДАРСЬКИЙ ПІВМАРКЕТ

КИЇВ:
вул. Братиславська, 11,
тел. (044) 561-27-50, (51),
вул. Кильцева дорога, 1-Б,
тел. (044) 206-26-03;
пр-т Григоренка, 40,
тел. (044) 594-51-45;
вул. Віскозна, 4,
тел. (044) 585-76-63;
вул. Берковецька, 6-В,

тел. (044) 206-26-06.
Київська обл., Кисєво-Саято-
шинський р-н, с. Петропавлівська
Борщагієвка, вул. Кришталева, 6,
тел. (044) 561-24-10.
Львів, вул. Городоцька, 302,
тел. (032) 295-67-67.
Полтава, Київське шосе, 41,
тел. (0532) 51-91-71.
Одеська обл., Овідіопольський

р-н, смт Авангард, 7-й км Овідіо-
польської дороги, 1,
тел. (048) 750-84-50;
с. Міжєвіно, пр-т Маршала
Жукова, 99, тел. (048) 750-84-30.
Дніпропетровськ:
смт Ювілейне, вул. Бабенка, 25,
тел. (056) 787-25-00;
Запорізьке шосе, 62-К,
тел. (056) 787-32-50.

Івано-Франківськ
вул. В. Іваківа, 17,
тел. (0342) 55-70-90.
Чернівці, вул. Хотинська, 10-А,
тел. (0372) 58-62-60.
Рівне, вул. Макарова, 17,
тел. (0362) 46-02-70.
Севастополь
вул. Отрадн. 15/3,
тел. (0692) 47-75-47.



ШКАТУЛКИ.

- Ø 15 см. Арт. 51115166. 115,50 грн (1)
- Ø 10 см. Арт. 51115167. 42 грн (2)
- Ø 12 см. Арт. 51115171. 66, 50 грн (3)



**ДЕКОРАТИВНА
ТАРЕЛКА.** Ø 18 см.
Арт. 51115165.
52,50 грн



ШКАТУЛКА.
Ø 10 см.
Арт. 51115172.
28 грн



ШКАТУЛКА
с орнаментом.
Ø 10 см.
Арт. 51115173.
28 грн

В лучших семейных традициях

На Руси существовал обычай хранить пасхальные яйца целый год до следующей Пасхи – считалось, что они служат оберегом дома. Позже стали делать декоративные яйца из дерева, фарфора, серебра, украшая их орнаментами и узорами. Фарфоровое яйцо в виде шкатулки или расписное яйцо-свеча будет отличным сувениром к празднику для родственников или друзей. Возможно, такие подарки положат начало хорошей семейной традиции – коллекционировать пасхальный декор.



Мариуполь, пр-т Ленина, 130, тел. (062) 953-95-30.
Сімферополь, пр-т Перемоги, 245, тел. (0652) 66-96-20.
Харків, пр-т Гагаріна, 352, тел. (057) 766-79-87, вул. Архітекторів, 7, тел. (057) 766-12-40.
Миколаїв, пр-т Жовтневий, 234-В,

тел. (0512) 76-60-70.
Кривий Ріг, вул. Бикова, 33, тел. (0564) 462-00-98.
Тернопіль, вул. Поліська, 7, тел. (0352) 47-62-00.
Хмельницький, вул. Зарічанська, 11/4, тел. (0382) 78-47-67.
Черкаси, вул. 30-річчя Перемоги, 29, тел. (0472) 33-92-88.

Луганськ, вул. А. Ліньова, 124, тел. (0642) 50-74-77, вул. Відродження, 1, тел. (0642) 35-17-90
Ужгород, вул. Бабяка, 7/1, тел. (0312) 65-55-10.
Донецька обл., м. Макіївка, вул. 250-річчя Донбасу, 74, тел. (0623) 21-56-80.

Запоріжжя, вул. Запорізька, 1-В, тел. (061) 280-44-22.
Луцьк, с. Липини, вул. Окружна, 37, тел. (0332) 28-00-40.
Вінниця, с. Зарванці, 1-й км Хмельницького шосе, 1, тел. (0432) 50-80-08.
Кіровоград, вул. Попова, 8, тел. (0522) 35-36-91.

Мукачево, вул. Лавківська, 1-Д, тел. (031) 313-80-80.
Кам'янець-Подільський, Хмельницьке шосе, 11, тел. (3849) 6-49-99.
Чернігів, с. Новоселивка, вул. Шевченка, 57, тел. (0462) 9-75-212
www.epicentr.com.ua



ТРАФАРЕТЫ ДЛЯ УКРАШЕНИЙ, Delicia
Tescoma. 6 шт./набор.
Арт. 50948584.
119,90 грн



Пасхальное чудо

Считается, что запах домашней выпечки позитивно воздействует не только на человека, но и на его жилье, поэтому время от времени нужно радовать себя и свой дом кулинарными шедеврами. Для этого можно испечь к празднику кулич, пирог или печенье. Выпечка получится еще вкуснее, если привлечь к процессу всех домочадцев, особенно такому занятию будут рады дети.



НАБОР ПАСХАЛЬНЫХ ФОРМ для шоколада, Delicia Tescoma. 6 шт. Нержавеющая сталь.
Арт. 50948317.
19,90 грн



НАБОР ФОРМ ДЛЯ ПАСКИ.
3 шт./набор.
Арт. 50948631 (большой). 26 грн
Арт. 50948632 (маленький). 23 грн

ПРОСЕИВАТЕЛЬ Classic, Dr. Oetker.
350 г, пластик.
Арт. 50942747.
49,90 грн



Київ:
вул. Братиславська, 11,
тел. (044) 561-27-50, (51);
вул. Кильцева дорога, 1-Б,
тел. (044) 206-26-03;
пр-т Григоренка, 40,
тел. (044) 594-51-45;
вул. Віскозна, 4,
тел. (044) 585-76-63;
вул. Берковецька, 6-В,

тел. (044) 206-26-06.
Київська обл., Києво-Свято-
шинський р-н, с. Петропавлівська
Борщагівка, вул. Кришталева, 6,
тел. (044) 561-24-10.
Львів, вул. Городоцька, 302,
тел. (032) 295-67-67.
Полтава, Київське шосе, 41,
тел. (0532) 51-91-71.
Одеська обл., Овідіопольський

р-н, смт Авангард, 7-й км Овідіо-
польської дороги, 1,
тел. (048) 750-84-50;
с. Мізівка, пр-т Маршала
Жукова, 99, тел. (048) 750-84-30.
Дніпропетровськ:
смт Ювілейне, вул. Бабенка, 25,
тел. (056) 787-25-00;
Запорізьке шосе, 62-К,
тел. (056) 787-32-50.

Івано-Франківськ
вул. В. Івасюка, 17,
тел. (0342) 55-70-90.
Чернівці, вул. Хотинська, 10-А,
тел. (0372) 58-62-60.
Рівне, вул. Макарова, 17,
тел. (0362) 46-02-70.
Севастополь
вул. Отрадна, 15/3,
тел. (0692) 47-75-47.



С национальным колоритом

Скатерти и салфетки, украшенные в национальном стиле, отлично подойдут для сервировки пасхального стола. А чтобы колоритно украсить пасхальную корзину с угощениями, можно использовать большую вышитую салфетку с тематическим узором. Кроме того, она будет отличным подарком к празднику весны.



СТОЛОВЫЙ КОМПЛЕКТ.
Скатерть (1,2 x 1,5 м) и 6 салфеток.
162,25 грн

СТОЛОВЫЙ КОМПЛЕКТ.
Скатерть (1,2 x 1,5 м) и 6 салфеток.
162,25 грн



ПАСХАЛЬНАЯ САЛФЕТКА.
0,34 x 0,7 см. Цвет в ассортименте. 54,98 грн



ФОРМА ДЛЯ ПАСКИ
«Хохлома», 7 x 8,5 см.
Арт. 50968510. 2,45 грн

ФОРМА ДЛЯ ПАСКИ
«Собор серебро», 7 x 6 см.
Арт. 50968509. 2,25 грн

ФОРМА ДЛЯ ПАСКИ
«Храм», 11 x 8,5 см.
Арт. 50968512. 4,45 грн



ФОРМА ДЛЯ ПАСКИ
«Хохлома», 13,4 x 10 см.
Арт. 50968513. 4,75 грн



Одеваем кулич

Конечно же, в центре пасхальной сервировки будет румяный кулич. Сам по себе он уже украшение стола, но для находчивой хозяйки нет предела совершенству. Преподнести гостям кулич можно на красивой тарелке или опоясать его декоративной лентой. Практичный и доступный вариант – бумажные формы. Их можно подобрать под любой размер выпечки и с разнообразными узорами.



Мариуполь, пр-т Ленина, 130, тел. (062) 953-95-30.
Сімферополь, пр-т Перемоги, 245, тел. (0652) 66-96-20.
Харків, пр-т Гагаріна, 352, тел. (057) 766-79-87, вул. Архітекторів, 7, тел. (057) 766-12-40.
Миколаїв, пр-т Жовтневий, 234-В,

тел. (0512) 76-60-70.
Кривий Ріг, вул. Бикова, 33, тел. (0564) 462-00-98.
Тернопіль, вул. Поліська, 7, тел. (0352) 47-62-00.
Хмельницький, вул. Зарічанська, 11/4, тел. (0382) 78-47-67.
Черкаси, вул. 30-річчя Перемоги, 29, тел. (0472) 33-92-88.

Луганськ, вул. А. Ліньова, 124, тел. (0642) 50-74-77; вул. Відродження, 1, тел. (0642) 35-17-90
Ужгород, вул. Бабяка, 7/1, тел. (0312) 65-55-10.
Донецька обл., м. Макіївка, вул. 250-річчя Донбасу, 74, тел. (0623) 21-56-80.


Запоріжжя, вул. Запорізька, 1-В, тел. (061) 280-44-22.
Луцьк, с. Липини, вул. Окружна, 37, тел. (0332) 28-00-40.
Вінниця, с. Зарванці, 1-й км Хмельницького шосе, 1, тел. (0432) 50-80-08.
Кіровоград, вул. Попова, 8, тел. (0522) 35-36-91.

Мукачево, вул. Лавківська, 1-Д, тел. (031) 313-80-80.
Кам'янець-Подільський, Хмельницьке шосе, 11, тел. (3849) 6-49-99.
Чернівці, с. Новоселівка, вул. Шевченка, 57, тел. (0462) 9-75-212
www.epicentr.com.ua



Домашний SPA-салон

Установив вместо обычной ванны гидромассажную, вы получаете двойную выгоду. Помимо основной функции, такая сантехника позволяет наслаждаться оздоровительным массажем, обеспечивая полноценный отдых и расслабление.



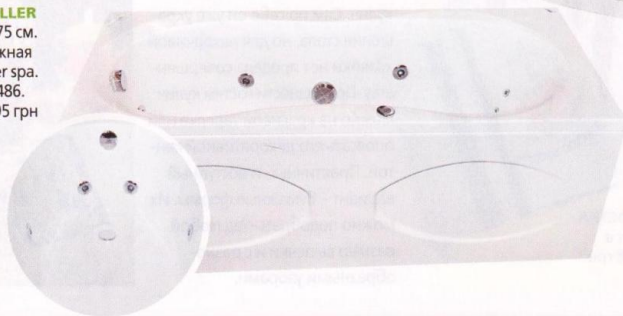
ROSA II, RAVAK. 170 x 105 см.

Гидромассажная система: гидро-аэро-пневмо. Арт. 70404316. 14 770 грн



K-1065, KORRA. 155 x 155 см.
Арт. 70404160. 9950 грн

MALIBU, KOLLER POOL. 170 x 75 см.
Гидромассажная система Koller spa.
Арт. 70404486.
АКЦИЯ – 4995 грн



KARINA, KOLLER POOL. 170 x 110 см.
Гидромассажная система Koller spa. Арт. 70404488.
7395 грн



КИЇВ:
вул. Братиславська, 11,
тел. (044) 561-27-50, (51);
вул. Кільцева дорога, 1-Б,
тел. (044) 206-26-03;
пр-т Григоренка, 40,
тел. (044) 594-51-45;
вул. Віскозна, 4,
тел. (044) 585-76-63;
вул. Берковецька, 6-В,

тел. (044) 206-26-06.
Київська обл., Києво-Свято-
шинський р-н, с. Петропавлівська
Борщагівка, вул. Кришталева, 6,
тел. (044) 561-24-10.
Львів, вул. Городоцька, 302,
тел. (032) 295-67-67.
Полтава, Київське шосе, 41,
тел. (0532) 51-91-71.
Одеська обл., Овідіопольський

р-н, смт Авангард, 7-й км Овідіо-
польської дороги, 1,
тел. (048) 750-84-50;
с. Мізакевича, пр-т Маршала
Жукова, 99, тел. (048) 750-84-30.
Дніпропетровськ:
смт Ювілейне, вул. Бабенка, 25,
тел. (056) 787-25-00;
Запорізьке шосе, 62-К,
тел. (056) 787-32-50.

Івано-Франківськ
вул. В. Івасюка, 17,
тел. (0342) 55-70-90.
Чернівці, вул. Хотинська, 10-А,
тел. (0372) 53-62-60.
Рівне, вул. Макарова, 17,
тел. (0362) 46-02-70.
Севастополь
вул. Отраднa, 15/3,
тел. (0692) 47-75-47.

Ілья Пелієв (30)



AURORA, EGO. 190 x 100 см.
С ручками. Арт. 70404723.
11 870 грн



ERIDA, EGO. 190 x 120 см.
Арт. 70404780.
12 620 грн



TEANO, EGO. 150 x 150 см. Арт. 70404713.
11 790 грн

Сила гидромассажа

Гидромассажная ванна – универсальное лекарство от стрессов, напряжения и лучшая защита от неблагоприятных воздействий окружающей среды. Действие мощных струй стимулирует и придает тонус тканям и мышцам; вызывает расширение кровеносных сосудов кожи, что способствует активизации процесса кровообращения, обмена веществ, снижению веса, оказывая общеукрепляющее оздоровительное действие.

Гидромассаж в ванне достигается путем воздействия водных струй, смешанных с воздухом, на отдельные участки тела (крестцово-поясничная область, ноги, бока). Массажный поток выбрасывается из форсунок под давлением, которое создает специальный насос. Интенсивность струи, температуру воды и прочие показатели легко регулируются под индивидуальные потребности.

Мариуполь, пр-т Ленина, 130, тел. (062) 953-95-30.
Сімферополь, пр-т Перемоги, 245, тел. (0652) 66-96-20.
Харків, пр-т Гагаріна, 352, тел. (057) 766-79-87, вул. Архітекторів, 7, тел. (057) 766-12-40.
Миколаїв, пр-т Жовтневий, 234-В,

тел. (0512) 76-60-70.
Кривий Ріг, вул. Бикова, 33, тел. (0564) 462-00-98.
Тернопіль, вул. Поліська, 7, тел. (0352) 47-62-00.
Хмельницький, вул. Зарічанська, 11/4, тел. (0382) 78-47-67.
Черкаси, вул. 30-річчя Перемоги, 29, тел. (0472) 33-92-88.

Луганськ, вул. А. Ліньова, 124, тел. (0642) 50-74-77;
вул. Відродження, 1, тел. (0642) 35-17-90.
Ужгород, вул. Бабяка, 7/1, тел. (0312) 65-55-10.
Донецька обл., м. Макіївка, вул. 250-річчя Донбасу, 74, тел. (0623) 21-56-80.

Запоріжжя, вул. Запорізька, 1-8, тел. (061) 280-44-22.
Луцьк, с. Липини, вул. Окружна, 37, тел. (0332) 28-00-40.
Вінниця, с. Зарванці, 1-й км Хмельницького шосе, 1, тел. (0432) 50-80-08.
Кіровоград, вул. Попова, 8, тел. (0522) 35-36-91.

Мукачеве, вул. Лавківська, 1-Д, тел. (031) 313-80-80.
Кам'янець-Подільський, Хмельницьке шосе, 11, тел. (3849) 6-49-99.
Чернігів, с. Новоселівка, вул. Шевченка, 57, тел. (0462) 9-75-212
www.epicentrk.com.ua

**ДЕКОР АКСЕССУАРЫ.
ТЕКСТИЛЬ**

АТЕЛЬЕ КЕРАМИКИ,
сеть шоу-румов,
адреса магазинов
на сайте:
www.aceramics.com.ua

ЗАМОРСКИЕ ПОДАРКИ,
интернет-магазин,
www.zamorskiepodarki.com

ЗОЛОТАЯ СЕРЕДИНА,
интернет-магазин,
тел. (057) 717-74-55,
e-mail: pochta@ranok.com.ua,
www.zlatka.com.ua

ИКЕАМАНИЯ,
Львов: ул. Красной калины,
62-А; ул. Черновола, 67-Г;
ул. Левицкого, 44;
ул. Дудаева, 22.
Тернополь,
ул. Текстильная, 28-Ч,
www.ikeamania.com.ua

ИНСАЙТ, сеть магазинов,
Киев, ул. Прорезная, 25,
тел. (044) 235-42-17,
www.insait.ua

НОВОДОМ, интернет-магазин,
Киев, б-р И. Лепсе, 4, 2-й этаж,
тел. (044) 351-13-24, 351-13-25,
www.novodom.ua

РОСА, интернет-магазин
товаров для творчества,
www.rosa.ua

СЛАВЯНСКАЯ КЕРАМИКА,
тел.: (095) 317-51-30,
(093) 722-30-90,
www.slav-keramica.products.
in.ua

ТЕЛЕХАУС КИЕВ ТРЕЙД, ООО,
официальный дистрибьютор
ТМ Koziol в Украине,
тел. (044) 206-85-66,
www.telehouse.kiev.ua,
www.koziol.de

ТЕНДЕНС,
Киев, пр-т Краснозвездный,
126-Г (салон-магазин);
пр-т Краснозвездный, 119
(супермаркет),
тел.: (044) 524-93-02, 455-70-96,
www.tendens.com.ua

ФЛОРАЛ, магазин,
Луцк, ул. Декабристов, 16,
www.greengate.dk

ЦІКАВІ РЕЧІ,
интернет-магазин подарков,
Чернигов, ТЦ «Пятницкий»
(ул. Пятницкая, 50).
Киев, ул. Желябова, 2,
4-й этаж, оф. 405,
тел. (093) 983-11-18,
www.re4i.com.ua

АА-DECORIENT, декор
и аксессуары для дома,
Киев, ТЦ «Метроград»,
квартал «Домашний уют»,
тел. (044) 247-55-53.

ART COMMUNITY,
интернет-магазин
подарков и дизайнерских

предметов,
тел. (097) 836-53-58.
e-mail:
info@artcommunity.com.ua
www.artcommunity.com.ua

BERGNER, магазин посуды,
тел.: (066) 131-51-33,
(050) 488-85-24
e-mail: bergner_zp@ukr.net,
www.bergner.zp.ua

BESTSHOPPING.COM.UA,
Киев, ул. Княжий Затон, 21,
оф. 324,
www.bestshopping.com.ua

BLANCHEPORTE,
www.blancheporte.com.ua

BOUCLE, шоу-рум
интерьерных тканей и обоев,
Киев, ул. Е. Телиги, 5-Б,
тел.: (044) 220-12-11,
(067) 547-81-71.

BUTLERS, товары для дома,
Киев: ТЦ «Глобус», 3-я линия,
3-й этаж (ул. Институтская,
2), тел. (044) 498-10-30;
ТЦ «Караван» (ул. Луговая,
12), тел. (044) 499-98-93;
ТЦ Dream Town
(Оболонский пр-т, 1-Б),
тел. (044) 428-36-65;
ТЦ Sky Mall (пр-т Генерала
Ватутина, 2);
ТЦ «Променада Парк»
(ул. Б. Окружная, 4);
ТЦ «Пирамида»
(ул. А. Мишуги, 4);
ТЦ «Комод»
(ул. А. Луначарского, 4).

CENTRALSTORE,
магазин домашнего текстиля,
тел. (044) 221-17-08,
www.centralstore.com.ua

DECOR EL HOME,
магазин,
Киев: ТЦ «Метроград»,
квартал «Домашний уют»,
тел.: (044) 247-56-07,
(067) 445 24 50;
ТЦ «Большевик»,
(ул. Гетьмана, 6, блок «Б»,
4-й этаж), тел. (067) 449-02-72;
ТЦ «Метрополис»,
(ул. Малиновского, 12),
тел. (044) 585-14-13;
ТЦ Sky Mall (пр-т Генерала
Ватутина, 2),
тел. (067) 656-90-02;
ТЦ Dream Town-2,
(пр-т Оболонский, 21-Б),
тел. (067) 442-24-12.
www.decorelhome.com.ua

GIFT-BOX, интернет-магазин
подарков,
Киев, ул. Артема, 28-А,
тел.: (044) 592-95-57,
(050) 171-88-21,
e-mail: office@gift-box.com.ua,
www.gift-box.com.ua

HOBBYSHOP,
интернет-магазин товаров
для рукоделия,
тел. (095) 404-49-14,
www.hobbyshop.com.ua

НОВВУ STYLE, магазин-салон,
материалы для рукоделия,

Киев, ул. Б. Васильковская,
108, тел. (044) 529-42-11.

KARE, магазин,
Киев, ул. Гетьмана, 6
(ТЦ «Большевик»).

KIEV CITY SECRETS,
магазин эксклюзивных
киевских сувениров,
тел. (066) 554-99-03,
www.city-secrets.com.ua

LINENS, сеть магазинов,
Киев, ул. Ярослава Вал, 19,
тел. (044) 230-230-7;
Днепропетровск,
пр-т К. Маркса, 90,
тел. (0562) 34-06-46;
адреса других магазинов
на сайте: www.linens.kiev.ua

LUSH UKRAINE,
Киев: ул. Бессейна, 15,
тел. (044) 235-19-65;
ТЦ «Глобус» (1-я линия),
Майдан Незалежности,
тел. (044) 390-73-17,
ТЦ «Пирамида» (ул. Мишуги,
4), тел. (044) 495-70-28;
ТЦ Sky Mall (пр-т Генерала
Ватутина, 2),
тел. (044) 393-29-39;
интернет-магазин LUSH,
тел. (050) 351-53-05;
e-mail:
mail-order@lush.com.ua,
адреса других магазинов
на сайте: www.lush.com.ua

SIA, магазин,
Киев, ул. Б. Васильковская, 30,
тел. (044) 223-51-22;
ул. Сагайдачного, 25,
тел. (044) 223-44-22,
www.sia-ukraine.com

TERMESO,
Киев, ул. Крайняя, 1-В,
офис 2.6,
www.termeco.com.ua

ZAGOTOVKI.COM.UA,
интернет-магазин заготовок
для хобби и творчества,
Киев, ул. Лабораторная, 26-А,
тел.: (044) 222-84-01,
(067) 244-12-65,
www.zagotovki.com.ua

**ДИЗАЙН-СТУДИИ.
АРХИТЕКТУРНЫЕ БЮРО**

БАССАНО ЕВА, дизайнер,
студия дизайна интерьеров
«ПУФ», тел. (067) 467-56-20,
www.puf.net.ua

БОНДАРЕНКО АННА,
дизайнер,
e-mail: anytkadesign@bigmir.
net

БИБЕР СВЕТАНА,
архитектор,
тел. (093) 662-10-17,
e-mail: bisvit55@yandex.ru

ВАСЕЦКАЯ НАТАЛЬЯ,
архитектор,
тел. (067) 451-27-47,
e-mail: lissa-nv@yandex.ru

ВАКУЛЕНКО ЛЮДМИЛА,
дизайнер-декоратор,

студия практического
декорирования
Vakulenko-design,
Киев, ул. Ульяновых, 26-А,
тел. (044) 222-84-01,
www.vakulenko-design.com.ua

ВЛАДЬЧЕНКО НАТАЛЬЯ,
архитектор,
e-mail: navla54@mail.ru

**ДУХОПЕЛЬНИКОВА
ВАЛЕРИЯ,**
архитектор, дизайнер,
тел.: (050) 492-03-81,
(048) 263-98-13,
e-mail: valeri.design@yandex.ru

ЕКСАРЕВ АНДРЕЙ,
архитектор,
тел. (096) 819-04-50,
e-mail: eksarev@gmail.com

КАЦЬНОВА ЮЛИЯ,
дизайнер,
студия «Царство дизайнера
«Юстеффия»,
тел. (067) 230-30-32,
www.usteffia.com.ua

КОВАЛЬЧУК РУСЛАН,
дизайнер,
тел.: (063) 401-95-80,
(044) 332-99-60.

КРАМАР АНГЕЛИНА,
архитектор, дизайнер,
e-mail: kramar33@rambler.ua

ЛИВИНЕНКО АЛЕНА,
дизайнер,
тел. (097) 055-37-88,
e-mail: vertexes@i.ua

ПАСИЧНИК НАТАЛИЯ,
дизайнер,
тел. (068) 322-68-10,
e-mail: ivanna_77@ukr.net

РЫБАЛКА ОЛЬГА,
дизайнер студии Profi,
тел. (097) 411-02-17,
www.profi-design.com.ua

ШЕНЦОВА ИРИНА, дизайнер
студии текстиля,
www.uashik.com

7 НЕБО, арт-дизайн студия,
тел.: (097) 996-74-54,
(050) 352-93-59,
www.7th-sky.in.ua

ARTLIKE, студия интерьерного
дизайна,
Киев, ул. Ульяновых, 26-А,
оф. 55,
тел.: (044) 331-63-58,
(067) 287-10-82,
info@artlike.com.ua
www.artlike.com.ua

ELIZABETH STUDIO,
дизайн-студия,
тел.: (044) 227-02-44,
(067) 230-09-73,
www.elizabeth-studio.com.ua

R-GROUP, студия
архитектурного
проектирования и дизайна,
Киев, ул. Коноплянская, 12,
оф. 314, (БЦ «Лакма Сити»),
тел.: (044) 362-42-12,
(097) 972-12-83,

(097) 681-98-23,
info@r-group.com.ua
www.r-group.com.ua

МЕБЕЛЬ

БАЛТИК ХАУЗ,
фирменный салон,
Киев: ТЦ 4ROOM,
(Петропавловская
Борщаговка, ул. Петро-
павловская, 6), 1-й этаж,
тел.: (044) 393-09-45,
(067) 823-74-89;
ТЦ «Аракс» (ул. Б. Окружная,
110), 2-й этаж,
тел.: (044) 501-74-91,
(067) 823-74-90,
www.bhmebel.com.ua

ВИЛЛА ВАНИЛЛА, мебель,
Киев, ТЦ 4ROOM (ул.
Петропавловская, 6), 1 этаж,
(044) 362-28-38;
ул. Бориспольская, 9,
корпус 91, офис 110,
e-mail:
info@villa-vanilla.com.ua,
www.villa-vanilla.com.ua,
тел. (050) 90-66-203.
Партнер: интернет-магазин
www.ethnoshop.com.ua,
тел. (067) 233-65-51.

ДОМОСЕД,
интернет-магазин мебели,
тел. (044) 229-53-10,
e-mail: info@domosed.kiev.ua,
www.domosed.ua

ЛИОС,
www.lios.com.ua

ТЕРЕМОК, сеть салонов
детской и подростковой
мебели,
адреса салонов на сайте:
www.teremok.ua

BEL.I.V., дизайн-студия
бескаркасной мебели,
e-mail: kreslo@beliv.com.ua,
www.beliv.com.ua

BLACK RED WHITE, салон,
Одесса, ул. Люстдорфская
дорога, 92/94-А,
тел. (048) 784-67-67.
Донецк, ул. Артема, 41,
тел. (062) 332-28-92.
Днепропетровск,
ул. Набережная Победы,
86-А, тел. (056) 337-38-00.
Львов, ул. Луганская, 10,
тел. (032) 245-38-35.
www.brwv.kiev.com.ua

BLEST TM, мягкая мебель,
www.blest.ua

E-MEBEL.DP.UA, интернет-
магазин мебели,
www.e-mebel.dp.ua

MERX, мебель,
тел.: (044) 461-79-59,
568-52-20,
www.merx.ua

MOS SINGAPORE, мебель,
Киев, ТЦ 4ROOM,
(Петропавловская
Борщаговка, ул. Петро-
павловская, 6), 2-й этаж,
тел./факс (044) 393-16-90,

тел. (067) 506 27 56.
Харьков, ТЦ «Движение»
(ул. Отакара Яроша, 18-Д),
тел.: (067) 573-93-61,
(099) 370-66-35,
www.mos.ua

SKANO, сеть салонов
интерьера,
тел. (067) 408-78-38,
адреса салонов в Украине:
www.skano.com

ROM, салон-магазин,
www.rom.in.ua

ОСВЕЩЕНИЕ

ЛИНИЯ СВЕТА, магазин,
Киев, ТЦ «Олимпийский»
(ул. Б. Васильковская, 72),
цокольный этаж,
тел. (044) 590-25-40.

С.В.Е.Т., компания,
тел. (044) 229-39-43,
www.svetgroup.com.ua

BRILLE, интернет-магазин,
www.brille.ua

LAMPА, интернет-магазин,
www.lampa.kiev.ua

РЕМОНТ

АНДРЕЙ ТУРПАК,
отделочные работы,
тел.: (067) 930-62-32,
(044) 361-19-73.

СТРОИТЕЛЬНЫЕ, ОТДЕЛОЧ- НЫЕ И ХОЗЯЙСТВЕННЫЕ МАТЕРИАЛЫ

БЕРГАМО, салон обоев,
Киев: пр-т Палладина, 20,
тел. (044) 495-19-42;
ТЦ «Аракс» (ул. Б. Окружная,
110), тел. (044) 581-57-08;
ТЦ 4ROOM (Петропавловская
Борщаговка,
ул. Петропавловская, 6),
тел. (044) 393-16-86;
ул. Григоренко, 20/22,
тел.: (066) 718-54-57,
тел. 0-500-80-50-90,
www.milagi.com.ua

ГАССИБ, салон-магазин
сантехники и плитки,
адреса: www.gassib-ug.com

ДОМ ОБОЕВ «МАЭСТРО»,
сеть магазинов,
адреса: www.oboi.com.ua

АКВА РОДОС,
салон сантехники,
Киев, ТЦ «Аракс»
(ул. Б. Окружная, 110,
минус 1-й этаж),
тел. (044) 581-60-68.

ЛУКА, сейфы для дома,
тел.: (044) 360-68-16,
(068) 121-00-82,
www.safelock.com.ua

НАУТИЛУС, салон сантехники
и керамической плитки,
Донецк, ул. Щорса, 97-А,
тел.: (062) 387-58-58,
(050) 387-58-00,
www.nautilus.dn.ua

уютная КВАРТИРА

ПРАКТИЧНО, ДОСТУПНО, КРЕАТИВНО

Адрес и телефоны редакции:
03680, г. Киев, ул. Димитрова, 5,
корп. 10-А, 3-й этаж,
тел. (044) 498-98-80, факс (044) 498-98-81,
kvartira-readers@edipresse.com.ua

Главный редактор Валерия Холодова
Дизайн Ксения Триняк
Редакция Оксана Курько, Оксана Костошко
Фоторедактор Елена Мамчин
Цветокоррекция Александр Кондряненко
Особая благодарность: Валентина Кривоверец, Марьяна
Алфавицкая, Павел Бардецкий, Елена Донец, Елена Образцова,
Евгений Рапп, Андрей Турпак, Диана Тышкевич, Наталья Трушина

По вопросам размещения рекламы обращаться:
Оксана Старкова, Елена Шинкаренко, Наталья Соколова,
Оксана Митковская, Мария Бондрева,
Елена Афанасьева (трафик-менеджер),
Ирина Волкова (дизайнер)
Тел. (044) 498-98-80, e-mail: tuk-sales@edipresse.com.ua

Маркетинг: Наталья Еришова, Ольга Косинская

По вопросам распространения обращаться в отдел дистрибуции
Тел. (044) 498-98-83



Учредитель ООО «ЭДИПРЕСС УКРАИНА»
Издатель ООО «ЭДИПРЕСС УКРАИНА»
03680, г. Киев, ул. Димитрова, 5, корп. 10-А, 3-й этаж
Тел. (044) 498-98-80. Факс (044) 498-98-81

Генеральный директор Инна Катющенко
Заместитель генерального директора Наталия Бакланова
Издательский директор Ирина Михайлова
Коммерческий директор Оксана Олиарчук
Директор по продажам рекламы Ольга Мотрий
Директор PR Мирослава Макаревич
Директор по персоналу Анна Зайцева
Вопросы дистрибуции Алексей Лысянин
Вопросы производства и фотослужбы Ярослав Мамаев
Начальник отдела производства Андрей Коваленко
Начальник IT-отдела Андрей Кулик
Директор юридического департамента Наталия Мудрецова

Журнал «Уютная квартира»
Земельство о регистрации КВ № 12745-1629Р
выдано Министерством юстиции Украины 16.06.2007 г.
№ 4 апрель 2012
Дата выхода: 27.03.2012
Тираж 45 000 экз. Рекомендуемая цена: 12,50 грн

Подписные индексы: подписка на 1 месяц – 96456
Подписка на 6 месяцев – 96457
Подписка на 12 месяцев – 37030
Банковские реквизиты для редакционной подписки:
Получатель: ООО «Эдипресс Украина», код ЄПРПОУ 31057188,
Р/С 26003000420000 в ПАО «КИБ Кредит Аграрий», МФО 300379.
Вид платежа: покупка журналов «Уютная квартира»

Все материалы охраняются Законами Украины и международными конвенциями об интеллектуальной собственности. Без письменного разрешения Издателя запрещается полностью или частично использовать, изменять (адаптировать) статьи, фотографии и другие опубликованные материалы. При несанкционированном использовании, компенсация за нарушение составит 250 000 грн. Ответственность за достоверность фактов, собственных имен и прочих сведений несут авторы материалов. Все материалы на украинском языке, отмеченные знаком ©, публикуются на правах рекламы. Материал, обозначенный таким знаком © является редакционным. Рекомендуем всегда ознакамливать с инструкцией по применению лекарственных препаратов и консультироваться у врача. Самолечение может вредить вашему здоровью. © – материалы информационные, авторские, редакционные, отмеченные этим знаком, размещаются на правах рекламы. За достоверность приводимых в рекламе сведений, а также за соответствие содержания рекламы требованиям законодательства ответственность несет рекламодатель. Мнение редакции может не совпадать с мнением авторов публикаций. Рукописи не рецензируются и не возвращаются. Редакция ведет переписку только на страницах журнала. © ООО «Эдипресс Украина», 2012.

Отпечатано с готового оригинал-макета – ООО «Новый друк»
Киев, ул. Магнитогорская, 1. www.ndruk.kiev.ua

Журнал
в продаже
с 30 апреля!

Шик
и блеск

Вернуть сияние
новизны
предметам
из серебра
можно в
домашних
условиях.
Смотрите наш
мастер-
класс.

**КАК СОЗДАТЬ УЮТ
В ИНТЕРЬЕРЕ?**

Уют – важная часть
любого интерьера.
Мы подскажем,
с помощью каких
деталей сделать дом
уютным.



**Ремонтная
дилемма**

Ванна или душ,
обои или краска,
паркет или лами-
нат? Рубрика «Шко-
ла ремонта» рас-
скажет, как сделать
правильный выбор
в поиске решений
для обустройства
квартиры.



**Животные
в доме**

Домашние
питомцы – пол-
ноценные обита-
тели квартиры.
О секретах созда-
ния комфортно-
го пространства
для них и хозяев
читайте в следу-
ющем номере.



**Цвета-
хамелеоны**

Некоторые цвета
могут менять отте-
нок в зависимости
от освещения или
окружающих его
предметов.
Настоящая наход-
ка для тех, кто лю-
бит часто менять
обстановку!



**Из одной
коллекции**

Один из простых
способов создать
стильный интерь-
ер – использо-
вать обои и тек-
стиль в одной
гамме или из од-
ной коллекции.
К тому же это
модный тренд.

