

# уютная КВАРТИРА

ЕДИНСТВЕННАЯ  
РЕКОМЕНДУЕТ

5'2012

www.superdom.ua

Рекомендуемая цена 12,50 грн

EDIPRESSE  
UKRAINE

ПСИХОЛОГИЯ РЕМОНТА

## ЖЕНСКИЙ И МУЖСКОЙ интерьеры

## Дизайн-проект в китайском стиле

## Обои + ТЕКСТИЛЬ

Тенденции сезона

Конкурс  
«Ярмарка  
идей»  
Победители  
месяца на с. 84

## Животные 20 В КВАРТИРЕ ПРАКТИЧНЫХ ИДЕЙ

# РЕМОНТ СРАВНИВАЕМ И ВЫБИРАЕМ

- ПОТОЛОК: натяжной, окрашенный или гипсокартонная конструкция?
- СТЕНЫ: краска или обои? ● ПОЛ: паркетная доска или ламинат?
- САНТЕХНИКА: традиционная или подвесная?



10 простых  
решений  
для создания  
уютной  
атмосферы



Нарядное  
экспресс-  
украшение  
дома – букет  
цветов



ISSN 1995-6916  
9 771995 691003





22

## Идеи для создания интерьера

- 8 **НОВЫЙ ИМИДЖ ИНТЕРЬЕРА**  
Модные обои и текстиль.
- 22 **БУКЕТЫ В РОЛИ ДЕКОРА**  
Композиции из живых цветов – простой способ украсить свой дом.
- 24 **ПРОСТОТА И ЛЕГКОСТЬ**  
Спальня в стиле минимализм.
- 26 **ПОКУПКИ ДЛЯ ДОМА**
- 28 **ЦВЕТА-ХАМЕЛЕОНЫ**  
Самые популярные цвета, которые меняются в зависимости от того, какой цвет находится рядом.
- 34 **ЭФФЕКТИВНАЯ ЭКОНОМИЯ**  
Снижаем потребление электроэнергии и воды в кухне.
- 46 **ТЕХНИКА В ДУХЕ КАНТРИ**  
Как воссоздать в квартире очарование загородного дома, используя современную технику?
- 54 **10 СПОСОБОВ СОЗДАТЬ УЮТ**  
Идеи для любого интерьера.
- 64 **ВОПРОС ЭКСПЕРТУ**




28

- 92 **ЖИВОТНЫЕ В ДОМЕ**  
Оптимальные условия для любимцев семьи и эстетика пространства для их хозяев.

## Украинские интерьеры

- 14 **ЦВЕТОВАЯ ГРАФИКА**  
Эффектное цветовое решение и безупречная функциональность в квартире небольшой площади.
- 36 **ДЕКОРАТИВНЫЕ ПРИЕМЫ ПРЕОБРАЖАЮТ ПРОСТРАНСТВО!**  
Интерьер, созданный лишь с помощью цвета, фактур и декора.



20



8



32


Поиски своего оттенка-хамелеона можно начать с подбора аксессуаров.







**50** Современная кухня с нестандартной планировкой.



**58**



**76**

**50** НОВЫЙ ВЗГЛЯД  
Кухня с неожиданной планировкой и в смелой цветовой гамме.

**52** ДЛЯ ДЕТЕЙ И ВЗРОСЛЫХ  
Дизайн-проект ванной комнаты.

**70** В КИТАЙСКОМ СТИЛЕ  
История этого дизайн-проекта началась с фотографии в журнале.

### Организация пространства

**48** МЕЧТЫ СБЫВАЮТСЯ  
Перепланировка 3-комнатной квартиры.

### Школа ремонта

**76** РЕМОНТНЫЕ ДИЛЕММЫ  
Как сделать правильный выбор в поиске решений для обустройства квартиры.

### Сделаем сами

**82** ЧИСТИМ ДО БЛЕСКА  
Реставрация серебряной фоторамки.

**83** ВИНТАЖНОЕ НАСТРОЕНИЕ  
Перекрашиваем комод.


### Спецпроекты журнала

**58** ЖЕНСКИЙ И МУЖСКОЙ ИНТЕРЬЕРЫ  
Чем они отличаются и как достичь взаимопонимания, чтобы в созданном интерьере было комфортно и мужчине, и женщине?

**66** ЭКСКЛЮЗИВ!  
Ведущие утреннего радишоу «Будильники на Русском» делятся с читателями секретами удачного начала дня.

**84** КОНКУРС «ЯРМАРКА ИДЕЙ»  
Победители месяца.

**86** ПОКУПКИ ДЛЯ ДОМА  
С «ЕПИЦЕНТР К».



**88**



## Тестирование и наглядный пример при выборе отделки

Как понять, подходит отделочный материал по цвету, рисунку или нет? Чаще всего сложности возникают на двух этапах: выбранный в магазине цвет отделочных материалов по-другому выглядит в квартире, а также, когда нужно определиться, как сочетать или, например, какой рисунок укладки керамической плитки подойдет. В таких ситуациях важно минимизировать потери – как финансов, так и времени.



Валерия Холодова,  
главный редактор

**На заметку!**  
Всегда берите отделочные материалы из одной партии и с запасом 10% от общего количества. Если есть возможность, покупайте с мастером, который знает плюсы и минусы материалов в работе.

### 1. Краска

В строительном магазине вам понравился определенный оттенок? Обязательно протестируйте его дома, ведь при различном освещении цвета выглядят по-разному.

● Для этого приобретите небольшое количество краски и воспользуйтесь услугой колеровки. Если вы точно знаете, какой хотите цвет, и осталось выбрать насыщенность тона, колеруйте краску самостоятельно. Понемногу добавляйте краситель в базовый белый цвет и тестируйте на бумаге.

● Нанесите краску на обои под покраску или белую бумагу (можно склеить скотчем несколько стандартных листов формата А4) и прикрепите малярной лентой к стене.

● Понаблюдайте, как меняется цвет в течение дня при изменении освещения, и нравится ли он вам. Оттенком подошел – смело докушайте краску.



Не понравился – будет не так обидно, как если бы вы купили весь необходимый объем, ведь колерованная краска возврату и обмену не подлежит.

### 3. Керамическая плитка

Для того чтобы решить, какой вариант укладки плитки подойдет для пространства ванной комнаты, воспользуйтесь наглядным примером. Возьмите несколько плиток и выложите, поочередно, создавая различные рисунки. Начните с простого, так называемого «прямого ряда», затем попробуйте диагональный рисунок и а-ля кирпичная кладка (13 схем укладки плитки вы найдете в журнале «Уютная квартира» № 3, 2012). Лучше всего это делать вместе с мастером. Хороший специалист не только подскажет оптимальную схему укладки в зависимости от формата плитки, но еще и предложит свои варианты.



### 2. Обои

Уточните в магазине, есть ли возможность взять образцы домой, особенно если сомневаетесь в выборе. Тогда легко сделать «примерку», приложив к стене фрагменты разных полотен. Если уже приобрели, распакуйте один рулон и посмотрите, как он смотрится в комнате. Иногда надо наклеить несколько полотен, чтобы понять – это то, что нужно, или нет. Если вдруг вам не понравится, оставшиеся рулоны можно в течение 14 дней вернуть в магазин. Вы потеряете стоимость только 1-2 единиц, зато сэкономите оставшуюся сумму и время и сможете выбрать то, что вам подойдет. Представить готовый результат помогут сайты или каталоги производителей обоев. Как правило, кроме образцов есть фотографии интерьеров с различными коллекциями. Более того, можно найти примеры рекомендуемых сочетаний, например, обои + бордюр, однотонные обои + полотна с рисунком.

**на заметку!**  
Обои или краска? Определитесь с выбором материала для отделки стен поможет статья «Ремонтные дилеммы» на с. 76.



# Новый имидж интерьера

Каким бы красивым и элегантным ни был интерьер, рано или поздно он надоедает. Тогда на помощь придет «кодежка» для комнат – обои и текстиль. Их легко обновить, и даже небольшие изменения в интерьере будут заметны сразу. Предлагаем самые модные расцветки, узоры и сочетания!

Текст Натальи Трушиной

Текстиль Havelquin



**ТЕКСТИЛЬ**  
Nya Nordiska, коллекция – Lido CS.



**ОБОИ**  
Esprit home, коллекция – Summerlove. Сеть магазинов «Дом обоев Мастро».




**ТЕКСТИЛЬ**  
100% полиэстер.  
Ширина – 3,4 м.  
Салон штор «Инсайт».



**ОБОИ**  
Rasch, коллекция – Итыскол 2011, сеть магазинов «Дом обоев Мастро».





Николай Дяченко,  
дизайнер, арт-директор студии  
интерьерного дизайна ARTlike

## Сочетает правильно

Одна из главных тенденций в использовании модного текстиля и обоев – всевозможные сочетания цветов, фактур и узоров для совершенно разных помещений.

- Универсальный декоративный прием: светлые нейтральные стены и яркая обстановка или, наоборот, выразительная отделка стен и однотонная светлая мебель и аксессуары.
- Большие однотонные поверхности (стены, шторы) лучше дополнить более мелкими контрастами – подушками, коврами, покрывалами, столовыми салфетками.
- Актуальную пастельную гамму акцентируйте мебелью, аксессуарами в ярких тонах – рядом с пастельными красками она заиграет во всей красе.
- Детали одного цвета не нужно делать однородными: в одном и том же помещении стены могут быть оклеены обоями из одной коллекции, но в разных тонах. Также и мебель – хорошо подбирать гарнитур одного цвета, но разной формы или с обивкой в одной цветовой гамме, но с разными узорами.
- Обязательно играйте с контрастными фактурами: шелк и холст, шерсть и джут можно смело сочетать, бесконечно наслаждаясь богатыми тактильными ощущениями.
- Отрез красивой ткани можно обыграть в интерьере: натянуть ткань на специальную раму или несколько рамок разного размера, укрепить полотно на часть стены и оформить по краям молдингом. Такой декор из ткани может стать отличным цветовым акцентом или «поддержать» другие предметы интерьера в тех же тонах.


Дизайнеры часто сравнивают текстиль и обои в интерьере с деталями калейдоскопа. Достаточно немного их изменить, чтобы получить совершенно новую картинку. В какую сторону сместить акценты, чтобы внести в комнаты самые модные и актуальные нотки?

● **Яркие цвета** – одна из основных тенденций года. Знатоки трендов даже назвали ее «цветной бунт», ведь в моде самые насыщенные цвета – апельсиновый, солнечно-желтый, розовый, красный, синий, бирюзовый, яблочный, лимонный.

● Среди **нейтральных оттенков** сезона лидируют нейтральный серый и насыщенный синий. Серый цвет в обивке

мягкой мебели варьируется от светлого дымчатого до темных оттенков цемента или древесного угля. Серый – интересный компаньон для ярких оттенков, а синий цвет создает перспективу, хорошо сочетается с разными цветами. В зависимости от выбранного оттенка синие стены могут смотреться как консервативно, так и ультрасовременно. Но для небольших комнат лучше выбирать светлые вариации синего.

● Нежная **пастельная гамма** – универсальный вариант для модного интерьера. Комната с пастельным декором будет создавать спокойное и умиротворенное настроение. Романтические коллекции, вдохновленные нежными цветами глицинии,







Текстиль Harlequin

Обои A.S. Creation

сирени, оттенками утреннего рассветного неба выглядят нарядно и благородно.

● **Геометрический орнамент** – полоска, клетка, зигзаги не теряют актуальности. Такой минималистический рисунок будет хорошо смотреться в ярком цвете. Строгие, выверенные узоры как будто наводят порядок в цветном разнообразии, создают ощущение стабильности, обеспечивают некоторую декоративную структуру. Для аксессуаров подойдут экзотические узоры из перьев птиц или следов животных.

● **Цветочный узор** – еще один беспроигрышный тренд сезона. В моде интересная стилизация, разнообразные фантазийные, графические и абстрактные мотивы. Цветы могут быть неожиданных оттенков

и форм. Обратите внимание на такие сюжеты, как папоротник и листья гинкго. На стенах в этом сезоне «расцветают» крупные рисунки – большие цветы, листья, ветви. На шторах удивительно нежно смотрятся размыто-акварельные букеты в стиле импрессионистов.

● Из всех фактур тканей или обоев самые популярные – **натуральные**. Лен, шелк, хлопок, шерсть словно возвращают нас к старинным ремеслам. Откажитесь от высокотехнологических тканей, например, с эффектом металлик. Текстиль должен быть мягким и приятным на ощупь, иногда даже с подчеркнутой фактурой: джут, холст, грубая или валяная шерсть, сложные переплетения, структурированная поверхность.



1. **ОБОИ** из коллекции Diva, Zambaiti Parati.
  2. **ОБОИ** из коллекции Regent, Zambaiti Parati.
  3. **ОБОИ** из коллекции Regent, Zambaiti Parati.
- Все – салоны обоев «Бергамо».**



Обои и текстиль Sanderson



Оттенки голубого цвета также популярны в текстильном декоре этого сезона. Они олицетворяют стихии воздуха и воды, делают пространство свежим, спокойным и даже более просторным визуально. Такая цветовая гамма идеальна для спальни, а если добавить несколько ярких акцентов – для детской или гостиной. Единственное противопоказание – холодные, темные и северные комнаты. В них прохладный голубой декор будет смотреться мрачно и неуютно.



Текстиль Sanderson



**ТЕКСТИЛЬ**  
Nya Nordiska, коллекция –  
Vasso CS.



**ОБОИ**  
P+S, коллекция –  
Delight, Сеть магазинов  
«Дом обоев Мэстрол».



**ТЕКСТИЛЬ**  
100 % полиэстер.  
Ширина: 2,95 м.  
Салон штор «Инсайт».



**ОБОИ**  
Sirri, коллекция –  
Rhinoseros, Сеть магазинов  
«Дом обоев Мэстрол».





## Аппетитный тренд

Текстильные детали – важная часть сервировки. В первую очередь это скатерть и салфетки, их можно дополнить напероном, дорожкой, лентами, бантами, чехлами для стульев. Хорошо иметь несколько комплектов столового текстиля – например, красочные салфетки и подстаканники для дружеских посиделок, пастельный комплект для романтического вечера или набор в этническом стиле для семейного ужина с родителями. Не бойтесь ярких, насыщенных цветов в сервировке – на их фоне даже самые простые блюда будут казаться аппетитными. Клетка или мелкий национальный орнамент создают уютное домашнее настроение, а тонкий графический цветной узор – романтический флер для посиделок с подругами.



### 1. ПРИХВАТКА

Diego.  
Интернет-магазин  
made for home. 39 грн

### 2. РУКАВИЦА

Diego.  
Интернет-магазин  
made for home. 59 грн



## Цветные штрихи

Несмотря на популярность ярких оттенков, сильные контрасты утомительны для чувствительных людей и тех, кто устает на работе. Простой и доступный способ следовать моде, но не рисковать душевным равновесием, – яркие аксессуары. Подушки, пледы, покрывала, скатерти, салфетки, кухонные аксессуары (прихватки, полотенца) – привнесут в интерьер насыщенный цвет, но при необходимости их легко можно убрать или заменить более спокойными. Не сдерживайте фантазию – декоративным акцентом может стать и любимая живописная шаль, небрежно брошенная на кресло, или шелковый шарф, повязанный бантом на спинке стула.



интерьер

# Цветовая графика



Чистые линии, минимум декора и эффектное цветовое решение помогли автору проекта сделать небольшую квартиру максимально просторной и наполненной светом, при этом невероятно функциональной и практичной. Отличный пример для подражания!

Текст и фото Дмитрия Баевского






**Хотите  
показать интерьер  
своей квартиры  
на страницах журнала?**

Вы хозяева уютной квартиры или же профессионал, который создает интерьеры? Напишите нам, приложите фото комнаты или квартиры с красивым интерьером – и у вас появится возможность стать героями рубрики «Интерьер».

kvartira-readers@  
edipresse.com.ua

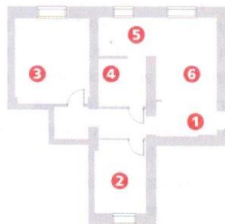


**Анна  
Истомина,**  
архитектор-  
дизайнер

## Планировка

Квартира находится в старом центре города, в доме, которому много лет. Готовая перепланировка устраивала новых хозяев, поэтому глобальных изменений не произошло. Учитывая функциональные потребности, архитектор-дизайнер внесла лишь небольшие корректировки в пространство, например, немного увеличила площадь спальни и кухни за счет коридора и санузла. Ванную комнату и санузел сделала раздельными, поскольку места для второго санузла в квартире не было. Кроме того, предложила возвести перегородку, которая отделила входную зону от гостиной.

**3-**комнатная квартира   
**72 м<sup>2</sup>**



### ЭКСПЛИКАЦИЯ

1. Прихожая
2. Спальня
3. Спальня
4. Ванная комната
5. Кухня
6. Гостиная

### ЭКСПЛИКАЦИЯ

1. Прихожая
2. Спальня
3. Детская
4. Санузел
5. Кухня
6. Ванная комната
7. Гостиная







**на заметку!**

Удачная идея – совместить два небольших подвесных шкафчика для мелочей и декоративную подсветку.


Дизайн этой квартиры создавался для семьи из четырех человек – родителей и двух маленьких дочерей. На 72 м<sup>2</sup> разместились спальня и детская, ванная и туалет, гостиная и кухня. Потолки здесь довольно высокие – 3,2 м, поэтому на всей «общественной» территории (коридор, гостиная и кухня) решили отказаться от стационарных дверей, чтобы избавиться от визуального эффекта «колодца». Нашлось место и для шкафов-купе – они встроены почти во все перегородки и ниши. Глава семейства вместе с архитектором-дизайнером занимался оформлением квартиры сам, готовил семье приятный сюрприз в виде нового жилища. Его пожелания были предельно простыми: современный, функциональный интерьер и насыщенная отделка стен.

Основное в этом проекте, по замыслу архитектора-дизайнера, – утончен-

ность и элегантная простота. Здесь минимум декора и чистые линии, зато максимум свободного пространства и много света. В солнечные дни квартира кажется немного игрушечной. А чтобы не было скучно, выбрали достаточно смелое для жилого пространства цветовое решение. Любимый хозяином терракотовый цвет где-то играет основную роль, где-то вспомогательную, но всюду – важную.

За счет цвета стен и потолка каждой комнате удалось придать свой характер: светлая, будто рассветная, кухня; нарочито насыщенная, как летний день, гостиная; по вечернему умиротворяющая спальня; «природная» ванная. Детская комната целиком и полностью предоставлена фантазии девочек. Сочетание цветов и очаровательная по замыслу и композиции люстра явно понравилась двум малышам.

**ГОСТИНАЯ.** Эта зона отделена от коридора не только стенкой-шкафом, но и стеклянной раздвижной дверью. Она, как правило, всегда открыта, но даже в закрытом состоянии не создает ощущение замкнутого пространства.



**КОРИДОР.** За выступающими элементами стен выполнены шкафы-купе, позволяющие максимально эффективно использовать небольшую площадь квартиры.






*Контрастные уюлки для отделки торцов стен – практичное решение, которое поможет надолго сохранить эстетичный вид стены.*

**КУХНЯ.** Благодаря небольшой перепланировке и декоративным идеям, кухня получилась уютной и комфортной. Светлая мебель и отражающие поверхности бытовой техники создают зрительный простор. Барная стойка для завтрака удачно зонировует пространство. Римская штора защищает от солнечных лучей, но при этом не затемняет рабочую зону с подсветкой вдоль стен.

## Практичный фартук

Стены покрыты плиткой под камень, которая дополнительно защищена лакокрасочным покрытием от загрязнений. Такая отделка удобна в уходе и придает пространству уютный вид.







**ДЕТСКАЯ.** В сравнительно небольшом пространстве необходимо было обустроить места для отдыха, учебы и хранения вещей, причем сразу для двух девочек, поэтому интерьер получился лаконичным. Детский озорной характер комнате придает решение потолка, где, словно с перевернутой сказочной поляны, свисают светильники-светлячки.

## Для отдыха и учебы

**ТОРШЕР** BL-051F/1.  
Интернет-магазин  
Brille. 3998,40 грн



**LED-МОНИТОР** LG E42.  
На текстурной поверхности монитора не видны отпечатки пальцев, а матовая поверхность экрана с антибликовым покрытием позволяет комфортно работать даже возле окна.  
От 899 грн



**КРЕСЛО-ГРУША**  
(Украина). Дизайн-студия Bel.i.v.  
От 458 грн



Декоративная панель скрывает радиатор отопления, но благодаря своему дизайну не препятствует подаче тепла.



**СПАЛЬНЯ.** Комната предназначена не только для сна – это еще и кабинет, поэтому вместо кровати хозяева выбрали раскладной диван. Помимо шкафа для одежды, сделали подвесные шкафчики для книг и документов.




### Функциональное освещение

Совмещение функций спальни и кабинета сыграло свою роль в решении освещения. Основной светильник дает рассеянный свет, подсветка вдоль стены над диваном чуть более акцентирована, а настольная лампа обеспечивает максимальную фокусировку.



**СЕЙФИ**  
**«Лука» -**  
**втілення**  
**найсмівливіших**  
**дизайнерських**  
**ідей!**



Мережа магазинів сейфів  
ТМ «Лука»:  
в м. Києві:  
вул. Л. Толстого, 16  
тел. (044) 234-51-53  
234-09-20  
вул. Кіквідзе, 2/34  
тел. (044) 284-75-36  
239-10-40


а також в містах:  
Донецьк,  
Дніпропетровськ,  
Львів, Одеса, Харків.

[www.luka.ua](http://www.luka.ua)





*интерьер в деталях*



**ВЫТЯЖКА** Pyramida HEЕ 22 (P-600).  
Материал: нержавеющая сталь,  
черное стекло. Мощность:  
760 м<sup>3</sup>/час. От 2912 грн



**ВЕНТИЛЯТОРЫ**  
«Вентс» серии ВН  
позаботятся  
о чистом воздухе  
в кухне.




**НАБОР НОЖЕЙ** Tramontina  
CENTURY: 6 ножей  
и подставка. 2197 грн



**ОДНОРЫЧАЖНЫЙ  
СМЕСИТЕЛЬ**  
для кухни KLUDI  
BINGO STAR.



**P.S.**  
*Функциональность  
и стильный дизайн —  
главные критерии  
выбора кухонного  
оборудования.*



**ГАЗОВАЯ ВАРОЧНАЯ ПОВЕРХНОСТЬ**  
Indesit IPG 640 S (GR). Тип установки: независимая  
поверхность. Механический тип управления.  
Материал поверхности: закаленное стекло.



**СЕРВИЗ.** Тарелка  
20 x 20 x 2,5 см, 72 грн  
Тарелка 25 x 25 x 3 см, 100 грн  
Чашка с блюдцем, 88 грн. Чашка  
13 x 8,5 x 11 см, 70 грн. Миска 15 x 15 x 9 см,  
96 грн. Магазин Decor El Home.

**ПОСУДА** Eco Ceramic от Vinzer  
с безопасным керамическим  
антипригарным покрытием.



**ГАЗОВАЯ ВАРОЧНАЯ ПОВЕРХНОСТЬ**  
Pyramida PFG 644 STX. Коллекция  
Prêt-à-porter. Цвет: белый. Материал  
поверхности: закаленное стекло,  
решеток: чугун.



**СТУЛ**  
Барный  
«Марио».  
Интернет-  
магазин  
E-mebel.dp.ua.  
600 грн



**ЭЛЕКТРИЧЕСКИЙ ДУХОВОЙ ШКАФ**  
Pyramida F 84 EG WH. Коллекция Prêt-à-porter.  
8 режимов. Электронный таймер. Цвет: белый.  
Материал фасада: закаленное стекло.



**БУКЕТ.**  
Decor  
El Home.

**СТЕКЛЯННАЯ  
ВАЗА.**  
Высота: 8 см.  
Магазин Butlers.  
49,99 грн



настроение дома

# Букеты в роли декора

Композиции из живых цветов – один из самых быстрых способов украсить свой дом. Используйте эту идею не только для праздников, но и в будние дни, чтобы создать в интерьере весенне-романтическое настроение.

Текст Александры Козаченко



3

## Выбор стиля

**ВАЗА** «Клара», ТМ Koziol.  
Магазин «Телехаус Киев  
Трейд». 95,65 грн




**ВАЗА.**  
Магазин Butlers.



**КУВШИН.**  
Магазин Butlers.








**К**расивый цветок не обязательно должен быть дорогим или экзотическим. Даже самые обычные полевые растения, собранные в оригинальную композицию (фото 8) или дополненные красивой вазой, с легкостью преобразуют интерьер. Синие ирисы и желтые тюльпаны – контрастный букет, не нуждающийся в красочном обрамлении. Лучше всего он будет смотреться в простой соломенной корзинке (фото 1) в центре простой, но очаровательной монохромной сервировки. А яркую посуду и текстиль, наоборот, уравновесит симметричный декор из одного скромного цветка (фото 5). Для создания оригинальной композиции не обяза-

тельно изобретать сложные букеты – даже один простой цветок в необычном сосуде способен задавать настроение. Вместо традиционной вазы можно использовать кувшины, и даже обычные стеклянные бутылки, стаканы или банки (фото 2, 6, 7, 8). Для украшения кухни выберите цветы со слабым ароматом или вовсе без него – лучше всего подойдут герберы, тюльпаны или незатейливые полевые растения (фото 3). А чтобы обычная стеклянная емкость заиграла новыми красками, уложите на дно разноцветные кристаллы, камешки или миниатюрную посуду – как на фото 4. Только не забывайте ежедневно менять воду и промывать декор.





# Простота и

## Спальня в стиле минимализм




Валерия  
Духопельникова,  
архитектор

Секрет этой современной и стильной спальни прост: гармоничное сочетание формы, цвета и света, умело подчеркнутое фактурными аксессуарами.

● **Секрет 1. Игра цвета.** Интерьер спальни выдержан в светлой, почти монохромной гамме – белый, серый и кремовый удачно подчеркнуты оттенками сепии. На фоне белоснежных стен мебель, а особенно кровать, выглядят практически невесомыми, а чтобы они не «растворились» в интерьере, использованы акценты в виде теплого оттенка сепии. Серо-графитовый пол и черно-белые фотографии на стенах вносят в интерьер необходимую динамику и контрасты.

● **Секрет 2. Геометрические формы.** В спальне доминируют строгие формы. Во многом именно они формируют атмосферу прохладной сдержанности. Кровать и гардеробные шкафы удачно дополняют друг друга по форме и стилю, а ковер посредине комнаты и округлый абажур торшера смягчают строгость форм. Декоративная деталь на комод, напоминающая разделители книг и опоры светильника, расположенные по диагонали, привносят в этот упорядоченный интерьер немного творческого хаоса.

● **Секрет 3. Разнообразие фактур.** В спальне пропорционально сочетаются гладкие матовые и глянцевые поверхности – отделка шкафа и покрытие стен, дополняющие стильные фактурные детали, ковер с выраженной фактурой, необычный декор подсвечников и воздушная драпировка на кровати. При практически монохромной цветовой гамме именно игра поверхностей позволяет создать интересное динамичное пространство.





# Легкость

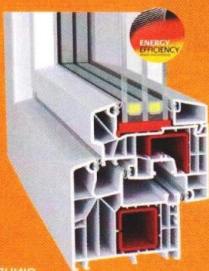






## Новый профиль

Современные металлопластиковые окна давно перестали быть просто украшением интерьера. Они выполняют важную роль в создании комфорта в доме. Новая уникальная 6-камерная профильная система **IDEAL 8000\*** от **aluplast®** с монтажной шириной 85 см обеспечивает повышенную тепло- и звукоизоляцию за счет трех контуров уплотнителя. Пластиковый упор отвечает за плотность прижатия створки к раме, исключая попадание влаги в фурнитуру и увеличивая срок ее эксплуатации.



## Домашние йогурты и десерты

Все, что приготовлено дома – и вкуснее, и полезнее. С новинкой **3-в-1 MultiDelices YG652** от **Tefal** в домашних условиях легко приготовить натуральные йогурты, нежный творог и разные десерты. В комплект входит 12 стеклянных стаканчиков по 150 мл, поэтому полезные лакомства достанутся всем. Готовить в **MultiDelices 3-в-1** очень просто, тем более что к прибору прилагается книга рецептов, чтобы каждый завтрак был особенным. Благодаря чудо-новинке, можно не только разнообразить рацион для семьи, но и сделать его здоровым.



## Уже в продаже!



Планируете ремонт в кухне или ванной комнате? Новый спецвыпуск «100 идей. Кухня & Ванная» станет полезным помощником для всех, кто хочет обновить интерьер. В свежем номере: удачные планировки, модные тенденции, каталог товаров, а также много интересных идей для создания функционального комфортного пространства кухни и ванной.



## Линолеум: модные коллекции

Пора весенних обновлений продолжается. На очереди – пол! Дизайны новой коллекции линолеумов **Royal** от **Tarkett** соответствуют самым модным трендам: выделенное и темное дерево, фактурная древесина, широкая доска, художественный паркет, декор «под плитку» и с абстрактным узором. Толщина 3,7 мм и усиленный защитный слой 0,4 мм обеспечивают покрытию высокие эксплуатационные свойства.



## Ласковый, как мама

Никто так не заботится о малыше, как мама. Для такого же заботливого ухода за детскими вещами во время стирки создан порошок **Galinka**. Разработанный на основе порошка **Gala**, он без труда справится с загрязнениями на одежде. Новинка не содержит красителей и имеет нейтральный запах, а после стирки белье остается мягким и нежным на ощупь. Порошок можно использовать для всех видов ткани, и он одинаково эффективен и при ручной, и при машинной стирке.





## Мастер-шеф в кухне



Кулинарные возможности хлебопечи **LG HB-3001BYT** практически безграничны. Она «умеет» не только выпекать разные виды хлеба или делать тесто, но и оснащена специальными опциями для приготовления кексов, джема, йогурта, масла и добавок. Для удобства хозяйки прибор оборудован функциями сохранения тепла в течение трех часов и отсрочки приготовления.



## С ароматом граната

Превратить мытье посуды в удовольствие можно – доказывает новый бальзам «Гранат» **TM Frosch**. Его приятный розовый цвет и восхитительный фруктовый аромат украсят эту ежедневную процедуру, а природный состав с экстрактом граната защитит кожу рук во время мытья – таким образом бальзам удаляет с поверхности загрязнения, жир и одновременно поддерживает водный баланс кожи.



## Блеск металла

Декоративная акриловая краска **Metallico TM Magnat Style** создает на поверхности эффект металлического покрытия. Краска устойчива к мытью, ее можно наносить как на гладкую основу, так и на фактурные поверхности, например, на кирпич и штукатурку. Она представлена в четырех базовых цветах: золотом, серебристом, графитовом и медном. 379,93 грн/уп. (950 мл).



## Красочная палитра

В природе существуют миллионы оттенков. Благодаря колеровочным студиям, оборудованным лакокрасочной компанией «**ЗИП**» в строительных магазинах Украины, каждый желающий сможет создать любой из тонов покрасочной поверхности в доме. Для этого используется оборудование из системы колеровки **TRIORA™**, позволяющее получить множество цветов и оттенков для реализации разных дизайнерских идей.



**ПЫЛЕСОС PHILIPS POWERPRO!** с технологией PowerCyclone. 2199 грн



## На страже чистоты!

С современным пылесосом уборка дома – не проблема. Безмешковый пылесос **Philips PowerPro!** с насадкой AeroSeal собирает больше пыли за один подход. Она приподнимает ворс ковра и при этом плотно прилегает к поверхности, благодаря чему вся пыль с мощным потоком воздуха засасывается в циклонную камеру. Оборудованный технологией PowerCyclone, пылесос обеспечивает идеальные результаты уборки.





Товары для дома Икеа

на заметку!

Цвета-хамелеоны можно рекомендовать тем, кто не привык к стандартным интерьерным решениям.



**КОЛЕРОВКА КРАСКИ.**  
Ceresit Color System,  
NCS S 0530-Y40R.

**КОЛЕРОВКА КРАСКИ.**  
Caparol 3D,  
Palazzo 130.

**КОЛЕРОВКА КРАСКИ.**  
Caparol 3D,  
Off white 20.

**КОЛЕРОВКА КРАСКИ.**  
TM Triora, «Черный  
кремень», 161A.

**КОЛЕРОВКА КРАСКИ.**  
Ceresit Color System,  
NCS S 2040-G80Y.



# Цвета-хамелеоны

Оказывается, хамелеонов можно встретить не только в живой природе, но и в собственном доме: в цветовую палитру интерьера иногда проникают так называемые цвета-хамелеоны, которые меняются в зависимости от того, какой цвет находится рядом.

Текст Елены Донец



Самые популярные цвета-хамелеоны – белый, серый, бирюзовый и фиолетовый. Они интересны сами по себе, однако в компании с другими оттенками способны создавать необычные декоративные эффекты.

● Белый цвет многогранен, особенно в сочетании с яркими оттенками. Этот «хамелеон» принимает оттенок того цвета, который находится поблизости. Например, рядом с красным белый становится розоватым, а с синим – бледно-голубым. Зеленый на фоне белого кажется более светлым, а сам белый приобретает оттенок молодой травы.

● Серый цвет так же легко, как и белый, может попасть под влияние соседних оттенков. Например, рядом с бежевым он приобретет теплый коричневатый оттенок. Самим собой он остается только в сочетании с черным и белым.

● Фиолетовый – король цветового спектра – соседствуя с синим, выглядит как индиго, а с красным – как пурпурный. Для создания монохромной гаммы в интерьере фиолетовый соединяют с его более бледными оттенками – лилово-голубым, холодным розовым.

● Бирюзовый меняет цвет в зависимости от того, цвета какой палитры – холодной или теплой – находятся рядом. В сочетании с зеленым он кажется зеленым, а с синим цветом – синим. С бирюзовым отлично сочетаются яркие цвета, например, огненно-красный, кирпично-коричневый или ярко-розовый.

● Отдельного внимания заслуживает желтый цвет. Он не есть хамелеоном, однако под его влиянием могут меняться другие оттенки. Желтый цвет подчеркивает интенсивность и синеву бирюзового, делая его ярче и изысканнее.



**КОЛЕРОВКА КРАСКИ.**  
Ceresit Color System,  
NCS S 2002-G.

**КОЛЕРОВКА КРАСКИ.**  
Caparol 3D,  
Rose 105.






◀ В этом интерьере удачно использовано сочетание сразу нескольких цветов-хамелеонов. Яркие акценты в виде белоснежных цветов делают гостиную элегантной и уютной.



▲ Соседство базового серого с малиново-красными аксессуарами в гостиной выглядит очень эффектно: серый приобретает благородный теплый оттенок пурпурного.

▼ Благодаря вкраплениям желтых плоскостей, базовый белый цвет приобретает мягкий кремово-пастельный оттенок. Это делает ванную комнату более теплой и уютной.



► Серый фон стен придает белой мебели холодный стальной оттенок, который хорошо сочетается с металлическими деталями и аксессуарами кухни и гармонично вписывается в современный интерьер в стиле хай-тек.



**КОЛЕРОВКА КРАСКИ.**  
ТМ Trioga,  
«Воды рая»,  
1143D.

**КОЛЕРОВКА КРАСКИ.**  
Caparol 3D, Viola 70.

**КОЛЕРОВКА КРАСКИ.**  
Caparol 3D,  
Palazzo 65.

**КОЛЕРОВКА КРАСКИ.**  
Ceresit Color System,  
NCS S 2000-N.

**КОЛЕРОВКА КРАСКИ.**  
ТМ Trioga, «Оранжевый  
факел», 254А.





▲ В сочетании с серым напольным покрытием желтый приобретает теплый горчичный оттенок, а серый, в свою очередь, – кремовый.

▼ Ярко-оранжевые акценты – стулья и аксессуары – на фоне белоснежной кухонной мебели и стены делают атмосферу кухни теплой и уютной.



## Вместо ремонта

Если вы хотите быстро обновить интерьер, но при этом не планируете менять цвет стен или напольного покрытия, можно приобрести несколько предметов мебели белого или серого цвета или просто сменить обивку (использовать чехлы) мягкой мебели. Замечательная способность белого и серого оттенка «впитывать» окружающие цвета делает такую мебель универсальной, поэтому она подойдет к любому цвету стен, аксессуаров и текстиля и будет отражать их оттенки. Дополнительный плюс – с такой мебелью светлые тона стен и пола будут казаться более насыщенными, а яркие цвета станут менее агрессивными.

Бирюзовый цвет великолепно «работает» в интерьере любого стиля и гармонирует с яркими контрастными цветами, создавая атмосферу свежести в интерьере.



Текстиль Harlequin



**КОЛЕРОВКА КРАСКИ.**  
Ceresit Color System,  
NCS S 1070-R10B.



**ИНТЕРЬЕРНАЯ КРАСКА**  
Triora, белая матовая.  
36 грн/1 л



**КОЛЕРОВКА КРАСКИ.**  
Ceresit Color System,  
NCS S 6030-Y70R.




**КОЛЕРОВКА КРАСКИ.**  
Saparol 3D,  
Tundra 120.



**КОЛЕРОВКА КРАСКИ.**  
TM Triora, «Норвежский  
голубой»,  
44А.



цвет в интерьере



**КРЮЧОК** «Пароход». Дизайн-ателье Article. 150 грн



**КРЕСЛО** Kivik, TM Ikea. Интернет-магазин Ikeamania. 4539 грн




**ЛАМПА** настольная. Магазин Kare.


**ФРУКТОВНИЦА**, TM Koziol. Магазин «Телехаус Киев Трейд». 202 грн



**ЛЮСТРА**, TM Koziol. Магазин «Телехаус Киев Трейд». 877,80 грн



**ДЕРЖАТЕЛИ** для книг Lemon. Дизайн-ателье Article. 300 грн




**ТУМБА** для обуви Hemnes, TM Ikea. Интернет-магазин Ikeamania. 1975 грн

# В поиске ОТТЕНКА

«Хамелеонами» в интерьере могут быть даже мебель и аксессуары. Именно с них можно начать поиски правильного оттенка.



**ЧАШКА** и блюдце. Магазин Butlers.



**ДИВАН** Kivik, TM Ikea. Интернет-магазин Ikeamania. 5131 грн



**ПОДУШКИ** Coloured. Дизайн-ателье Article. 320 грн/шт.



**ТУМБА** под телевизор Besta, TM Ikea. Интернет-магазин Ikeamania. 3946 грн



# Эффективная ЭКОНОМИЯ

Беречь природные ресурсы сегодня считается правилом хорошего тона. Кухня – именно то помещение, где экономия будет более чем очевидна, ведь экономить можно и на воде, и на электроэнергии.



Снизить потребление воды и электричества, а следовательно и финансовые затраты, не жертвуя при этом собственным комфортом, и даже улучшить качество жизни поможет современная бытовая техника и оборудование.

**Использование энергосберегающих ламп** вместо ламп накаливания позволит существенно сэкономить на электроэнергии. Для подсветки рабочей зоны потребуются более мощные лампы, чем для освещения шкафчиков, где эффективнее установить лампы на фотоэлементах.

Благодаря **однорычажному смесителю** сокращается время, необходимое для смешивания воды, а значит, и ее расход. А функция аэрации, обогащающая водный поток кислородом, позволяет создать впечатление объемной струи, при этом объем расходуемой воды значительно меньше.

**Посудомоечная машина** – превосходный помощник в быту и один из способов сэкономить воду. За один цикл мойки машина потребляет около 10-12 л воды, а при мытье посуды вручную за 1 минуту из крана вытекает 10 л воды.






## на заметку!

Даже самые совершенные модели бытовой техники требуют ухода.

Раз в полгода не забывайте мыть холодильник, а продукты загружайте только тогда, когда он высохнет.



## Больше экономии с инверторными компрессорами

Один из способов современной экономии – использование бытовой техники нового поколения. Новые холодильники **Samsung** оснащены инверторными компрессорами, основные преимущества которых – эффективное энергопотребление, высокая мощность охлаждения и низкий уровень шума. По сравнению с обычными холодильниками модели с инверторным компрессором потребляют до 30% меньше электроэнергии. Кроме того, инверторный компрессор регулирует тепловой поток, в зависимости от режима,

температуры в помещении и частоты открывания дверцы холодильника, и постоянно поддерживает стабильную температуру и влажность, что позволяет продлить срок хранения продуктов. К тому же это не сказывается на уровне шума – максимальный показатель 40 дБ. Новые модели еще и эргономичны. Благодаря использованию новых материалов удалось уменьшить толщину стенок холодильника серии **EcoSpace RL60\*\***, что позволило увеличить его полезный объем на 60 литров по сравнению с обычными моделями.



**ЯРКИЙ СВЕТ.** В холодильниках EcoSpace предусмотрена LED-подсветка морозильной камеры, благодаря которой использование прибора более комфортно.



**ИНДИВИДУАЛЬНЫЕ НАСТРОЙКИ.** В некоторых моделях предусмотрено отделение CoolSelect Zone, температурный режим которого можно задавать отдельно.




# Декоративные приемы преобразуют пространство!





Этот интерьер показателен тем, что демонстрирует, как можно максимально использовать ограниченные возможности. Перед дизайнером стояла задача работать с тем, что есть, не меняя ни пол, ни перегородки, ни двери, ни даже плитку в ванной. Зато мы узнали множество секретов – как с помощью только лишь цвета, фактур и небольших декоративных приемов полностью преобразить пространство!

Текст Натальи Трушиной. Фото Елены Ивановой



Вера Бисельман,  
дизайнер

## Планировка

Поскольку эта квартира предназначена для семьи из четырех человек – родителей и двух сыновей-погодок, то в основе планировочного решения лежит разработка двух основных частей: родительской и детской. В каждой – свой санузел, гардеробные комнаты. Объединяет эти две половины большая кухня-гостиная. Удачно сложилось, что братьям достались почти идентичные комнаты с зеркальной планировкой.

Перепланировки как таковой не проводили, так как все основные перегородки уже были установлены: балконы включены в пространство комнат и функционально задействованы. В спальне – под кабинет, в детской – под рабочие места. В спальне у изголовья кровати было сделано подобие алькова, чтобы спрятать за гипсокартонным блоком технические узлы. В гостиной – фальшколонны, чтобы отделить зону отдыха от прихожей.

4-комнатная квартира   
130 м<sup>2</sup>



### ЭКСПЛИКАЦИЯ

- |                   |              |
|-------------------|--------------|
| 1. Прихожая       | 6. Гостиная  |
| 2. Гардеробная    | 7. Детская   |
| 3. Ванная         | 8. Детская   |
| 4. Спальня        | 9. Ванная    |
| 5. Кухня-столовая | 10. Кладовая |





**ГОСТИНАЯ.** «Сейчас модно опускать люстру как можно ниже над обеденным столом, — рассказывает дизайнер. — Однако высота потолков здесь небольшая, всего 2,6 метра, так что мы установили яркий светильник, но без подвеса».

**И**значально эта квартира в приморском районе Одессы задумывалась как «временное убежище», пока хозяева не закончат строительство дома.

Однако интерьер получился такой уютный и комфортный, что семья до сих пор не спешит переезжать. Правда, такая ситуация ограничила дизайнера в выборе декоративных средств: поплы пришлось оставить неизменными, очень простые двери «облагородили» с помощью красивых наличников, а главными инструментами декора остались цвет и фактура (обои, мебель). Получился современный интерьер с

легкими классическими акцентами и намеком на ар деко в спальне.

Общая цветовая гамма — нейтральная, с контрастными насыщенными акцентами.

Хотя город южный, зимой здесь все равно не хватает ярких красок. Так, в гостиной появились коричневые, золотистые и рубиновые детали. Для зонирования большой и multifunctional комнаты дизайнер использовала интересные приемы.

В частности, для этого задействованы разные источники света: точечные светильники установлены по всему потолку, зону отдыха акцентирует нарядная люстра, а обеденную зону — большой круглый светильник.

**Хотите увидеть интерьер своей квартиры на страницах журнала?**

*Вы хозяева уютной квартиры или же профессионал, который создает интерьеры? Напишите нам, приложите фото комнаты или квартиры — и у вас появится возможность стать героями рубрики «Интерьер».*

**kvartira-readers@edipresse.com.ua**

## Красивая посуда



**БЛЮДО «ЛИСТ».**  
Магазин Decor El Home.  
392 грн


**ЧАШКИ ДЛЯ ЭСПРЕССО** ASA Selection Cuba Crema и Cuba Marone. Материал: каменная керамика. Объем: 60 мл. Магазин подарков Gift-box.com.ua. 140 грн/шт.





**КУХНЯ-ГОСТИНАЯ.** Зону кухни и гостиной разделяет перегородка – со стороны кухни она играет роль барной стойки, рабочей зоны и одновременно дополнительным местом для хранения (внутри расположены шкафчики для кухонной утвари). Со стороны гостиной перегородка малофункциональна, но композиционно завершает зону мягкого уголка, создает ощущение защищенности. Гостиную от прихожей символически отделяют две гипсовые фальшколонны – они обозначают границы зон и вместе с тем объединяют пространство без длинных узких коридоров между комнатами.

**КОРИДОР.** Цвет обоев также играет роль в зонировании пространства: в прихожей и проходной зоне обои пестрые, полосатые (вертикальная полоска еще и визуально «поднимает» потолок), в гостиной – теплые светло-кремовые, а обеденная зона выделена панелью аппетитного шоколадного цвета.







**МИНИ-КАБИНЕТ.** Балконы, присоединенные к комнатам, оборудовали в рабочие зоны для школьников. Здесь хорошее естественное освещение, вся мебель компактна, поскольку выполнена по индивидуальным чертежам.



### Зеркальная планировка

Комнаты с одинаковой планировкой и расстановкой мебели помогают избежать соперничества между детьми. Однако важно, чтобы отличия были в отделке комнат, и ребенок мог сам дополнять декор интересными предметами, создавая в помещении индивидуальное настроение.

**ДЕТСКАЯ.** Благодаря раскладным диванам каждая из спален легко превращается в общественную зону, куда ребята могут, например, приглашать друзей. Фактурные обои создают на нейтральных по цвету стенам интересный эффект. В каждой из детских оборудована гардеробная – она не больше шкафа-купе, но комната не выглядит загроможденной, а все вещи в одном удобно организованном месте.







**ВАННА.** В «мальчишеском» санузле – душевая кабина, блок для стиральной и сушильной машины. По желанию хозяев, керамическую плитку не меняли, а лишь «облагородили» с помощью декоративных бордюров. Однотонные белые стены разбавили контрастными темными полосами, а синие мозаичные панели создали свежее, морское настроение.

# АМ · РМ

[www.ampm-world.com](http://www.ampm-world.com)

**ВАННА - НАЙВАЖЛИВІШЕ МІСЦЕ В БУДИНКУ!**




Інформаційна лінія 0 800 508 999 Дзвінки зі стаціонарних телефонів в межах України безкоштовні





**МИНИ-КАБИНЕТ.** Просторный балкон отделяют от спальни стеклянные двери с нанесенным на них пескоструйным рисунком. Они одновременно отсекают мини-кабинет, но за счет прозрачности не «съедают» ни пространство, ни солнечный свет. С одной стороны балкона установили рабочее место, с другой – стеллажи для коллекции фигурок.



**СПАЛЬНЯ** родителей выполнена в спокойной серебристо-жемчужной гамме. Стена у изголовья кровати оформлена в виде декоративного алькова. За его гипсокартонными перегородками спряталась неприглядная технологическая «начинка», но сама форма накладки интересно акцентирует спальную зону. В сочетании с мебелью и декорированной кристаллами Swarovski роскошной люстрой, эти детали придают спальне легкий налет ар деко.



Your style by yourself

VENETO LETTO



**СТАНЬТЕ ДИЗАЙНЕРОМ  
ВЛАСНОЇ СПАЛЬНОЇ –  
СКОНСТРУЙТЕ ЛІЖКО СВОЄЇ МРІЇ!**



великий асортимент  
тканин та  
можливість їх  
комбінування



можливість  
виконання  
шпанованого  
короба

чохол, що знімається;  
розбірна конструкція

Сом'є лайт



чохол, що знімається;  
підйомний механізм з  
газовими амортизаторами

Сом'є плюс

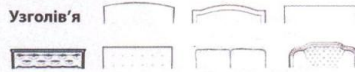


чохол не знімається;  
вмонтований матрац на вибір

Сом'є дуаль



Узголів'я



\* Ліжка Венето / Летто (італ.)

## Секреты красоты


**СЕРИЯ**  
Eso beauty  
из натуральных  
компонентов  
от Oriflame.  
Разглаживающий  
дневной крем –  
110 грн, ночной –  
115 грн, для век –  
85 грн



**СМЯГЧАЮЩЕЕ СРЕДСТВО**  
Tender Care с ароматом  
вишни от Oriflame. 36 грн



**ГЕЛЬ  
ДЛЯ ДУША  
И МЫЛО**  
Camay  
Mademoiselle.



**ВАННАЯ.** Один санузел расположен в детской части квартиры, другой – в родительской. Вход в главный санузел прямо из спальни. Поскольку перегородки менять было нельзя, пришлось найти ванну сложной формы – зато каждый сантиметр оказался задействован.



**0-800-500-340**


Телефонні дзвінки безкоштовні з місських номерів,  
з мобільних телефонів – згідно діючих тарифів

[www.veneto.ua](http://www.veneto.ua)





**РАМКА Retro.**  
Магазин  
Decor El Home.



**ЛЮСТРА BCL-0705/6.**  
Интернет-магазин  
Brille. 2759 грн

**СТЕКЛЯННЫЙ  
ГРАФИН.**  
Магазин  
Decor El Home.



**P.S.**  
Доминирующую  
в отделке и мебели  
шоколадную гамму  
дополните желтыми  
и красными  
детальями.



**1. ОБОИ** Esprit V,  
коллекция Summer love.  
**2, 3. ОБОИ** Innova by A.S. Creation,  
коллекция Colourful 2012.  
Все – сеть магазинов «Дом обоев Маэстро».



**БЛЮДО.**  
Интернет-магазин  
«Цікаві речі».



**ДИВАН** «Кубус», ТМ Mebleff.  
Бескаркасная модель-  
трансформер из  
высококачественного  
пенополиуретана. 5250 грн

**ПОДУШКА**  
декоративная,  
имитация кожи.  
45 x 45 см.  
Интернет-магазин  
made for home.  
279 грн



**НАВОЛОЧКА**  
декоративная.  
40 x 40 см.  
Интернет-магазин  
Home&you. 69 грн



**ТАРЕЛКА** декоративная.  
Магазин AA-Decorient.  
**ЦИМБИДИУМ.** 469 грн  
Горшок, 54,25 грн  
Сеть строительно-хозяйственных  
гипермаркетов «ЕпіЦентр К».

**СТОЛИК** журнальный Plaw, система  
Largo. 50 x 60 x 110 см.  
Салон «Меблі Black Red White».



стиль

# Техника в духе кантри

Стиль кантри – один из самых популярных в интерьере кухни. Простой, домашний, с легким оттенком уютной старины, он подкупает своей естественностью и верностью традициям.

Как воссоздать это очарование загородного дома в квартире, используя современную технику?

**И**нтерьерное настроение стиля кантри может быть разным, в зависимости от предпочтений хозяев: классическим – в лучших традициях деревенского прованса;

рустикальным – с выразительными элементами простого, иногда грубого быта, современным – дополненный новым прочтением красок, фактур и деталей... Но какому бы из вариантов не было отдано предпочтение, изящество кантри в кухне не будет возможным

при наличии холодильника в снежно-белом цвете или газовой поверхности из стекла или нержавеющей. Однако это вовсе не означает, что нужно отказаться

от функциональных благ цивилизации. Дизайн новой линейки техники для кухни Pyramida Rustico, в которую вошли вытяжка, духовка и газовая варочная поверхность, разработан в деревенском стиле.

## на заметку!

*Для того чтобы крупная бытовая техника органично вписалась в кухню-кантри, лучше отдавать предпочтение встраиваемым моделям. Они создадут впечатление целостности с мебелью в деревенском стиле.*


● Видимые части элементов покрыты матовой эмалью природных неоднородных цветов – это угольно-черный и состаренный белый.

● Поворотные ручки, ручка двери и рамка аналогового таймера сделаны из металла, анодированного «под бронзу». Полукруглая форма окна духовки напоминает деревенскую печь, а ненавязчивый орнамент лишь делает технику нарядной.



## Готовить легко

За деревенской эстетикой техники Pyramida Rustico скрыты современные технологии. Газовая поверхность Pyramida PSE 640 оснащена автоматическим электроподжигом и чувствительной системой контроля за утечкой газа. 8-режимная духовка Pyramida F 83 ER производится в двух модификациях – с механическим или аналоговым таймером. Последний также оснащен функцией отложенного старта.



**КОЛЛЕКЦИЯ PYRAMIDA RUSTICO**  
в угольно-черном цвете. Модель духовки с механическим таймером.

**КОЛЛЕКЦИЯ PYRAMIDA RUSTICO**  
в цвете слоновой кости. Модель духовки с аналоговым таймером.






Оригинальный купол для вытяжки можно заказать вместе с мебелью и вмонтировать в нее полновстраиваемую вытяжку **PYRAMIDA HBE 36**.

## Вытяжка с характером

Колоритный элемент коллекции **Pyramida Rustico** – купольные вытяжки с бронзовым релингом или с деревянным кантом. Для производства канта используется ясень, известный своей прочностью и богатым естественным рисунком. Он окрашивается специально под цвет кухни – так получается оригинальная модель, будто сделанная деревенским мастером. Кроме того, на широкий кант можно поставить элементы декора – небольшой горшок или плетеную корзинку. Также для кухни в стиле кантри можно использовать полновстраиваемую вытяжку **Pyramida HBE 36**. Ее особенность в том, что после монтажа корпус полностью скрыт в деревянном или кирпичном модуле над варочной поверхностью.





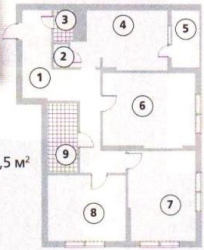
# Мечты сбываются



«Хочется сделать нашу квартиру функциональной, просторной и при этом избежать стереотипов в планировке, сделать ее нестандартной. Планируем объединить одну комнату и кухню и создать просторную гостевую зону, а также спальню для родителей и детскую для одного ребенка. Также необходимо предусмотреть рабочее место. Два имеющихся санузла желательно сохранить, установив в одном ванну, а во втором, если получится, душевую кабину. Мечта нашей семьи – ванная комната с двойным умывальником. Надеемся, это удастся воплотить».

*Денис и Татьяна Белкины, по эл. почте*

3-комнатная квартира  
95 м<sup>2</sup>



1. Прихожая + коридор – 18 м<sup>2</sup>
2. Кладовая – 1,3 м<sup>2</sup>
3. Гостевой санузел – 1,5 м<sup>2</sup>
4. Кухня – 14,4 м<sup>2</sup>
5. Лоджия – 3,3 м<sup>2</sup>
6. Гостиная – 19,2 м<sup>2</sup>
7. Спальня – 17,1 м<sup>2</sup>
8. Спальня – 14,5 м<sup>2</sup>
9. Ванная – 5,5 м<sup>2</sup>



Наталья Владыченко,  
архитектор

## Детская на вырост

Планировка квартиры достаточно удобна для проживания семьи, однако у хозяев есть определенные пожелания относительно ее обустройства. Для их реализации потребуется небольшое вмешательство в планировку. Перенос входа в кухню и демонтаж

кладовой позволили минимизировать количество дверей в прихожей и сделать пространство кухни более удобным. К тому же планировка квартиры позволяет сделать при входе в квартиру «тамбур» – это удобно, если в семье есть животные, кошка или собака.

## Прихожая

Ниша слева от входной двери идеально подошла для установки шкафа, а незначительные изменения конфигурации семейного санузла позволили создать нишу для зеркала. Еще один хозяйственный шкаф расположен возле кухни.

## Гостевой санузел

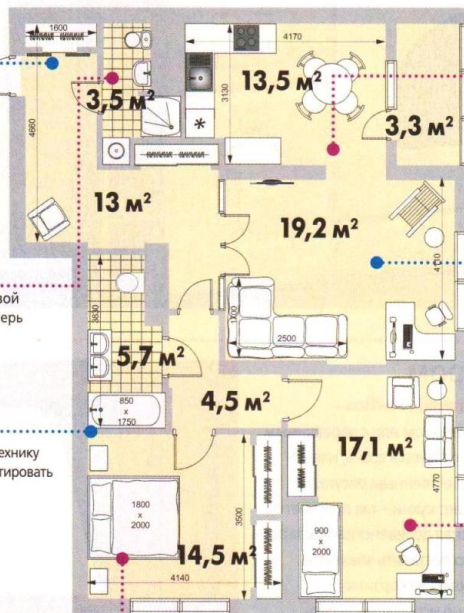
Объединение гостевого санузла с кладовой позволило увеличить его площадь, и теперь в нем есть место не только для душевой кабины, но и для стиральной машины.

## Ванная комната

Для того чтобы эргономично расставить сантехнику в узком помещении, лучше немного скорректировать планировку. Как и хотели хозяева, в ванной установлен двойной умывальник.

## Спальня

Размеры и планировка комнаты позволяют расположить здесь все необходимое. Большие гардеробные шкафы, удобная кровать, прикроватные тумбы и кресло у окна легко формируют образ уютной семейной спальни.



## Кухня

Благодаря изменившейся конфигурации помещения, рабочая зона организована вдоль трех стен. Посредине помещения расположен раскладывающийся обеденный стол.


## Гостиная

Набор мебели традиционный для гостиной. Вместо стен комнату от прихожей отделяют витражные или из матового стекла перегородки с широкими распашными дверьми, благодаря которым холл становится частью гостиной. Кроме того, такие перегородки очень эффектно выглядят со стороны прихожей.

## Детская

Детская – помещение multifunctional, поэтому для нее выбрана комната большей площади. Вместительный шкаф, спальное место (вместо кровати можно расположить двухъярусную кровать), уголок для отдыха и, наконец, удобное рабочее место позволяют создать для маленького члена семьи среду обитания, «растущую» вместе с ним.





Ангелина Крамар,  
архитектор

## Простор для всей семьи

Идея этого решения – в рациональном использовании площади, где помимо основных зон – кухни, спальни или ванной, необходимо продумать места хранения. Для небольшой семьи квартира просторная, поэтому логично объединить кухню и гостиную в одно пространство. Но из-за капитальной

стены между ними, полноценное объединение помещений невозможно. Эту колонну можно обыграть, сделав с одной стороны столовую, а с другой – место для крепления телевизора со стороны гостиной. Так создается впечатление единого пространства, и зоны визуально разделены.

### Гостевой санузел

Небольшой санузел у входа можно оставить, если семья большая. Но при желании его можно превратить в гардеробную или хозяйственное помещение.

### Прихожая

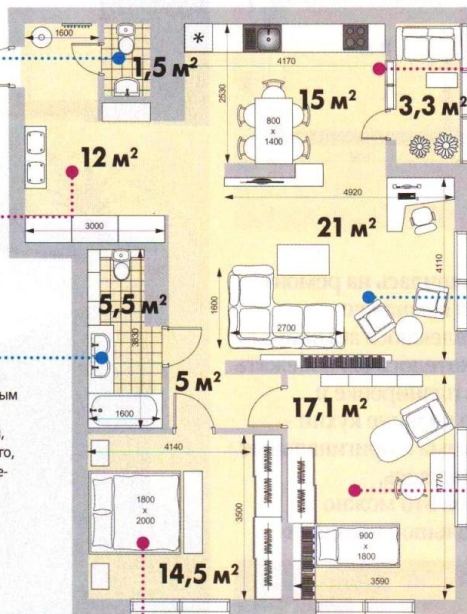
Гардеробную демонтировали. Это позволило сделать пространство более эргономичным и наполнить его светом.

### Ванная

За счет своей формы помещение достаточно неудобное, но это можно исправить правильным зонированием пространства – акцентировав внимание на функциональных зонах отделки, а также расположением сантехники. Кроме того, у противоположной от ванны стены можно сделать душевой уголок, а унитаз передвинуть к смежной стене. Это позволит визуально скорректировать формы ванной комнаты.

### Спальня

В комнате родителей – только двуспальная кровать и большой гардеробный шкаф напротив. Архитектор намеренно отказалась от телевизора, так как его наличие в спальне вредит полноценному отдыху.



### Кухня

Мебель, выстроенная в одну линию, – современное и удобное решение, позволяющее создать эффектное пространство в стиле минимализм. Балкон утеплен, здесь можно организовать уголок для отдыха.

### Гостиная

Особенность гостиной – небольшой рабочий уголок, скрытый декоративной перегородкой.

### Детская

Комната оборудована так, чтобы в ней можно было легко менять расстановку мебели. Благодаря достаточной площади помещения это достаточно просто.

## Спросите архитектора!

### Нужен совет профессионала?

Напишите нам, приложите план квартиры, заполненную анкету – и у вас появится шанс получить совет архитектора по планировке квартиры.

На конверте сделайте пометку **«За советом к архитектору»**. Рекомендации специалиста ищите на страницах журнала.

ООО «Эдипресс Украина»,  
**«Уютная квартира»**,  
ул. Димитрова, 5, корп. 10-А, 3-й этаж,  
Киев, 03680 или по e-mail:  
kvartira-readers@edipresse.com.ua

1. Тип дома \_\_\_\_\_
2. Количество комнат \_\_\_\_\_
3. Общая площадь квартиры \_\_\_\_\_
4. Площадь каждой комнаты: кухня \_\_\_\_\_  
холл/прихожая \_\_\_\_\_ гостиная \_\_\_\_\_  
детская \_\_\_\_\_ спальня \_\_\_\_\_  
ванная комната/санузел \_\_\_\_\_
5. Высота потолков \_\_\_\_\_
6. Тип стен \_\_\_\_\_
7. Количество проживающих в квартире людей, их возраст \_\_\_\_\_
8. Согласны ли вы на перепланировку? \_\_\_\_\_

### ВАШИ ПОЖЕЛАНИЯ:

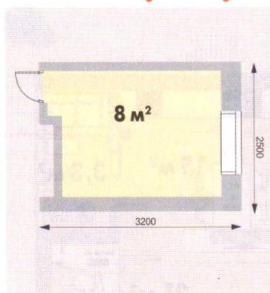
- Холл \_\_\_\_\_
- Кухня \_\_\_\_\_
- Гостиная \_\_\_\_\_
- Детская \_\_\_\_\_
- Спальня \_\_\_\_\_
- Ванная комната, санузел \_\_\_\_\_



# Новый ВЗГЛЯД



Вера,  
г. Киев



«Наконец-то я решилась на ремонт в кухне. В душе я немножко авантюристка, увлекаюсь активными видами спорта, поэтому хотелось бы избежать привычных стандартов в планировке и дизайне помещения. Мое видение кухни – неожиданная цветовая гамма и оригинальные декоративные приемы. Надеюсь, что с помощью дизайнеров это можно реализовать даже на небольшой площади».



Вытяжка над варочной поверхностью, зашитая в гипскартонный короб и окрашенная желтой краской, – яркий декоративный элемент интерьера.

## Стильные детали

ТАРЕЛКА  
для пиццы.  
249 грн



ЕМКОСТИ  
для масла  
и уксуса.  
229 грн



САЛАТНИК.  
229 грн



Все – интернет-магазин made for home.



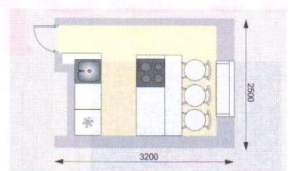


**Александр Руть**, дизайнер,  
арт-директор студии архитектурного  
проектирования R-group

Эта кухня полностью соответствует пожеланиям хозяйки кардинально изменить традиционную угловую планировку и распространенную бежево-коричневую отделку.

**Особенность кухни** – необычная расстановка мебели. Часть предметов расположены вдоль стены, а часть – перпендикулярно ей, что обеспечивает хозяйке свободный доступ к функциональным зонам, причем все необходимое на расстоянии вытянутой руки. Зона принятия пищи находится немного в стороне, хотя и в непосредственной близости к рабочей зоне.

**Цветовая гамма** кухни – смелое сочетание желтых и серых поверхностей. Благодаря своей универсальности, эти оттенки уверенно завоевывают жилые пространства. Две смежные стены обшиты узкой



деревянной вагонкой и окрашены в белый цвет. Горизонтальные полосы визуально расширяют небольшую кухню. В целом такая отделка выглядит очень необычно.

**Важная деталь** интерьера – зеркальное панно из сегментов обычного и тонированного зеркала. Оно зрительно увеличивает кухню, «удваивая» мебель и оборудование и превращая кухонный «полуостров» в «остров». Панно эффектно отражает свет из окон – благодаря этому ни черный, ни серый цвета не делают помещение темным.

## Смета

Наименование	Кол-во	Цена	Стоимость (грн)
Напольная плитка Осеан «Сланец», 60 x 60 см	8,5 м <sup>2</sup>	400	3400
Зеркальные самоклеящиеся панели	8,6 м <sup>2</sup>	350	3010
Деревянная вагонка «Смерека», 1,2 x 7 x 200 см	15 м <sup>2</sup>	85	1275
Металлический фартук на рабочую поверхность и столешницу в зоне мойки, 100 x 200 см	16 м <sup>2</sup>	201	3216
Каменная столешница	2,9 м <sup>2</sup>	650	1852,50
Кухонный гарнитур, МДФ	комплект	20 000	20 000
Светодиодный светильник Eglo, арт. 101816	10 шт.	600	6000
Лента светодиодная, Delux	8 м. п.	140	1120
Мойка из нержавеющей стали, Blanco PLUS 45	1 шт.	933	933

## БАЖАЄТЕ СТВОРИТИ ІНТЕР'ЄР СВОЄЇ МРІЇ?

Ми допоможемо уникнути помилок та марно витрачених грошей.

Замовляйте дизайн-проект квартири у нас та **отримайте у подарунок** проект перепланування



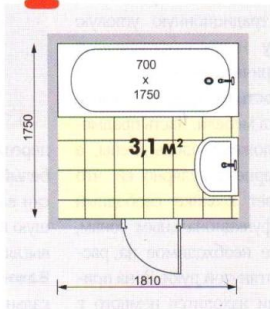
Дізнайтесь більше за телефонами: (044) 362-42-12, (097) 972-12-83 та на сайті: [www.r-group.com.ua](http://www.r-group.com.ua)





# Для детей и взрослых



Яна Братишко,  
Киевская обл.



«Ванная комната моей мечты – это ванная для моих двоих маленьких сыновей. Хочется, чтобы она была безопасной, комфортной и интересной, а ежедневные водные процедуры стали удовольствием. С другой стороны, хотелось бы избежать излишней мультяшности, ведь ванной комнатой будем пользоваться также и мы с мужем. Посоветуйте, как лучше расставить сантехнику и мебель, какие материалы и цвета подобрать?»





## на заметку!

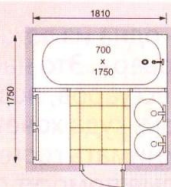
Ящики над умывальником лучше использовать для вещей, которыми хозяева будут пользоваться время от времени. А ящики напротив умывальника — для предметов ежедневной необходимости.



**Александр Руть**, дизайнер, арт-директор студии архитектурного проектирования R-group

В типовых квартирах оборудовать отдельную ванную комнату для детей практически невозможно. В этом случае на помощь приходит дизайн и зонирование помещения.

**Планировка** небольшой ванной осталась привычной для хозяев, только умывальников стало два, чтобы мальчики в будущем смогли умываться одновременно, при этом не толкаясь. Для этой же цели внизу установлено два выдвижных ящика-ступеньки, в которых дети смогут хранить свои банные принадлежности и игрушки. Родители также должны оценить двойной умывальник, ведь утром, когда все спешат, можно умываться одновременно. Ящики сверху и напротив умывальника предназначены



для хранения хозяйственных и косметических принадлежностей.

**Керамическую плитку** жизнерадостного **зеленого цвета** дополнили декоративной штукатуркой «под бетон», чтобы уравновесить количество ярких и приглушенных поверхностей. «Детскую» атмосферу зададут декоративные наклейки, которые легко клеятся и снимаются со штукатурки, не требуя общего ремонта.

## Смета

Наименование	Кол-во	Цена	Стоимость (грн)
Плитка Bardelli, Colore&Colore	9,7 м <sup>2</sup>	1300	12 584
Декоративная штукатурка (под бетон), la calce del brenta	5 кг	850	4250
Ванна акриловая, Ravak Sonata, 70 x 170 см	1 шт.	3250	3250
Умывальник, Roca Veranda	1 шт.	3760	3760
Душ верхний, Hansgrohe Raindance Rainfall 240 AIR	1 шт.	12 999	12 999
Смеситель для умывальника на 3 отверстия Hansgrohe, Metropol S	2 шт.	3200	6400
Мебель для ванной комнаты, «Акватон «Мадрид 100», цвет - зебрано	комплект	12 000	12 000
Светодиодный светильник Eglo	3 шт.	600	1800

## О каком интерьере вы мечтаете?

### Планируете ремонт в кухне или ванной комнате?

Напишите нам, какими вы видите эти помещения, приложите их план с указанием размеров стен — и опытные дизайнеры помогут вам в реализации мечты, разработав дизайн-проект интерьера.

**На плане отметьте площадь помещения, размещение вентиляционных каналов, канализационных выводов, водопроводных труб и радиаторов отопления.**

В письме также укажите: • год постройки дома • тип стен • высоту потолков • количество, пол и возраст членов семьи, которые проживают в этой квартире • ваши пожелания по цвету и стилю • перечень предполагаемой мебели, бытовой техники, сантехнического оборудования и мест их размещения.

**Письма (желательно с фотографией) отправляйте по адресу:**  
**ООО «Эдипресс Украина», журнал «Уютная квартира»,**  
**ул. Димитрова, 5, корп. 10-А, 3-й этаж, Киев, 03680**  
**или по e-mail: kvartira-readers@edipresse.com.ua.**

**На конверте сделайте пометку: рубрика «Интерьер мечты».**



# 10 способов создать уют

Уют – одна из важных составляющих любого интерьера. Это набор декоративных приемов и аксессуаров, позволяющих сделать дом местом, куда хочется возвращаться, отдыхать и принимать гостей. Предлагаем 10 идей, которые помогут сделать уютным любое помещение в квартире.



## 1 Обои для настроения

Обои с ярким забавным рисунком излучают позитив, а значит, уже сами по себе – источник уютной и нарядной атмосферы. Добавьте к ним несколько симпатичных аксессуаров в близкой цветовой гамме – и гостиная будет наполнена светом в любое время года.



## 2 Комфорт в стиле эко

Часто именно цвет играет решающую роль в создании уютной атмосферы. Если бы не выразительный цветовой акцент оттенка свежей зелени на стене, который органично сочетается с мебелью с ярко выраженной деревянной фактурой, этот интерьер выглядел бы достаточно холодным. Зеленый тон обоев поддерживают текстиль и аксессуары этого же оттенка, а мягкий ковер в центре комнаты смягчает строгость темного пола. Благодаря сочетанию основных природных оттенков, удалось создать уютный интерьер в экостиле.




## 4 Сказочные аксессуары

Ванная комната может выглядеть безликим и холодным помещением, даже если она оформлена в ярких и теплых оттенках. Исправить это помогут аксессуары и банные принадлежности. Подбирайте их в зависимости от стиля ванной комнаты. Изящные кованые аксессуары эффектно подчеркнут изысканный стиль классической ванной комнаты, оформленной в нежных пастельных оттенках, и сделают ее похожей на апартаменты сказочной принцессы.

## 3 Оригинальные фоторамки

Фотографии, на которых запечатлены дорогие вам люди или события, – один из способов наполнить интерьер приятными эмоциями. А чтобы такой декор удачно вписался в интерьер, придумайте для него оригинальное оформление. Например, фоторамки под цвет обоев или текстиля.








## 5 В розовых мечтах

Уют – необходимая составляющая детской комнаты. Очаровательный текстиль с популярным персонажем Kitty замечательно дополнит бело-лиловую цветовую гамму интерьера, а его жизнерадостные оттенки станут теми красочными акцентами, которые так необходимы для развития ребенка. Дополните пустующую стену яркой «картой желаний». На ней вы сможете отмечать нынешние достижения малыша и вместе с ним строить планы на будущее.

## 6. Модные акценты

Простой и доступный способ создать уютный уголок для чтения – уложить на пол рядом с книжным стеллажом мягкий ковер и поставить оригинальное кресло. Эти предметы не только создадут уют, но и помогут зонировать пространство, особенно если помещение оформлено в нейтральной цветовой гамме, а кресло и ковер – яркие и запоминающиеся.



Текстиль Zimmer+Ronde



Текстиль Jane Churchill

## 7. Текстиль сезона

Смена сезона – замечательный повод обновить текстиль и настроение интерьера! Прячьте пушистые пледы и плотные шторы и меняйте их на легкий текстиль прохладных оттенков. Бело-голубая гамма наволочек и штор не только хороший компаньон для гостиной в стиле прованс, но и дополнительный источник свежести в летний зной.




## 8 Красиво и функционально

Несколько оригинальных пуфов плюс компактные низкие столики формируют мобильную зону для дружеских чаепитий. Ее можно организовать в любой части квартиры. Такая компактная мебель – находка для малогабаритных интерьеров и даже для детской комнаты, где в считанные минуты необходимо создать дополнительную функциональную зону.



## 9 Современная классика

Камин, кресло и мягкий текстиль – превосходный образец уютного интерьера в традиционном классическом стиле. Для того чтобы придать ему современные нотки, использованы эффектные вазы для цветов. Несмотря на смелую форму, в этом интерьере они очень даже уместны, поскольку идеально сочетаются с цветом стен и каминного портала.



## 10 Цвет-настроение

Даже ультрасовременный интерьер с лаконичной мебелью и аксессуарами может выглядеть уютно. Секрет – в правильно подобранных пропорциях оттенков и в умелом, но ненавязчивом зонировании пространства. Бирюза плюс коричневый – пожалуй, одно из самых модных и удачных цветовых сочетаний, придающих интерьеру спокойствие и прохладу одновременно. На этом фоне уютная зона отдыха из белоснежной мягкой мебели и аксессуаров футуристических форм выглядит свежо и расслабляюще.




# Женский и мужской интерьеры

Чем отличаются мужской и женский «почерки» в обустройстве пространства? И как достичь взаимопонимания, чтобы в созданном интерьере было комфортно и мужчине, и женщине?

*Советы психолога помогут  
сохранить душевный комфорт  
и получить отличный результат.*





**Наталья Трушина,**  
психолог, гештальт-терапевт,  
семейный консультант

**Е**сли мужчины с Марса, а женщины с Венеры – то на разных планетах и интерьеры должны быть разные! Опытные дизайнеры действительно склоняются к тому, что у женщин и мужчин есть свои особенные предпочтения. Психологи не так категоричны – ведь женское и мужское начало есть в каждом из нас, а соотношение чисто женских и чисто мужских качеств очень индивидуально. Так что и деление на мужские и женские интерьеры – условность. Есть мужчины, которые с удовольствием оформят жилище в нежной пастельной гамме, и женщины, которые из всех стилей предпочитают холодный хай-тек и презируют разнообразие украшательства. Однако зная интерьерные вкусы некоего «среднего» мужчины, женщинам будет легче понять своих собственных спутников, их взгляд на окружающее пространство, проще примириться с отличиями во взглядах на ремонт. И наоборот. Ведь главное – чтобы в доме было комфортно всем его обитателям.

### Две большие разницы

Главное отличие женских и мужских интерьеров – в общем настроении, характере. Именно из-за него некоторые квартиры (независимо от пола владельца) создают впечатле-

ние «настоящей холостяцкой берлоги», а некоторые похожи на уютный будуар, где хочется расслабиться, понежиться, позаботиться о себе... В чем же принципиальная разница?

### Защищенность или амбиции?

Женский характер направлен на защиту некоего гипотетического «очага», то есть обустройство внутреннего пространства, укрепление границ, создание комфортной атмосферы, где нет места опасности. Утрированно женственный интерьер – это гнездышко, домик с множеством уютных уголков, в нем мягко, расслабленно, даже сонно, как в колыбели, не хочется работать.

Мужчина по характеру завоеватель, добытчик, его интерес и энергия направлены наружу, поэтому ему нужен простор для деятельности. Мужской интерьер максимально открыт, в нем преобладают простые прямые линии, минимум вещей, пространство организуется не по принципу «так красиво», а по принципу «так удобно». Зачем лишние



**ГОСТИНАЯ.** Просторная гостиная с минимумом мебели и декора подойдет тем, кто ценит порядок и без сожаления расстается со старыми вещами (фото 2). Поклонники теплой и радужной атмосферы наверняка отдадут предпочтение вариациям на тему классики (фото 3). Скандинавский стиль – компромиссное решение, соединяющее в себе лаконичность, функциональность и уют (фото 1).







### СТОЛОВАЯ.

Женский дизайн столовой, как правило, подразумевает аппетитные оттенки, а сервировка – наличие скатерти, салфеток, красивой посуды, букета цветов и милого декора (фото 3). Мужчина, скорее всего, выберет нейтральную цветовую гамму и только самые необходимые и функциональные аксессуары (фото 2). Мебель в современном стиле, яркие акценты и лаконичный декор вполне может быть золотой серединой (фото 1).



## ОСНОВНЫЕ ОТЛИЧИЯ

### ТИПИЧНО ЖЕНСКИЙ ИНТЕРЬЕР

- Перегородки, драпировки, ощущение интимности, камерности.
- Мягкие, плавные и изогнутые линии мебели (по возможности – и стен, и потолочных элементов).
- Мягкая цветовая гамма: пастельные оттенки или нейтральная колористика.
- Много текстиля (шторы, пледы, ковры, скатерти).
- Большое количество аксессуаров.
- Зеркала и зеленые растения.
- Рассеянный свет (освещение чаще теплых тонов, поскольку в таком случае он освежает и выгодно оттеняет лицо).

#### ПРЕИМУЩЕСТВА

- + Такой интерьер прекрасно подходит для отдыха, успокоения.
- + Ощущение защищенности очень важно для детей, для людей склонных к тревоге, меланхолии или тех, у кого стрессовая работа.

#### НЕДОСТАТКИ

- Много лишних деталей и ненужных вещей могут вызывать раздражение, да и просто мешать.
- Слишком расслабленное настроение рассеивает внимание, расслабляет, соблазняет «еще немного полежать», вместо каких-то дел.

### ТИПИЧНО МУЖСКОЙ ИНТЕРЬЕР

- Практичный и функциональный.
- Минимум мебели – максимум пространства.
- Много открытого пространства, вплоть до открытых стеллажей, обнаженных балок перекрытия, открытых механизмов.
- Мебель угловатых форм, может не совпадать по стилю.
- С помощью интерьера мужчины стремятся подчеркнуть свой статус, достижения (для этого на виду размещаются охотничьи трофеи, награды, ультрасовременные модели техники и др.).
- Стены и отделка однотонных текстур, никакой пестроты, самый сложный из узоров – полоска и клетка.
- Главные декоративные элементы – аудио-, видео- или компьютерное оборудование и провода от них.

#### ПРЕИМУЩЕСТВА

- + Такое жилье удобно и функционально.
- + Динамичная атмосфера тонизирует, способствует движению, стимулирует работать.
- + Отсутствие пестрых оттенков, ненужных аксессуаров и минимум деталей создает ощущение простора, свободы.

#### НЕДОСТАТКИ

- Зачастую скучный, холодный, аскетичный дизайн.
- Не хватает уюта, тепла, душевности.
- Функциональные, удобные или просто привычные для хозяина вещи могут не сочетаться между собой, не создавать единую композицию в интерьере.



усилия, если основная задача дома – обеспечить крышу над головой и ночлег, а все остальное время посвящено «убиванию мамонтов» вне его стен.

## Детали или перспектива?

Женское восприятие в большей мере направлено на детали, в то время как мужское – стратегическое, направлено на перспективу. Поэтому женственность в интерьерах выражается в большом количестве аксессуаров и прочих симпатичных, но по большому счету не особо полезных вещей. Мужчины же, как известно, не очень внимательны к деталям, они могут их попросту не замечать, ведь мужское восприятие настроено на дальнюю перспективу. Именно поэтому мужские интерьеры менее декоративны, но архитектурны – для них характерен масштаб, широкие фактурные или даже брутальные поверхности (старая кирпичная кладка, дикий камень, небрежная замазка объемной штукатуркой, де-

ревянные балки). Из-за свойственного мужчинам размаха они могут не замечать мелочей, неровностей, погрешностей, которые выводят из себя женщин.

Эти глобальные отличия проявляются и в деталях, благодаря которым интерьеры приобретают типично мужской или типично женский вид.

## Соединяем инь и ян

Главная проблема такого «полового» разделения интерьеров в том, что мы часто абсолютно искренне считаем свои предпочтения единственно верными и начинаем навязывать спутнику или спутнице собственные представления об уюте и комфорте. Как он не понимает, что здесь нужны занавески и еще один шкафчик!? Ну как же она достала со своими коробками и шкапулками! А ведь ему на самом деле очень мешают занавески, а ей – жизненно важны все эти коробки и шкапулки. И если такие вот мелочи не призна-



1



### КУХНЯ.

Монохромный интерьер – стильное и при этом универсальное решение, ведь позволяет создать любое настроение. Деревянные столешницы и красочный текстиль обладают согревающим эффектом (фото 1). Гладкие фасады мебели и металлические поверхности техники делают пространство строгим и упорядоченным (фото 2). А если заменить часть шкафов открытыми полками, добавить реллинги с кухонными принадлежностями и комнатными растениями – получится удачный микс.



Советы по выбору полного покрытия для кухни на сайте [www.superdom.ua/view/1514](http://www.superdom.ua/view/1514)





### Творческий компромисс

Часто бывает, что у человека есть дорогая ему вещь, без которой жизнь вообще не мила. Причем это далеко не самый красивый, но вполне заметный предмет – какое-нибудь старое кресло, потертый шкафчик с инструментами, несурзная люстра, гигантская ваза, подаренная любимой тещей, или чучело рыбины, выловленной собственноручно. В таком случае можно устроить открытые и громкие или, наоборот, тихие, но упорные «боевые действия». А можно не рисковать отношениями и расценить такую «реликвию» как тест на креативность. Как вписать ее в интерьер, чтобы получилось стильно и органично? Старое кресло можно перетянуть новой тканью под цвет остальной мебели, на люстре – сменить абажур, чучело оформить в декоративную композицию, шкафчик или вазу обновить с помощью декупажа... В конце концов, предмет раздора может стать изюминкой интерьера.

вать и отвергать, вашей половине будет дома некомфортно. А это чревато самыми разными последствиями – от раздражительности и мелких придирок, до скандалов и нежелания возвращаться домой. Как же организовать интерьер, в котором будет комфортно обоим?

✓ Главное правило: слушать и слышать своего спутника, обсуждать изменения, нововведения и ремонт в целом.

✓ Если вторая половина затрудняется сказать, что нравится, а что нет (обычно это свойственно мужчинам), не стоит отмахиваться и делать все по-своему. Помогите определиться с самыми важными моментами (стиль, цвет стен, расстановка мебели). Например, можно собрать фотографии разных интерьеров, попросить их просмотреть и отобрать – какие кажутся красивыми, а какие нет.

✓ Разделите «зоны влияния» – те комнаты, где чаще находится каждый из вас. Если в кухню супруг почти не заходит, ее можно оформить по своему вкусу. А ему, напри-

мер, останется «на растерзание» кабинет или мастерская.

✓ При выборе цветовой гаммы обязательно определите, какой цвет, оттенок устраивает вас обоих.

✓ Продумайте различные сценарии освещения комнат (яркий свет, приглушенный, освещение отдельных зон и т. д.) – так одна и та же комната сможет становиться более «женственной» или более «мужественной».

✓ Сначала определите расстановку главных предметов мебели и основной техники. Все, что не критично для жизни, можно будет постепенно добавлять потом.

✓ Выберите аксессуары, действительно ценные вам обоим. Предметы, которые раздражают, разместите в личных зонах – заодно и обеспечите минимальный риск вторжения в такую зону.

Из мужского и женского подхода к оформлению можно взять сильные стороны, тогда жилое помещение будет сбалансированным, в меру уютным и функциональным, а главное – общим домом.






**СПАЛЬНЯ.** Геометрические линии в союзе с яркими деталями – комфорт для двоих (фото 1). Энергичный и организованный хозяин, который не терпит беспорядка, оформит спальню по принципу «ничего лишнего» (фото 2). Владелица коллекции милых сердцу вещей обязательно найдет им место в интерьере (фото 3).



1



2



3

## СТИЛИСТИКА ИНТЕРЬЕРА

### «ЖЕНСТВЕННЫЕ» СТИЛИ

- Роскошный дворцовый барокко.
- Рококо – весь в «розочках и завитушках».
- Уютный деревенский кантри, прованс.
- Фантазийный, богатый деталями, цветистый ар деко и растительно-цветочный ар нуво.
- Эклектика – всего понемногу.

### «МУЖЕСТВЕННЫЕ» СТИЛИ

- Практичный, «ничего лишнего» минимализм.
- Интеллектуальный и строгий конструктивизм.
- Поп-арт – привлекательный своей эпатажностью.
- Космический и технологический хай-тек.
- Суровый, грубоватый и аскетичный романский стиль.
- Просторный и необычный лофт.

### УНИКСЕК

- Скандинавский стиль может быть строгим, холодным, минималистичным или, наоборот, изысканным, пастельным, уютным.
- Классика возможна в строгом, джентльменском варианте (английская мебель из благородной древесины, деревянные панели, кожа, шлифованный камень, антиквариат) или же в более мягком исполнении (красивые драпировки, предметы искусства, зеркала и картины в роскошных рамах, вазы, статуэтки, фарфор, ковры).
- Колониальный, а также различные этнические стили – сафари, восточный, японский (в зависимости от того, какие декоративные приемы использованы).

## ПСИХОЛОГИЯ РЕМОНТА спецпроект журнала

### Уютная квартира

#### № 4, 2012

#### ЗОНИРОВАНИЕ ПРОСТРАНСТВА.

Секреты улучшения психологического климата в семье с помощью планировки пространства.

#### № 5, 2012

#### ЖЕНСКИЙ И МУЖСКОЙ ИНТЕРЬЕРЫ.

Как достичь взаимопонимания, чтобы создать интерьер, в котором будет комфортно и мужчине, и женщине?



#### № 6, 2012

#### ПЛАНИРОВАНИЕ БЮДЖЕТА НА РЕМОНТ.

Основные принципы и распространенные психологические ошибки при планировании бюджета.

#### № 7, 2012

#### РЕМОНТ БЕЗ СТРЕССА.

От предстоящих ремонтных работ вас охватывает паника? Стрессовые моменты можно предусмотреть и даже избежать их.

#### № 8, 2012

#### ДЕНЬ ВЫБОРА.

Во время обустройства квартиры постоянно приходится что-то выбирать – советы психолога помогут облегчить муки выбора и принять верное решение.

#### № 9, 2012

#### ПЕРЕГОВОРНЫЙ ПРОЦЕСС.

Как говорить с рабочими, чтобы вас поняли, и как отстаивать свои права, если вы недовольны результатом работы мастера?

#### № 10, 2012

#### СДЕЛАТЬ РЕМОНТ И СОХРАНИТЬ СЕМЬЮ.

Что сделать, чтобы ремонт не испортил семейные отношения – какие сложности поджидают, и как их предупредить.

#### № 11, 2012

#### КАК ЗАКОНЧИТЬ РЕМОНТ?


Почему ремонт часто превращается в хронический процесс и что необходимо, чтобы поставить точку?

#### № 12, 2012

#### ЧТО ТАКОЕ УЮТ?

Случается, что при отличном ремонте мы чувствуем себя словно чужими в собственном доме. Как сделать квартиру уютной?





Дмитрий Бессараб, менеджер по продукции компании Indesit Украина



## Посудомоечная машина – это не роскошь

✉ «Все чаще убеждаюсь, что нашей большой семье нужна посудомоечная машина. Однако растущие тарифы на воду и электроэнергию всякий раз заставляют меня пересмотреть вопрос целесообразности этой покупки. Возможно, я не права?» Тамара, г. Васильков

Утверждение о том, что посудомоечная машина – это очень дорого и не рационально – миф. Сравните сами: при нормальном давлении в 1 атмосферу за 1 минуту из крана вытекает 10 л воды. Если вы моете посуду руками в среднем 20 минут, то расходуете 200 л воды (а это полная ванна!). В посудомоечной машине расход воды – 10-12 л за цикл, а в компактных моделях и последних моделях марки Hotpoint при экономном режиме – всего 7 л.

**Экономия на воде более чем существенная.** Что касается очищающих средств, требующихся для обеспечения работы посудомоечной машины, то при высокой стоимости, их расход совсем небольшой – это второй аргумент в пользу экономичности. Для каждого мытья нужны три компонента: соль для регенерации внутренних ресурсов, то есть смолы для мягкости воды – чтобы мытье было качественным; порошок, отвечающий непосредственно за мытье, и ополаскиватель – компонент, обеспечивающий качество сушки. **При использовании ополаскивателя** капли воды не остаются на

посуде, а стекают, не оставляя разводов. Это очень хорошо заметно на стеклянной посуде. Упаковки соли хватает приблизительно на 40 моек, порошка – на 70 моек, ополаскивателя – на 50 моек. Если разделить их стоимость на количество моек, то одна мойка обойдется приблизительно в две гривны. Альтернатива порошкам – таблетки для посудомоечной машины. Несмотря на то, что их цена выше, мытье посуды становится еще проще.



Елизавета Воронкова, дизайнер

## Проблемы маленького пространства

✉ «У нас очень маленькая ванная комната – всего 1,9 м<sup>2</sup>. Как лучше ее оформить, чтобы хотя бы визуально она казалась больше и не создавала «давящего ощущения». Я понимаю, что лучше было бы установить ванную с санузлом, но такой вариант нам не подходит».

Владимир, г. Мариуполь

В первую очередь лучше всего подобрать компактную сантехнику, ванну заменить душевой кабиной, подобрать компактный или угловой умывальник. «Заставить» ванную выглядеть просторнее помогут и дизайнерские приемы.

- Стены лучше облицевать крупной плиткой без декоративных бордюров.
- Ощущение простора увеличивается за счет непрерывности цвета, поэтому плитки с ярким выразительным орнаментом желательно избегать, лучше выбрать однотонную.
- Ванная комната будет казаться просторнее, если стены и пол облицованы одинаковой плиткой. Откажитесь от темных, мрачных цветов – в маленьком пространстве их лучше использовать под руководством дизайнера.

Если у вас есть вопросы по созданию интерьера, ремонту, выбору материалов и оборудованию – напишите нам!

Вы получите советы наших экспертов. Адрес для писем:

03680, Киев, ул. Димитрова, 5, корпус 10-А, 3-й этаж, «Уютная квартира», e-mail: kvartira-readers@edipresse.com.ua





Слушайте  
утреннее шоу  
«Будильники на  
Русском» каждый день  
по будням на волне  
«Русского радио»  
с 7.00 до 10.00.






# С бодрым *утром!*

Считается, что удача сопутствует тем, кто рано встает. «Вовсе нет, – уверяют Сергей Кузин и ведущие утреннего радишоу «Будильники на Русском». – Успех приходит к тем, кто просыпается в хорошем настроении!» Настоящие эксперты в бодрых пробуждениях поделились с нами своими утренними историями и секретами удачного начала дня.

Текст Оксаны Костюшко. Фото Сергея Комарова. Стилист: Наталья Жема. Визаж: Людмила Резникова

## Профессия – утро

**Х**отя по натуре **Сергей Кузин**, генеральный директор «Русского радио» и один из ведущих утреннего шоу на **Radio Roks**, – типичная «сова», ранний подъем давно стал его любимой профессией. За свой многолетний опыт работы он убедился в том, что радиоутро удачным делает энергия ведущего. Сегодня для Сергея ее источником является завтрак, а особенным его делает не меню, а повар – тесть, который привык просыпаться намного раньше, чем все домочадцы. А с некоторых пор Сергей просто не может не любить утро, ведь оно преподнесло ему один из самых дорогих подарков в жизни – дочь Аришу, которая появилась на свет во время утреннего шоу папы. «В полшестого жена почувствовала, что будет рожать. Я позвонил своей коллеге Соне и сказал, что не приду, но оставался на связи и несколько раз по телефону докладывал, как продвигаются события. И мы родили, только закончился эфир. Как сейчас помню – в 10.21», – с улыбкой вспоминает ведущий свой самый экстремальный радиорепортаж.



## Да будет сон!

**Д**ень **Сергея Федотова**, одного из веселой русско-радийной троицы ведущих, начинается в 4.45, а вот когда он закончится, предугадать трудно. Единственное спасение при таком ритме жизни – это комфортно оборудованное спальное место, которое при любой продолжительности сна обеспечивает ему веселое бодрствование во время эфира. На хорошем сне нельзя экономить – эту истину Сергей усвоил, сменив несколько съемных квартир с неудобной мебелью, и решил, что ему нужна своя кровать. Теперь большая – 2 x 2 м – кровать путешествует с ним из одной квартиры в другую, являясь одновременно и обителью отдыха, и своеобразным символом дома, пусть пока и не своего собственного.






## Хорошие привычки

**В** отличие от своих коллег по эфиру, **Надежда Матвеева** утром просыпается легко и непринужденно. Ранний подъем стал для нее привычкой, и сейчас она может проснуться даже раньше будильника. А время для его звонка она, как истинная женщина, выбрала красивое – 5.05. В любом случае, проспать на работу Наде не позволит ее кот – очаровательный бобтейл по кличке Сэм, который, услышав малейшие шорохи, начинает активно будить хозяйку.

Каждое утро Надежда старается делать зарядку, хотя признается, что порой не совсем хочется, но главное – не расслабляться. Еще одна полезная утренняя привычка Нади, которую стоит воспитывать в себе, наверное, каждому, – перед уходом из дома она обязательно проверяет, выключены ли газ, свет и вода.



## День начинается с улыбки

**П**рирода наделила **Кирилла Капустина** не только веселым и жизнерадостным нравом, но и возможностью делиться им с окружающими. Из всех **«Будильников на Русском»**, он – единственный настоящий «жаворонок», и хотя просыпаться рано бывает нелегко, Кирилла всегда выручает его неутомимое чувство юмора. Так, чтобы вставать с кровати было веселее, он дает будильникам в телефоне имена. «Утром звонит сигнал, я беру телефон, а там что-то написано – забавно», – делится своим секретом радиоведущий. Как и все ранние пташки, Кирилл ценит здоровый сон, отшучиваясь на эту тему: «Один из признаков того, что ты повзрослел, – понимание, что спать днем – это прикольно». Комфортная спальня для него – комната со свежим воздухом, где приятно и спать, и просыпаться.



# В китайском стиле



История этого проекта началась с фотографии из японского журнала. Владельцы интерьера увидели оригинальный широкий диван с легким деревянным альковом и начали искать дизайнера, который знает толк в азиатских интерьерах. Автор проекта некоторое время жил и работал в Японии и с удовольствием принялся за проектирование.

Текст Елены Образцовой

**Д**изайнер предложил заказчикам изящный, концептуальный вариант, выполненный в китайском стиле. И не ошибся! Идея понравилась супругам, недавно побывавшим в Китае. А диван, послуживший отправной точкой в работе над интерьером, стал украшением гостиной. В проекте много деталей, разработанных дизайнером именно для этого интерьера, в первую очередь,

мебель и элементы деревянного декора. Отличительная черта интерьерного решения – легкость и сбалансированность пространства, идеально вписанного в условия городской квартиры. Благодаря гамме природных оттенков и светлым стенам, дизайнер создал легкий, чистый стиль, не перегруженный сложным этническим декором. Изюминка проекта – необычное оформление оконных и дверных

проемов. Деревянные рамы дополнены декором из тонких планочек, создающих эффект традиционных решеточек-перегородок, популярных в Китае. Дизайнер рекомендует использовать в интерьере темный, тонированный бамбук или подходящий по цвету и фактуре аналог. Для того чтобы создать эффект «китайского» освещения, спроектированы двухуровневые потолки со встроенным освещением.



на заметку!

Деревянный декор придает интерьеру роскошный облик, ведь в Китае обилие деталей из резного дерева – признак достатка.



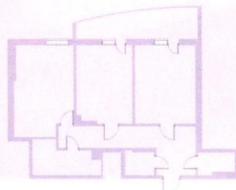
Валерий Гусев, дизайнер, руководитель дизайн-студии AREA3D

Планировка

В квартире практически сохранено первоначальное планировочное решение. Единственная корректировка, которую предложил дизайнер, – демонтаж стены между кухней и гостиной с заменой на легкую, не доходящую до потолка перегородку, с традиционным китайским проемом-восьмиугольником, декорированным деревянной решеткой. Со стороны кухни конструкция служит фоном для столовой, а со стороны гостиной – для тумбы с телевизором в ажурном проеме, украшающем интерьер.

2-комнатная квартира  79 м<sup>2</sup>

До перепланировки





После перепланировки



ЭКСПЛИКАЦИЯ


- |                |             |
|----------------|-------------|
| 1. Прихожая    | 5. Кухня    |
| 2. Гардеробная | 6. Гостиная |
| 3. Ванная      | 7. Лоджия   |
| 4. Спальня     | 8. Санузел  |







**СПАЛЬНЯ.** Планировочное решение спальни выполнено в современном стиле – панель у изголовья, кровать посредине, двухуровневый потолок, но грамотно подобранный декор наполняет пространство комнаты узнаваемым этническим характером. Стена у изголовья декорирована темным деревом и текстильными панелями, украшенными традиционной китайской каллиграфией.



**КОРИДОР.** На стене в коридоре обыгран та же идея, что и на перегородке в гостиной, но вместо восьмиугольника использован круг, обрамленный деревянной решеточкой.







## Ванная в стиле этно

Интерьер в этническом стиле – это не буквальное копирование, а умение поймать общую атмосферу, присущую той или иной стране. Воссоздать экзотический колорит в ванной поможет специальный выпуск «100 идей. Кухня&Ванная».



## Новий бренд – європейська якість!

### Мережа салонів:

Київ,  
вул. Велика Окружна, 110,  
ТЦ "Аракс", -1-й поверх  
салон «АКВАРОДОС»,  
тел.: (044) 581-60-68

Харків,  
вул. Клочківська, 159,  
ТЦ «МАРС»,  
«Салон Сантехніки»  
тел./факс: (057) 701-14-07

Одеса,  
вул. Люстдорфська  
дорога, 55е,  
магазин «САНТЕХДОМ»  
тел./факс: (0482) 37 42 95



**ВАННАЯ.** Сейчас на пике популярности ваннные комнаты, облицованные широкоформатной плиткой в белых тонах. Нейтральный молочный оттенок и легкий глянец создают в небольшом помещении впечатление простора с эффектом дневного освещения. На белом фоне удачно смотрятся деревянные элементы мебели. Дизайнер предлагает использовать тиковое дерево, устойчивое к повышенной влажности. Обратите внимание, вместо дробного мелкого декора – два больших мотива: возле ванны и унитаза.





# Практичные решения для интерьера квартиры



## Диван-тахта с альковом

Диван-тахта в украинских квартирах – предмет непривычный. Низкие, широкие, не раскладывающиеся диваны – традиционный элемент обстановки восточных интерьеров. В проекте использована эффектная азиатская версия, оснащенная легкой деревянной конструкцией-альковом.



## Стильные перегородки

Для того чтобы улучшить планировку, дизайнеры демонтируют старые перегородки, а новые конструкции устанавливают там, где это необходимо, и продумывают их дизайн, связывая его со стилистикой интерьера. Обратите внимание на легкую невысокую и функциональную перегородку – восьмиугольный проем, украшенный деревянной резной решеткой и бумагой.

## Панно в ванной

Рынок материалов постоянно пополняется новыми видами отделки. Можно облицевать стены в ванной керамической плиткой, а можно оформить одну из стен широкоформатной плитой из искусственного или натурального камня. А еще можно, как в этом проекте, – заказать керамическое панно с оригинальным мотивом.



## Смета

Наименование	Объем	Цена (1 ед., 1 м <sup>2</sup> )	Сумма (грн)
<b>Гостиная</b>			
Диван-тахта под заказ	1 шт.	20 000	20 000
Столик журнальный	1 шт.	4300	4300
Тумба под телевизор	1 шт.	4800	4800
Шкаф книжный	1 шт.	7500	7500
Ковер	1 шт.	5200	5200
Светильники точечные	12 шт.	80	960
Светильники Brille	2 шт.	82	164
Скрытый свет (светодиодная лента BY-008/120LEDx1m Warm White)	18,5 м. п.	148	2738
Деревянные панели для скрытого света	1,85 м <sup>2</sup>	1500	2760
<b>ИТОГО</b>			<b>48 422</b>
<b>Спальня</b>			
Кровать	1 шт.	5320	5320
Стулья	3 шт.	1280	3840
Туалетный столик	1 шт.	1800	1800
Декоративный столик	1 шт.	1500	1500
Консоль	2 шт.	950	1900
Шкаф-купе	1 шт.	6500	6500
Картина	1 шт.	500	500
Панно (китайская живопись Гохуа)	2 шт.	100	200
Бамбуковое полотно	2 рулона	130	260
Ковер	1 шт.	5600	5600
Прикроватные тумбочки	2 шт.	930	1860
Настольные лампы Massive	2 шт.	890	1780
Светильник потолочный Philips 42681	1 шт.	2040	2040
Скрытый свет (светодиодная лента BY-008/120LEDx1m Warm White)	12,2 м.п.	148	1850
Деревянные панели для скрытого света	1,25 м <sup>2</sup>	1500	1875
<b>ИТОГО</b>			<b>36 825</b>
<b>Ванная</b>			
Плитка настенная Porcelanosa Volga Blanco-M	17 м <sup>2</sup>	440	7480
Панно (фотоплитка «Птицы»)	5 м <sup>2</sup>		7400
Панно (фотоплитка «Цветы»)	2,2 м <sup>2</sup>		3300
Плитка напольная Sincro Blanco Aparici	7,2 м <sup>2</sup>	240	1728
Унитаз напольный Villeroy & Boch, Bellevue	1 шт.	13 200	13 200
Раковина Villeroy & Boch, Bellevue 5164 V7	1 шт.	5200	5200
Зеркало Villeroy & Boch, Bellevue, A2241000	1 шт.	10 800	10 800
Ванна Villeroy & Boch, BELLEVUE, 200 x 100 см	1 шт.	5700	5700
Смеситель Axor Starck для раковины	1 шт.	2600	2600
Смеситель Axor Starck X для ванны	1 шт.	7800	7800
Светильники точечные	6 шт.	80	480
<b>ИТОГО</b>			<b>65 688</b>
<b>Кухня</b>			
Кухня под заказ MERX, «Бьянка»	1 комплект	35 000	35 000
Стол обеденный	1 шт.	3390	3390
Стулья	3 шт.	1280	3840
Плитка настенная Porcelanosa London Nacar-M	2,5 м <sup>2</sup>	635	1590
Светильники точечные	6 шт.	80	480
<b>ИТОГО</b>			<b>44 300</b>
<b>Прихожая</b>			
Тумба	1 шт.	1680	1680
Зеркало	1 шт.	800	800
Консоль	1 шт.	1500	1500
Кухетка	1 шт.	4300	4300
Декоративная деревянная отделка стены с аркой, двухсторонняя (коридор-гостиная)	2 комплекта (2 стороны)	1500 грн/м.п.	43 500
Светильники точечные	12 шт.	80	960
<b>ИТОГО</b>			<b>52 740</b>
<b>ИТОГО</b>			<b>247 975</b>



ПЕРЕДПЛАТА  
2012

УЛЮБЛЕНИЙ ЖУРНАЛ  
ЩОМІСЯЦЯ З ТОБОЮ!



ОБЕРИ  
СВІЙ ВАРІАНТ  
ПЕРЕДПЛАТИ:

**ТРАДИЦІЙНО**  
ЕКОНОМІЯ від 10% до 15%  
1 місяць - 96456, вартість - 12,00 грн.  
6 місяців - 96457, вартість - 66,00 грн.

**СУЧАСНО,  
НАДІЙНО І ЗРУЧНО!**

Редакційна передплата:  
На сайті  
[www.podpiska.edipresse.ua](http://www.podpiska.edipresse.ua)  
За електронною адресою:  
[podpiska@edipresse.com.ua](mailto:podpiska@edipresse.com.ua)  
За телефоном:  
067 218 57 00

ЗАМОВЛЯЙ  
ВІРТУАЛЬНО,  
ОТРИМУЙ  
РЕАЛЬНО!

**ВСІМ ПЕРЕДПЛАТНИКАМ ЖУРНАЛУ  
«УЮТНАЯ КВАРТИРА» на II півріччя 2012 року –  
ГАРАНТОВАНИЙ ПОДАРУНОК!**

**Один зі спеціальних випусків журналу  
«Уютная квартира» за 2012 рік**

**УМОВИ УЧАСТІ В АКЦІЇ:**

- Для участі в акції надішліть копії квитанції про передплату, копії паспорта (1,2,11 стор.) та ідентифікаційного коду до 1 грудня 2012 року за адресою: ТОВ «Едіпрес Україна», вул. Димитрова, 5 корп. 10-А, 3-й поверх, Київ, 03680, по факсу: (044) 498-98-81 або на електронну адресу [podpiska@edipresse.com.ua](mailto:podpiska@edipresse.com.ua). На конверті, факсі або в темі листа обов'язкова відмітка «Передплата «Уютная квартира», II півріччя 2012 року».
- Право на участь в акції мають тільки передплатники журналу «Уютная квартира» від 6 місяців другого півріччя 2012 року. Передплата на менший термін не дає права на участь в акції.
- Акція діє по всій території України з 27.03.2012 до 01.12.2012.
- В акції мають право брати участь громадяни України, яким виповнилося 18 років, за наявності виланої копії паспорта та ідентифікаційного коду.

- Запропоновані подарунки не передбачають грошової компенсації.
- Подарунки будуть надіслані передплатникам до кінця 2012 року.
- Слідкувати за тим, які спецвипуски вже вийшли з друку, можна на сайті [www.podpiska.edipresse.ua](http://www.podpiska.edipresse.ua).
- Якщо в купоні передплатника не вказана назва спецвипуску 2012 року, то в вибір подарунку буде здійснено на розсуд редакції. Також, при відсутності вибраного передплатником спецвипуску, редакція має право замінити його на інший.

Кількість реклами в загальному обсязі видання - 20-30%.

Додаткову інформацію щодо акції можна отримати за телефоном:  
**(067) 218 22 00** або надіславши запит на електронну адресу:  
[podpiska@edipresse.com.ua](mailto:podpiska@edipresse.com.ua)

КУПОН ПЕРЕДПЛАТНИКА  
журналу «УЮТНАЯ КВАРТИРА»  
на II півріччя 2012 року

П.І.Б. \_\_\_\_\_

АДРЕСА: \_\_\_\_\_

(індекс, область, місто/село, вул., буд., кв)

ТЕЛ: \_\_\_\_\_

Е-МАЙЛ: \_\_\_\_\_

Я ОБИРАЮ СПЕЦВИПУСК: \_\_\_\_\_

Даю дозвіл на обробку своїх персональних даних та внесення їх до бази даних ТОВ «Едіпрес Україна», відповідно до ч.2 ст. 32 Конституції України, ст. 2, ст. 6, ст. 11 Закону України «Про захист персональних даних», про свої права та цілі обробки даних повідомлений.  
БЕЗ ОСОБИСТОГО ПІДПИСУ БЛАНК НЕ Є ДІЙНИМ!

підпис



# Ремонтные дилеммы

Ванна или душ, обои или краска, паркетная доска или ламинат – как сделать правильный выбор в поиске решений для обустройства квартиры? Для того чтобы решить ту или иную задачу, нужно взвесить все «за» и «против» еще на этапе планирования работ.

Напольное покрытие Hero



# 1 Потолок: один из трех

Выбор отделки для потолка не менее разнообразен, чем для стен или пола. Рассмотрим три самых распространенных варианта.

**ОКРАШИВАНИЕ.** Это современная практичная альтернатива популярной ранее побелке – оптимальный вариант для помещений с низкими потолками, в которых применение любых каркасных конструкций нежелательно. Благодаря стилистической универсальности и лаконичному внешнему виду, окрашенные потолки популярны в интерьерах европейского образца.


## Особенности

➔ Выбор краски и процесс ее нанесения достаточно простой, поэтому, имея небольшие ремонтные навыки, с этой ремонтной задачей можно справиться и самостоятельно.

➔ Перед покраской поверхность нужно подготовить: очистить от старого покрытия, выровнять. Для того чтобы окрашенный потолок был эстетично привлекательным, основа должна быть идеально ровной, поэтому если есть значительные перепады по высоте, требующие больших вложений труда и материалов для выравнивания, проще отдать предпочтение другому виду отделки.

## Бюджет

Материалы (грунтовка + матовая краска «Колорит»): от 300 грн  
Работа: валиком – от 64 грн/м<sup>2</sup>  
краскопульт – от 80 грн/м<sup>2</sup>



**НАТЯЖНОЙ ПОТОЛОК.** Представляет собой прочную эластичную ПВХ-пленку, закрепленную на алюминиевый или пластиковый каркас по периметру комнаты. Монтаж происходит быстро и «без пыли», но при этом придется пожертвовать высотой потолка в комнате как минимум на 5-7 см.

## Особенности

➔ Синтетическое полотно создает идеально ровную и гладкую поверхность, обладающую влагостойкими и антистатическими свойствами. Конструкция каркаса позволяет придать потолку практически любую форму, а в образовавшейся полости между полотном и основным потолком можно поместить проводку для дополнительного освещения и других необходимых коммуникаций.

➔ Кроме снижения уровня потолка, недостатком натяжных полотен можно считать их боязнь низких температур и механических повреждений, особенно острыми предметами.

## Бюджет

Материалы: полотно – от 80 грн/м<sup>2</sup>  
пристенный профиль – от 40 грн/м. п.  
Работа: 10-25 % от стоимости материалов.

## ГИПСОКАРТОННАЯ КОНСТРУКЦИЯ.

Гипсокартон на потолке используют и для выравнивания поверхности, и как материал для создания декоративных многоуровневых потолков. Рассмотрим



7 вариантов отделки потолка на сайте [www.superdom.ua/view/408](http://www.superdom.ua/view/408)

рим особенности второго варианта применения гипсокартона.

## Особенности

➔ Сооружение короба позволяет спрятать в нем коммуникации, чтобы организовать в пространстве оригинальную систему освещения. Также благодаря воздушной подушке гипсокартонная конструкция обеспечивает дополнительные звуко- и теплоизоляцию.

➔ Любые гипсокартонные конструкции, особенно многоуровневые, существенно уменьшают объемы пространства, поэтому их могут позволить только обладатели просторных квартир с высокими потолками. К тому же такие дизайнерские решения должны быть стилистически оправданными. Отсюда следует, что возведение многоуровневого потолка должно быть скорее функциональной необходимостью, нежели декоративным приемом.

## Бюджет

Материалы для 1-го уровня: от 160 грн/м<sup>2</sup>  
Работа: 1-й уровень – от 112 грн/м<sup>2</sup>;  
2-й уровень + 30 % стоимости  
1-го уровня; 3-й уровень + 30 % стоимости 2-го уровня.





## 2 Кухонный фартук: плитка или стекло?

Пожалуй, определяющим фактором для этого выбора будет только дизайн интерьера: если плитка универсальна и ее можно подобрать практически под любую стилистику – от классики до хай-тека, то стекло будет уместно в кухнях с современными деталями.

**ПЛИТКА.** Отделка кафелем или мозаикой – пожалуй, самый традиционный вид оформления фартука. Сделать его оригинальным можно за счет необычной укладки элементов.

### Особенности

➤ Фартук из плитки обладает самыми высокими эксплуатационными характеристиками среди прочих вариантов отделки. При этом (что очень важно для кухни!) за ним легко ухаживать. Еще одно достоинство плитки в том, что она допускает несколько способов отделки фартука: ею можно покрыть всю стену от верхнего до нижнего шкафчика или же защитить только локальные участки, наиболее подверженные загрязнениям – возле мойки и плиты.

➤ Кроме того, фартук из плитки – достаточно распространенный тип отделки для кухни. Его минусом можно считать трудоемкость при желании сменить дизайн

кухни – это повлечет за собой «грязные» работы при снятии такого покрытия.

### Бюджет

Материалы (грунт, плитка, клей, затирка): от 135 грн/м<sup>2</sup>  
Работа (без предварительного выравнивания): от 80 грн/м<sup>2</sup>

**СТЕКЛО.** Состоит такой фартук из одного или нескольких стеклянных полотен, изготовленных из каленого или многослойного стекла (триплекса). Он устойчив к высоким температурам, легок в уходе и безопасен при повреждении: каленое стекло разбивается на мелкие осколки, а триплекс имеет защитную пленку, которая не дает осколкам рассыпаться.

### Особенности

➤ Создает в интерьере необычный декоративный эффект. Стекло для панели можно заказать прозрачное, цветное, матовое, с рисунком, фотографией и даже гравировкой.


➤ Если плиткой фартук можно облицевать и самостоятельно, имея определенные навыки, то монтаж стекла следует поручить специалистам, а поверхность стены под ним предварительно выровнять. Планируя устанавливать на стеклянный фартук рейлинги или крючки, а также розетки, нужно заранее определиться с их расположением, сделав точные замеры, чтобы в мастерской при изготовлении полотна в нем проделали сквозные отверстия. После монтажа в домашних условиях это сделать будет невозможно.

### Бюджет

Материалы: от 320 грн/м<sup>2</sup>  
Работа: от 80 грн/м<sup>2</sup>







## 3 Ванна или душ?

Если в этом вопросе трудно принять решение, взвесьте все «за» и «против» с помощью теста, поставив галочку возле утверждений, которые ближе вам по духу.

Вы поклонник традиционных решений в ванной комнате.

У вас небольшой санузел, и вы не против интерьерных экспериментов в нем.

Хозяева квартиры любят периодически понежиться в ароматной ванне.

В ванной обязательно нужно найти место для стиральной машины, потому что в кухне нет места.

В доме проживают дети или пожилой человек.

В квартире маленький объединенный санузел с «сидячей» ванной.

Вы не можете окончательно определиться, что нравится больше – ванна или душ.

Вам сложно вспомнить, когда в последний раз хотелось принять ванну.

Если количество ответов в этой колонке преобладает, скорее всего, вам сложно будет отказаться от ванны. Без нее вы будете постоянно чувствовать дискомфорт, тоску по приятной процедуре.

Большинство положительных ответов означает готовность к переменам в ванной комнате. Дело за малым – выбрать кабину или продумать душевой уголок.

## 4 Пол: паркетная доска или ламинат?

Решить эту дилемму можно с учетом функциональной нагрузки на пол, для которого подбирается отделка, а также определившись в личных предпочтениях и подсчитав бюджет, отведенный на ремонт. Обратите внимание! Оба покрытия не подходят для влажных помещений и одновременно отличаются простой укладкой, которую можно осуществить и самостоятельно.

**ПАРКЕТНАЯ ДОСКА.** Современная паркетная доска состоит из трех слоев. Нижний и средний слой – хвойные породы, а верхний слой толщиной до 6 мм состоит из ценных пород дерева, покрытых лаком. На паркетной доске лучше остановить свой выбор всем, кто предпочитает натуральные материалы в интерьере. По сравнению со штучным паркетом, она доступнее по цене и проще в укладке.

### Особенности

➔ Обладает всеми свойствами, характерными для покрытий из натуральной древесины: экологичность, прочность, звукоизоляция, антистатичность. Паркетная доска, как и паркет, поддается реставрации – в зависимости от толщины верхнего слоя можно циклевать от 2 до 4 раз.

⊖ Как и другие деревянные покрытия, паркетная доска чувствительна к перепадам температуры и влажности. Кроме этого, верхний слой можно легко



Напольное покрытие Нато

повредить тонкими каблучками, царапины могут оставлять песок или абразивные моющие средства.

### Бюджет

Материалы (доска + подложка):

от 228 грн/м<sup>2</sup>

Работа: от 74 грн/м<sup>2</sup>

**ЛАМИНАТ.** Искусственное происхождение обеспечивает ламинату высокие эксплуатационные характеристики и износостойкие свойства.

### Особенности

➔ В отличие от паркетной доски ламинат устойчив к воздействию УФ-лу-

чей, не выгорает. Также это покрытие не боится механических повреждений, не привередливо в уходе. Благодаря ламинированному верхнему слою, ламинат может иметь разнообразный декор: под дерево, имитирующий камень, плитку, с состаренным эффектом и т. д.


⊖ Для того чтобы придать такому полу шумоизоляционные свойства, понадобится специальная подложка.

### Бюджет

Материалы: от 46 грн/м<sup>2</sup>

Работа: от 48 грн/м<sup>2</sup>





## 5 Сантехника: традиционная или подвесная?

Какому из вариантов сантехнического оборудования отдать предпочтение, зависит от дизайна интерьера, а именно от пространственного решения, которого необходимо достигнуть. И если с традиционной сантехникой ситуация ясна и знакома каждому, то **особенности** подвесных элементов заслуживают большего внимания.

➕ Мобильная система инсталляции позволяет создать ванную комнату в соответствии с практически любым дизайнерским замыслом, каким бы нестандартным по планировке ни был санузел, и максимально задействовать каждый сантиметр полезной площади. При этом короб скрывает все трубы и вентили. Пол в комнате сохраняет однородный рисунок при отделке плиткой, а за его поверхностью легче ухаживать, ведь нет труднодоступных мест, как в случае со стационарными моделями.

➖ Одно из распространенных заблуждений – подвесная сантехника экономит место в комнате. Благодаря тому, что пол максимально открыт, такие интерьеры отличаются легкостью и воздушностью и кажутся больше. Однако это только визуальный эффект – ведь для ее установки необходимо приблизительно столько же места, сколько и для обычного оборудования.

### Бюджет

Расчет для монтажа унитаза на примере консольной системы Geberit:  
Унитаз: **от 2200 грн**  
Инсталляция под унитаз: **от 1600 грн**  
Работа: **от 1280 грн**

## 6 Стены: обои или краска?

Этот выбор следует делать, опираясь на личные предпочтения и уровень подготовленности поверхности стен. Если все же не удастся остановиться на каком-либо варианте, их можно скомбинировать как в рамках одной стены, так и всей комнаты.

**ОБОИ.** Существует множество их видов – для создания различных декоративных эффектов в пространстве, а также для комнат с разным функциональным предназначением.

### Особенности

➕ Требования к поверхности при оклейке обоями не такие высокие, как при окрашивании. Кроме того, плотные обои могут скрыть небольшие недостатки стен (мелкие трещины).

➖ Единственное помещение в квартире, где обои «проигрывают» краске, – это ванная комната.

### Бюджет

Материалы (обои, грунтовка, клей): **от 19 грн/м<sup>2</sup>**  
Работа: **от 48 грн/м<sup>2</sup>**

**КРАСКА.** Так же как и в случае с обоями, при выборе краски следует обращать внимание на эксплуатационные характеристики и тип комнаты. Так, в кухне стены должны быть устойчивы к влаге и мытью, а для спальни достаточно стойкости к выгоранию. Для жилых комнат лучше выбирать матовые краски.

### Особенности


➕ Благодаря возможности колорирования, можно создать поистине необычный оттенок, точь-в-точь совпадающий с цветом обивки дивана или абажура люстры.

➖ Требуется идеальное состояние поверхности, поэтому к стоимости краски следует добавить и затраты на работы по выравниванию стен.


Также не стоит забывать о таком варианте, как обои под покраску.

### Бюджет

Стоимость работ см. на с. 77.  
Если вы хотите все сделать самостоятельно, к стоимости краски прибавьте расходные материалы (кисти и пр.).







➔ Поверхность откосов из гипсокартона подразумевает последующую отделку, например покраску или оклейку обоями, которые периодически необходимо обновлять.

#### Бюджет

Материалы: от 35 грн/м. п.  
Работа: от 50 грн/м. п. + стоимость шпаклевания и покраски (поклейки обоев).


**ПЛАСТИК.** Откосы из пластика изготавливают из того же материала, что и окна ПВХ. Одна из разновидностей таких откосов – сэндвич-панели. Они отличаются повышенными теплоизоляционными характеристиками.

➔ Надежно защищают монтажный шов, гармонируют по цвету с оконной конструкцией, не требуют в процессе эксплуатации ремонта и окраски, обеспечивают дополнительную тепло- и звукоизоляцию. Кроме того, они быстро устанавливаются и просты в уходе.

➔ Пластиковое покрытие электризуется, поэтому на нем быстро оседает пыль. Но с этим недостатком легко справиться – достаточно пройтись по ним влажной салфеткой.

#### Бюджет

Материал + работа: от 100 грн/м. п.



## 7 Откосы: штукатурка, гипсокартон или пластик?

Откосом называют плоскость между стеной и непосредственно окном. После замены окон эта часть оконного проема нуждается в отделке, чтобы придать интерьеру завершенный эстетичный вид. Существует несколько вариантов оформления откосов.

**ШТУКАТУРКА.** Отделка откосов таким способом представляет собой заполнение отверстий цементным раствором, а затем шпаклевание и шлифовку поверхности до полного выравнивания.

➔ Простой и доступный способ отделки.  
➔ Такие откосы обладают низкими показателями теплоизоляции, поэтому со временем из-за частых температурных

перепадов на них могут появиться трещины, и нужно будет обновить отделку, используя те же материалы.

#### Бюджет

Материалы (штукатурка, шпаклевка, краска): от 78 грн/м. п.  
Работа: оштукатуривание – от 48 грн/м. п.  
шпаклевание, покраска – от 48 грн/м. п.

**ГИПСОКАРТОН.** Для того чтобы такие откосы служили долго и качественно, необходимо качественно гидроизолировать поверхность стены и, по возможности, ее утеплить.

➔ Для отделки понадобится меньше времени, чем для оштукатуривания.





## Чистим до блеска

Столовые приборы, посуда, фоторамка или любые другие изделия из серебра со временем могут потемнеть. Вернуть таким предметам блеск можно благодаря простым действиям даже в домашних условиях. Однако задание усложняется, если поверхность серебряных аксессуаров рельефная. В этом случае на помощь придут современные приборы.

### Вам потребуются

- ✓ средство для чистки серебра или меди
- ✓ инструмент Dremel 8200
- ✓ абразивный полировальный круг Dremel SpeedClic



### Шаг 1

Удалите загрязнения с поверхности рамки с помощью средства для чистки серебра или меди. Приобрести эти составы можно в ювелирном магазине или же воспользоваться домашними средствами (нашатырный спирт, зубной порошок).



### Шаг 2

Для очистки труднодоступных мест (рельефные узоры, выпуклости и пр.) используйте инструмент Dremel 8200 и насадку с абразивным полировальным кругом SpeedClic 423S. Двигайтесь по поверхности не спеша и не нажимая на нее сильно.



### Шаг 3

Удалив все потемнения, еще раз пройдитесь по рамке инструментом с полировальным кругом SpeedClic, чтобы отполировать серебряную основу до блеска.

### Мастер на все руки

Многофункциональный инструмент Dremel 8200 можно использовать не только для полировки, но и для зачистки, гравировки, резки и шлифовки широкого спектра материалов. Прибор не требует подключения к электросети, а заряда аккумулятора хватает на 1 час непрерывной работы. В комплект входят также 35 насадок (включая SpeedClic™) и ручка для точных работ.





Людмила Вакуленко,  
дизайнер-декоратор,  
Авторская школа декора  
Vakulenko-design




# Винтажное настроение

Стандартным комодом из МДФ, ламинированным под дерево, сейчас никого не удивишь. Другое дело – мебель в винтажной стилистике. Характерный для нее ненавязчивый намек на старину украсит как классический, так и современный интерьер. В любом случае, после переделки, такого комода точно ни у кого не найдется.


## Вам потребуются

- ✓ грунтовка ✓ белая матовая эмаль
- ✓ голубая, синяя и коричневая краска
- ✓ валик ✓ щетинистая кисть ✓ декупажные салфетки ✓ клей ✓ лак ✓ фурнитура



### Шаг 1

Покройте поверхность комода грунтовкой для сложных поверхностей и дайте ей высохнуть.



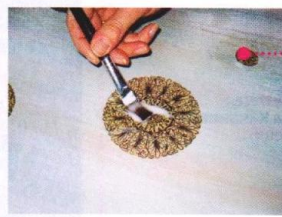
### Шаг 2

Нанесите белую матовую эмаль для дерева, и пока она не высохла, добавьте слой голубой краски, растирая ее щетинистой кистью.




### Шаг 3

Для глубины эффекта к голубой краске добавьте синюю и коричневую и растирайте их по поверхности, чтобы они перемешались между собой.



### Шаг 4

После высыхания краски плоскость столешницы украсьте ажурными узорами, используя технику декупаж. Затем вскрыйте весь комод защитным лаком.



### Шаг 5

«Родную» фурнитуру замените новыми ручками в состаренной стилистике и цвете латуни.



## Vakulenko Design

АВТОРСЬКА ШКОЛА ДЕКОРУ

майстер-класи  
авторські подарунки  
декорування і розпис меблів

Вакуленко Людмила  
м. Київ, вул. Ульяновичів 26-А,  
(ст. м. «Палац Україна»)

тел. (044) 222-84-01, (067) 244-12-65  
www.vakulenko-design.com.ua






## Реставрация мебели

**Победитель:**  
Наталья Изразцова,  
г. Северодонецк

Решив, что домашний мини-бар из темного дерева в виде старинного глобуса уже отслужил свое, Наталья отважилась на его переделку. Она сняла верхнюю половину глобуса, покрасила получившийся стол в светлый тон, затем сверху накрыла его стеклянной столешницей. Так, громоздкий мини-бар стал очаровательным журнальным столиком.

**Приз:** часы от Bestshopping.



## Организация пространства

**Победитель:**  
Людмила Григорович,  
г. Фастов

В квартире Людмилы узкий и длинный коридор, но даже такое пространство хотелось использовать по максимуму. В поисках решения наша читательница подошла основательно, изучив советы фэн-шуй и эргономики, в результате чего с двух сторон коридора установили два больших шкафа, разместив их возле межкомнатной двери под небольшим углом. С одной стороны шкаф сплошной, а с другой – в центральной части с библиотекой и местом для будущего аквариума. Теперь в доме нет других шкафов – все помещается в коридоре.

**Суперприз:** хлебопечь  
LG HB-3001BYT.



## Декор своими руками

**Победитель:**  
Галина Качанова,  
г. Донецк

Увеличение вышивкой крестиком и бисером стало любимым хобби Галины. Ее работы украшают стены не только собственной квартиры, но и домов друзей и близких. На создание полотен мастерицу вдохновляют маленькие радости жизни: аппетитный натюрморт из ягод, мурлыкающая кошка, парочка влюбленных под дождем... Главная составляющая ее творчества – приятные эмоции, которые оживают на картинах.

**Приз:** мыло ручной работы Lush.



## Декор своими руками

**Победитель:**  
Марина Феденко,  
г. Киев

Воспользовавшись мастер-классом со снежным шаром из нашего нового года номера, Марина придумала весенний декор для дома – медведя на воздушном шаре. Корзину и шар она пошила в такой же технике, только вместо шести деталей использовала восемь. Соединила низ и верх «летащей» конструкции палочками для фуршета, обернутыми узкой атласной лентой.

**Приз:** экосумка City Secrets.

## Оригинальная идея

**Победитель:** Неру Хамзе,  
г. Харьков

Чтобы оригинально встретить гостей, в прихожей нужна необычная вешалка. Для ее изготовления понадобятся толстая сухая ветка, гвозди, краска, лак и хорошее настроение. Наряжается такое «дерево» по сезону: шляпами, ремнями, кепками, шарфами, зонтами и прочими аксессуарами.

**Приз:** ручная отвертка  
Black&Decker.



Ручная отвертка с комплектом насадок Black&Decker.

**BLACK&DECKER**

## ПРИЗЫ ДЛЯ ПОБЕДИТЕЛЕЙ КОНКУРСА «ЯРМАРКА ИДЕЙ»



Мыло косметическое «Флоды и листья» от Lush.

Настенные часы Kronos от Bestshopping.



Экосумка от интернет-магазина киевских сувениров City Secrets.





## Умови участі у конкурсі «Ярмарка ідей»



Надсилайте фотографії  
своїх виробів за темами:

- \* Інтер'єрні рішення
- \* Декор інтер'єру своїми руками  
(аксесуари, корисні дрібнички)
- \* Реставрація меблів \* Оригінальна ідея

Кожна участь отримав  
гарантований подарунок – спеціаліст  
«Уютная квартира. 100 ідей»  
(№ 1, 2012). Найцікавіші роботи  
будуть опубліковані в журналі,  
а їх автори нагороджені призами!



### ПРИЗИ ДЛЯ ПЕРЕМОЖЦІВ ЛЮБ'ЯЗНО НАДАНІ:

1. ТМ Black&Decker.
2. Компанією свіжої косметики  
ручної роботи Lush.
3. Інтернет-магазином Bestshopping.
4. Інтернет-магазином київських сувенірів  
Kiev City Secrets.
5. Компанією LG Electronics.

\* Редакція нагороджує спеціальним призом автора одного  
з найкращих рішень для організації простору в квартирі.

1. Конкурс триватиме до кінця 2012 року.
2. У листі розкажіть, що вас надихнуло на створення цього  
виробу та розкрийте секрет його виготовлення.
3. Відбір листів, фотографій та визначення переможця  
конкурсу здійснюється редакцією щомісяця.
4. Критеріями вибору переможців є: оригінальність ідеї,  
естетичний вигляд та якість знімка.
5. Найцікавіші роботи від переможців конкурсу будуть  
опубліковані в журналі «Уютная квартира» щомісяця.
6. Листи та фотографії надсилайте на електронну адресу  
редакції: [kvartira-readers@edipresse.com.ua](mailto:kvartira-readers@edipresse.com.ua) або поштою:  
ТОВ «Едіпрес Україна», журнал «Уютная квартира»,  
вул. Димитрова, 5, жорп. 10-А, 3-й поверх.  
Обов'язково вкажіть П.І.Б., повну поштову адресу  
та контактний телефон. Вимоги до фотографій:  
у цифровому форматі від 1 Мб, у надрукованому –  
якісне чітке зображення 15 x 20 см.  
Обов'язкова примітка на конверті:  
Конкурс «Ярмарка ідей». Журнал «Уютная квартира».

За додатковою інформацією звертайтеся  
за телефоном: (044) 498-98-80,  
відділ маркетингу журналу «Уютная квартира».

Надсилаючи свої листи, ви погоджуєтесь на обробку та внесення персональних даних  
у базу даних Організатора, згідно з нормами ЗУ «Про захист персональних даних».

# ОБЕРИ ПРОЕКТ СВОГО БУДИНКУ!

## КАТАЛОГ СУЧАСНИХ ПРОЕКТІВ ВИСОКОЇ ЯКОСТІ

- ✓ стильні ✓ технічно обґрунтовані
- ✓ енергоефективні ✓ доступні
- ✓ легкі в реалізації

современный  
**ДОМ**  
КАТАЛОГ ПРОЕКТОВ

**АКЦИЯ!**  
скидка  
**-7%**  
на проект дома из  
каталога  
стр.4

КАТАЛОГ ПРОЕКТОВ

**77 ЛУЧШИХ  
ПРОЕКТОВ**  
ДЛЯ РАЗЛИЧНЫХ РАЗМЕРОВ УЧАСТКОВ И  
РЕКОМЕНДАЦИИ ПО ИХ ВЫБОРУ



стильные  
энергоэффективные  
дома

интерьерные  
решения для  
проектов

**БЕСЕДКА В ПОДАРОК**  
стр.4



**100% ВІДПОВІДНОСТІ  
ПОТРЕБАМ УКРАЇНСЬКИХ  
ПРИВАТНИХ ЗАБУДОВНИКІВ**

Журнал можна придбати

в місцях продажу преси або через редакцію  
ТОВ «Едіпрес Україна».

Детальна інформація за телефоном: **(067) 218-57-00**,  
за електронною адресою: [podpiska@edipresse.com.ua](mailto:podpiska@edipresse.com.ua)  
або на сайті: [www.podpiska.edipresse.ua](http://www.podpiska.edipresse.ua)





# Футбольный сезон

Невозможно оставаться равнодушными к одному из главных спортивных событий года – европейскому чемпионату по футболу. И если не удастся поддержать любимую команду на стадионе, это можно сделать дома – в окружении функциональных предметов интерьера с тематической символикой.



**ДЕКОРАТИВНЫЙ ЯЩИК.** Цвет и размер в ассортименте. 29,5 x 19,5 x 13, 5 см. 78 грн  
39,5 x 29,5 x 25 см. 138 грн

## И декор, и подарок

Выразить свои футбольные пристрастия или оригинально порадовать знакомых – преданных болельщиков или болельщиц, можно, используя предметы, которые в доме всегда на виду: вешалки для одежды, декоративные подушки, полотенца для кухни и пр. Такие аксессуары всегда будут напоминать о волнующих моментах чемпионата.



**ЧЕХЛЫ ДЛЯ ОДЕЖДЫ** «Игрок» и «Цветы», УЕФА ЕВРО-2012 Premium, 110 x 60 см  
Материал: полиэстр. 139,90 грн



**КУХОННОЕ ПОЛОТЕНЦЕ,** коллекция «Стадионы», 45 x 70 см  
Материал: лен. 49 грн  
**ДЕКОРАТИВНЫЕ ПОДУШКИ,** коллекция «Футбол», 30 x 30 см. 99 грн



**КИЇВ:**  
вул. Братиславська, 11,  
тел. (044) 561-27-50, (51);  
вул. Кильцева дорога, 1-Б,  
тел. (044) 206-26-03;  
пр-т Григоренка, 40,  
тел. (044) 594-51-45;  
вул. Віскозна, 4,  
тел. (044) 585-76-63;  
вул. Берковецька, 6-В,

тел. (044) 206-26-06.  
Київська обл., Києво-Свято-  
шинський р-н, с. Петропавлівська  
Борщагівка, вул. Кришталева, 6,  
тел. (044) 561-24-10.  
**Львів,** вул. Городецька, 302,  
тел. (032) 295-67-67.  
**Полтава,** Київське шосе, 41,  
тел. (0532) 51-91-71.  
**Одеська обл.,** Овідіопольський

р-н, смт Авангард, 7-й км Овідіо-  
польської дороги, 1,  
тел. (048) 750-84-50;  
с. Мізаківича, пр-т Маршала  
Жукова, 99, тел. (048) 750-84-30.  
**Дніпропетровськ:**  
смт Ювілейне, вул. Бабенка, 25,  
тел. (056) 787-25-00;  
Запорізьке шосе, 62-К,  
тел. (056) 787-32-50.

**Івано-Франківськ**  
вул. В. Івасюка, 17,  
тел. (0342) 55-70-90.  
**Чернівці,** вул. Хотинська, 10-А,  
тел. (0372) 58-62-60.  
**Рівне,** вул. Макарова, 17,  
тел. (0362) 46-02-70.  
**Севастополь**  
вул. Отрадні, 15/3,  
тел. (0692) 47-75-47.





## Настоящим болельщикам



### НАБОР ЧЕМПИОНА

1. Декоративная тарелка с подставкой Aquamagine, коллекция «Стадионы». Материал: фарфор. Ø 20 см. 65 грн
2. Кухонные доски, коллекция «Стадионы». Цвет в ассортименте. Материал: стекло. 20 x 30 см. 49,90 грн
3. Махровые полотенца, коллекция «Герои». Материал: хлопок. 80 x 160 см 149 грн
4. Чашки, коллекция «Герои». 290 мл. 99 грн
5. Чашки, коллекции «Талисманы», «Футбол». 470 мл. 85 грн



## Только качественная продукция

Компания «ЕпіЦентр К», партнер украинского футбола, также является и национальным спонсором УЕФА ЕВРО 2012™ – принимает активное участие в подготовке к чемпионату и обладает правами на изготовление и распространение лицензионных товаров с футбольной символикой УЕФА ЕВРО 2012™. В связи с этим предусмотрен ряд мер для защиты лицензионной продукции. Один из них – голографическая метка с уникальным номером. Ее наличие говорит покупателю о подлинности товара и, соответственно, о высоком качестве его изготовления.



## Всегда на виду

Поклонники практичных сувениров оценят удобный зонт или яркий термометр для квартиры с символикой УЕФА ЕВРО 2012™. Благодаря запоминающемуся дизайну, эти предметы всегда будут в центре внимания, независимо от погоды за окном или в доме.



1. ЗОНТ складной. Цвет в ассортименте. 75 грн
2. ЗОНТ-ТРОСТЬ. Цвет в ассортименте. 125 грн
3. СУВЕНИР «ТЕРМОМЕТР». В ассортименте. От 28 грн



**Мариуполь**, пр-т Ленина, 130, тел. (062) 953-95-30.  
**Сімферополь**, пр-т Перемоги, 245, тел. (0652) 66-96-20.  
**Харків**, пр-т Гагаріна, 352, тел. (057) 766-79-87, вул. Архитекторів, 7, тел. (057) 766-12-40.  
**Миколаїв**, пр-т Жовтневий, 234-В,

тел. (0512) 76-60-70.  
**Кривий Ріг**, вул. Бикова, 33, тел. (0564) 462-00-98.  
**Тернопіль**, вул. Польська, 7, тел. (0352) 47-62-00.  
**Хмельницький**, вул. Зарічанська, 11/4, тел. (0382) 78-47-67.  
**Черкаси**, вул. 30-річчя Перемоги, 29, тел. (0472) 33-92-88.

**Луганськ**, вул. А. Ліньова, 124, тел. (0642) 50-74-77; вул. Відродження, 1, тел. (0642) 35-17-90  
**Ужгород**, вул. Бабяка, 7/1, тел. (0312) 65-55-10.  
**Донецька обл.**, м. Макіївка, вул. 250-річчя Донбасу, 74, тел. (0623) 21-56-80.

**Запоріжжя**, вул. Запорізька, 1-В, тел. (061) 280-44-22.  
**Луцьк**, с. Липини, вул. Окружна, 37, тел. (0332) 28-00-40.  
**Вінниця**, с. Зарваниця, 1-й км Хмельницького шосе, 1, тел. (0432) 50-80-08.  
**Кіровоград**, вул. Попова, 8, тел. (0522) 35-36-91.


**Мукачево**, вул. Лавківська, 1-Д, тел. (031) 313-80-80.  
**Кам'янець-Подільський**, Хмельницьке шосе, 11, тел. (3849) 6-49-99.  
**Чернігів**, с. Новоселівка, вул. Шевченка, 57, тел. (0462) 9-75-212  
[www.epicentrk.com.ua](http://www.epicentrk.com.ua)





# Пора на пикник

Теплый солнечный май открывает сезон весенне-летних пикников. Для того чтобы как следует к ним подготовиться, хозяйке нужно обновить посудный ряд и пополнить домашний арсенал полезными приспособлениями для комфортного и веселого времяпрепровождения на природе или дома.




**Ч**тобы пикник прошел удачно, необходимо позаботиться о создании комфортных условий.

- Для удобного размещения всей компании могут пригодиться туристические коврики, пледы или складные стулья и стол из пластика.
- Отправляясь на природу, учитывая, что погода может поменяться, поэтому не лишним будет взять с собой большой зонт от солнца и несколько дождевых плащей.
- Если с вами едут дети, их досуг можно организовать с помощью игр, в которых с удовольствием участвуют и взрослые: бадминтон, мяч, фрисби.

## Не выходя из дома

Если нет возможности выбраться на природу, не беда – устроить пикник можно и на балконе, и на кухне. Для этого понадобится посуда в стиле кантри, которая напомнит о свежем воздухе в деревне, и летнее меню, включающее домашний лимонад и овощи гриль. Преимущество такого «пикника» – возможность порадовать себя и близких вкусными десертами из мороженого.

**КОЛЛЕКЦИЯ «ЦВЕТНИК».** Чашка, 450 мл. Арт. 50942696. 33,90 грн  
Тарелки: обеденная, Ø 27 см Арт. 50942688. 49,50 грн; десертная, Ø 21 см. Арт. 50942687. 37,95 грн; суповая, Ø 17,5 см. Арт. 50942686. 44,90 грн



**НАБОР** столовых приборов «Кольца», 24 предмета/6 персон. Арт. 50948643. 139,90 грн

**КУВШИН** с охладителем Yellow, Red, Green, 2,5 л. Арт. 50914255 (56, 57). 184,90 грн



1. Кружка «Пинто», 500 мл. Арт. 50917306. 19,20 грн 2. Стакан низкий, 250 мл, арт. 50917311. 5,90 грн 3. Креманка для мороженого, Marocco, 345 мл, арт. 50944922. 19,90 грн 4. Креманка для мороженого, Flapenco, 300 мл, арт. 50944589. 9,90 грн 5. Стакан высокий, 300 мл, арт. 50917313. 6,50 грн



**КИЇВ:**  
вул. Братиславська, 11, тел. (044) 561-27-50, (51);  
вул. Кильцева дорога, 1-Б, тел. (044) 206-26-03,  
пр-т Григоренка, 40, тел. (044) 594-51-45;  
вул. Віскозна, 4, тел. (044) 585-76-63;  
вул. Берковецька, 6-В,

тел. (044) 206-26-06.  
Київська обл., Києво-Свято-шинський р-н, с. Петропавлівська Борщагівка, вул. Кришталева, 6, тел. (044) 561-24-10.  
**Львів,** вул. Городоцька, 302, тел. (032) 295-67-67.  
**Полтава,** Київське шосе, 41, тел. (0532) 51-91-71.  
**Одеска обл.,** Овідіопольський

р-н, смт Авангард, 7-й км Овідіопольської дороги, 1, тел. (048) 750-84-50;  
с. Мізаківка, пр-т Маршала Жукова, 99, тел. (048) 750-84-30.  
**Дніпропетровськ,** смт Ювілейне, вул. Бабенка, 25, тел. (056) 787-25-00;  
Запорізьке шосе, 62-К, тел. (056) 787-32-50.

**Івано-Франківськ**  
вул. В. Васюка, 17, тел. (0342) 55-70-90.  
**Чернівці,** вул. Хотинська, 10-А, тел. (0372) 55-62-60.  
**Рівне,** вул. Макарова, 17, тел. (0362) 46-02-70.  
**Севастополь**  
вул. Отрадна, 15/3, тел. (0692) 47-75-47.





## Яркий досуг


Отправляясь на природу, откажитесь от одноразовой посуды в пользу составляющих сервировки из яркого прочного пластика. Это позволит не только украсить праздник, но и использовать эти приборы на следующий пикник, организация которого не заставит себя ждать.



**НАБОР** стаканов Yellow, Green, Orange. 4 шт. 420 мл. Материал: пластик. Арт. 50914241 (42, 43). 189,90 грн



**КОНТЕЙНЕР** на 2 секции. 0,95 л Материал: пластик. Арт. 50971117. 22,50 грн



**НАБОР** посуды для пикника на 6 персон. Материал: пластик. Арт. 50914395. 278,45 грн



**ИЗОТЕРМИЧЕСКИЙ КОНТЕЙНЕР** для пищи Mega. 2,6 л. Арт. 11019180. 199 грн



**ГРИЛЬ-БАРБЕКЮ** Favorit. Арт. 11004335. 825 грн



**ИЗОТЕРМИЧЕСКАЯ СУМКА** 5 Element. 23 л Арт. 11019186. 398 грн

**АВТОХОЛОДИЛЬНИК** Ezetil E-25. Арт. 11019001. 995 грн



## Тематическая вечеринка

Оригинальный способ провести досуг – устроить тематический пикник или вечеринку, например, приурочив их к футбольному чемпионату. Соответствующее настроение создаст посуда с символикой УЕФА ЕВРО 2012™.



**НАБОР** стаканов, коллекция «Стадионы». 300 мл. 99 грн



**ЧАШКА**, коллекция «Стадионы». 550 мл. 135 грн

**ТАРЕЛКИ** с подставкой. Ø 20 см. 65 грн



**БОКАЛЫ.** 500 мл.  
1. Stadiums. 59 грн  
2. Ukraine. 49 грн



## Комфорт по максимуму

Какой же пикник без ароматного шашлыка? Любителям часто устраивать семейные обеды на природе не обойтись без гриля и компактного холодильника. Полезным приобретением к летнему сезону будет удобная сумка для пикника, в которую легко и просто упаковать все необходимое.

**Мариуполь**, пр-т Ленина, 130, тел. (062) 953-95-30.  
**Симферополь**, пр-т Перемоги, 245, тел. (0652) 66-96-20.  
**Харків**, пр-т Гагаріна, 352, тел. (057) 766-79-87, вул. Архитекторів, 7, тел. (057) 766-12-40.  
**Миколаїв**, пр-т Жовтневий, 234-В,

тел. (0512) 76-60-70.  
**Кривий Ріг**, вул. Бикова, 33, тел. (0564) 462-00-98.  
**Тернопіль**, вул. Поліська, 7, тел. (0352) 47-62-00.  
**Хмельницький**, вул. Зарічанська, 11/4, тел. (0382) 78-47-67.  
**Черкаси**, вул. 30-річчя Перемоги, 29, тел. (0472) 33-92-88.

**Луганськ**, вул. А. Ліньова, 124, тел. (0642) 50-74-77; вул. Відродження, 1, тел. (0642) 35-17-90  
**Ужгород**, вул. Бабяка, 7/1, тел. (0312) 65-55-10.  
**Донецька обл.**, м. Макіївка, вул. 250-річчя Донбасу, 74, тел. (0623) 21-56-80.

**Запоріжжя**, вул. Запорізька, 1-В, тел. (061) 280-44-22.  
**Луцьк**, с. Липини, вул. Окружна, 37, тел. (0332) 28-00-40.  
**Вінниця**, с. Зарваниця, 1-й км Хмельницького шосе, 1, тел. (0432) 50-80-08.  
**Кіровоград**, вул. Попова, 8, тел. (0522) 35-36-91.

**Мукачево**, вул. Лавківська, 1-Д, тел. (031) 313-80-80.  
**Кам'янець-Подільський**, Хмельницьке шосе, 11, тел. (3849) 6-49-99.  
**Чернівці**, с. Новоселівка, вул. Шевченка, 57, тел. (0462) 9-75-212  
[www.epicentr.com.ua](http://www.epicentr.com.ua)





# Источник чистой воды

Чистая вода сегодня в большом дефиците, поэтому обзавестись фильтром для ее очистки считается не роскошью, а необходимостью. Существует большое разнообразие бытовых систем для фильтрации водопроводной воды – нужно только подобрать ту, что подходит вам лучше всего.



**Р**азличают три типа бытовых фильтров: кувшинный, настольный проточный и проточный с обратным осмосом (встраиваемый). Кувшинные модели обеспечивают минимальный уровень очистки, поэтому подходят при небольшом потреблении воды. Для большой семьи лучше установить

проточный фильтр с обратным осмосом, обеспечивающий самый высокий уровень очистки воды – до 99,98%. Для того чтобы выбрать фильтр оптимальной производительности, необходимо рассчитать среднесуточное потребление питьевой воды всеми членами семьи.

## Настольный вариант

Фильтры-кувшины – самый простой и доступный способ получить чистую питьевую воду. Они не требуют специального монтажа – достаточно всего лишь наполнить их водой. Однако по истечению указанного срока эксплуатации следует обязательно проводить замену фильтров. Для больших объемов воды подойдет настольный фильтр, представляющий собой компактную мини-систему очистки.


**КУВШИННЫЙ**  
фильтр  
«Максима»,  
«Наша вода».  
Арт. 70117491.  
85 грн



**ФИЛЬТР**  
«Модерн1»,  
«Аквафор».  
Арт. 70117087.  
199 грн



**КУВШИННЫЙ**  
фильтр  
«Престиж»,  
«Аквафор».  
Арт. 70117642.  
129 грн



Илья Пенев (32)



**КИЇВ:**  
вул. Братиславська, 11,  
тел. (044) 561-27-50, (51)  
вул. Кильцева дорога, 1-Б,  
тел. (044) 206-26-03,  
пр-т Григоренка, 40,  
тел. (044) 594-51-45;  
вул. Віскозна, 4,  
тел. (044) 585-76-63;  
вул. Берковецька, 6-В,

тел. (044) 206-26-06.  
Київська обл., Києво-Свято-  
шинський р-н, с. Петропавлівська  
Боршівська, вул. Кришталева, 6,  
тел. (044) 561-24-10.  
**Львів:** вул. Горолицька, 302,  
тел. (032) 295-67-67.  
**Полтава:** Київське шосе, 41,  
тел. (0532) 51-91-71.  
**Одеська обл., Овідіопольський**

р-н, смт Авангард, 7-й км Овідіо-  
польської дороги, 1,  
тел. (048) 750-84-50;  
с. Мізаківка, пр-т Маршала  
Жукова, 99, тел. (048) 750-84-30.  
**Дніпропетровськ:**  
смт Ювілейне, вул. Бабенка, 25,  
тел. (056) 787-25-00;  
Запорізьке шосе, 62-К,  
тел. (056) 787-32-50.

**Івано-Франківськ**  
вул. В. Васюка, 17,  
тел. (0342) 55-70-90.  
**Чернівці:** вул. Хотинська, 10-А,  
тел. (0372) 58-62-60.  
**Рівне:** вул. Маковрова, 17,  
тел. (0362) 46-02-70.  
**Севастополь**  
вул. Отрадні, 15/3,  
тел. (0692) 47-75-47.





**ФИЛЬТР FOS-200.**  
Полифосфатный.  
Арт. 70117368.  
160 грн



**ФИЛЬТР**  
механической очистки  
FPV-12, Water house.  
Арт. 70117576. 99 грн

## Для качественной очистки

Встраиваемые фильтры компактно спрятаны в тумбе под кухонной мойкой, а на рабочую поверхность выведен лишь кран для очищенной воды.



**ФИЛЬТР**  
«Фаворит В 150»,  
«Аквафор».  
Арт. 70117095.  
1999 грн



**КОРПУС** предфильтр «Викинг»,  
«Аквафор». Арт. 70117136. 2499 грн

## Как быть с монтажом?

Большинство фильтров можно установить самостоятельно, так как в комплект входят все необходимые аксессуары. Но если монтаж предусматривает врезку в трубы водопровода, без помощи специалистов не обойтись.



**ФИЛЬТР**  
«Осмо-100»,  
«Аквафор».  
Арт. 70117310.  
2000 грн



**ФИЛЬТР**  
«Джерельна вода-3»,  
«Наша вода».  
Встраиваемый.  
Арт. 70117234.  
650 грн

**КОМПЛЕКТ**  
сменных  
картриджей  
для фильтра  
«Джерельна  
вода-3».  
Арт. 70117244.  
310 грн



## Многоуровневые системы очистки

Фильтры из нескольких ступеней очистки обеспечивают хорошую скорость и качество фильтрации. Их монтируют под мойкой или в шкаф вместе со специальным баком-гидроаккумулятором, в котором хранится запас очищенной воды. Как и любые другие фильтры, все элементы нуждаются в периодической замене. При этом ресурс зависит не только от срока службы, но и от количества фильтрующейся воды.



**ФИЛЬТР** MO 5-50,  
«Наша вода».  
Обратно-осмотический.  
Арт. 70117237.  
2079 грн

**Маріуполь**, пр-т Леніна, 130,  
тел. (062) 953-95-30.  
**Сімферополь**, пр-т Перемоги,  
245, тел. (0652) 66-96-20.  
**Харків**, пр-т Гагаріна, 352,  
тел. (057) 766-79-87, вул. Архітек-  
торів, 7, тел. (057) 766-12-40.  
**Миколаїв**,  
пр-т Жовтневий, 234-В,

тел. (0512) 76-60-70.  
**Кривий Ріг**, вул. Биковка, 33,  
тел. (0564) 462-00-98.  
**Тернопіль**, вул. Поліська, 7,  
тел. (0352) 47-62-00.  
**Хмельницький**, вул. Зарічанська,  
11/4, тел. (0382) 78-47-67.  
**Черкаси**, вул. 30-річчя Перемоги,  
29, тел. (0472) 33-92-88.

**Луганськ**, вул. А. Лівнова, 124,  
тел. (0642) 50-74-77;  
вул. Відродження, 1,  
тел. (0642) 35-17-90  
**Ужгород**, вул. Бабяка, 7/1,  
тел. (0312) 65-55-10.  
**Донецька обл.**, м. Макіївка,  
вул. 250-річчя Донбасу, 74,  
тел. (0623) 21-56-80.

**Запоріжжя**, вул. Запорізька,  
1-В, тел. (061) 280-44-22.  
**Львів**, с. Ліпни, вул. Окружна,  
37, тел. (0332) 28-00-40.  
**Вінниця**, с. Зарванці, 1-й км  
Хмельницького шосе, 1,  
тел. (0432) 50-80-08.  
**Кіровоград**, вул. Попова, 8,  
тел. (0522) 35-36-91.

**Мукачево**, вул. Лавківська, 1-Д,  
тел. (031) 313-80-80.  
**Кам'янець-Подільський**,  
Хмельницьке шосе, 11,  
тел. (3849) 6-49-99.  
**Чернівці**, с. Новоселівка,  
вул. Шевченка, 57,  
тел. (0462) 9-75-212  
[www.epicentr.com.ua](http://www.epicentr.com.ua)



практика комфорта

Товары для дома Икеа



# Животные В ДОМЕ

Домашние питомцы – полноценные обитатели квартиры. У них свои требования к комфорту. Как создать в доме оптимальные условия для любимцев семьи, но при этом сохранить эстетику пространства?



## ОТДЕЛОЧНЫЕ МАТЕРИАЛЫ

Конечно, появление в доме кошки или собаки – это не повод затевать капитальный ремонт. Однако для того чтобы создать комфортное пространство, обратите внимание на отделку стен и пола.

**Стены.** Обновление настенной отделки в основном касается тех случаев, когда речь идет о появлении собаки, особенно крупной породы. В первую очередь следует позаботиться

о тех комнатах, где чаще всего пребывает животное и где существует вероятность загрязнения стен. Как правило, это кухня (зона кормления) и прихожая. Оптимальная отделка для них – керамическая плитка, ламинат, покраска или декоративная штукатурка. Облицованное плиткой или ламинатом покрытие легко поддается очистке. Практичны в уходе и окрашенные или оштукатуренные поверхности, если выбрать для них стойкие к мытью материалы, а при необходимости их можно обновить, освежив дизайн интерьера. Обратите внимание!

Предложенными материалами можно оформить все стены, только их нижнюю часть (верхнюю можно скомбинировать, например, с обоями) или локально – участок стены в зоне принятия пищи.

**Пол.** Требовательными к напольному покрытию должны быть в основном владельцы собак. Отделка должна хо-

рошо поддаваться очистке, быть устойчивой к загрязнениям и не бояться царапин. По-


этому для кухни и прихожей лучше выбрать плитку с антискользящей поверхностью, а в других комнатах (где животные бывают реже)

можно уложить коммерческий линолеум, ламинат не менее 32 класса

или паркетную доску с дополнением – небольшим ковриком для питомца. От ковролина и штучного паркета лучше отказаться: первый – накапливает пыль и шерсть, второй – чувствителен к механическим повреждениям и может нуждаться в частой реставрации.

### на заметку!

Владельцам любознательных кошек и птиц следует позаботиться о наличии надежной сетки на окне и балконе, чтобы обезопасить питомцев. Периодически проверяйте надежность крепления москитной сетки.



## ОДЕВАЕМ ОКНО

● Для того чтобы длинные оконные гардины не превратились в любимое развлечение для кошки или попугая, их лучше заменить рулонными или римскими шторами. Оба варианта дизайна представлены в разнообразных расцветках и размерах, поэтому легко впишутся в любой интерьер.

● Если комната, в которой кошка пребывает большую часть дня, выходит на солнечную сторону, окна лучше защитить деревянными или бамбуковыми жалюзи – пластиковые или металлические своим шуршанием будут постоянно привлекать внимание питомца.

● Также в оформлении окна, если в доме живет кошка или собака, можно использовать укороченные шторы – длиной до подоконника или чуть ниже. Если же нет возможности сменить оконный «гардероб», длинные гардины и тюль можно присобрать с помощью декоративных подхватов.

● В декоре окон и дверных проемов лучше отказаться от штор или нитей из бусин, по крайней мере до тех пор, пока котенок или щенок подрастут.





## КУДА ПОСТАВИТЬ АКВАРИУМ

Выбирая место для аквариума, учитывайте следующие моменты.

**Освещение.** Прямые солнечные лучи могут стать причиной цветения воды и быстрого размножения водорослей. Поэтому емкость с водой лучше расположить вдали от окон и подоконников. Если же такой возможности нет, заднюю и боковые стенки аквариума нужно затемнить, используя пенопласт.

**Шум и вибрации.** В комнате, где находится аквариум, должно быть как можно меньше звуковых раздражений, поэтому его лучше располагать вдали от дверей, проходов, музыкальных инструментов и других источников шума. Кроме того, аквариумные рыбки плохо переносят вибрации и воздействие электрического поля, поэтому их жилище лучше поставить подальше от разной бытовой техники.



**Доступность.** Аквариум должен стоять так, чтобы он хорошо просматривался. Высота расположения напрямую зависит от позиции, с которой за ним будут наблюдать. Также месторасположение аквариума должно быть удобным и доступным для проведения всех работ по уходу, причем важно учитывать, что к емкости нужно будет подходить как с сачком, так и с ведром.


Если аквариум большой, место его установки лучше спланировать еще на стадии ремонта, чтобы при необходимости дополнительно укрепить напольное перекрытие под ним, подвести электрокоммуникации и пр.



## ЭКСКУРСИЯ ПО КВАРТИРЕ

Так или иначе, следы обитания домашнего питомца в квартире видны в каждой комнате. Как сделать пространство максимально комфортным для всех?

**1 Если площадь позволяет, в квартире можно оборудовать небольшую закрытую прихожую,** так называемый тамбур для верхней одежды и обуви. Во-первых, так появится дополнительное место для хранения вещей, во-вторых, пыль и грязь с улицы не будут попадать в жилое пространство, сведя к минимуму риск поражения домашних животных клещами, часто заносимыми с обувью.



**2 Обустраивая прихожую,** при условии обитания в квартире собаки, обратите внимание на размещения зеркала. Большое зеркало до пола будет пачкаться, особенно после возвращения с прогулки в дождливую погоду. Решит проблему или навесное зеркало, или комбинированный фасад шкафа-купе с зеркальной верхней частью.

**3 Во время купания кошки или собаки** могут повредить поверхность ванны или душевого уголка когтями, поэтому обезопаситесь отдельным резиновым ковриком для домашнего питомца.





## МЕБЕЛЬ В ПОРЯДКЕ


Больше всего в доме от появления «квартиранта с когтями и клыками» страдает мебель. Котенка следует приучать к когтеточке, а щенка – к специальным игрушкам. Кроме того, мебель можно защитить и другими способами.

● При выборе мягкой мебели обращайте внимание на тип обивочного материала. Так, на коже или заменителе сразу будут видны царапины. Что касается текстильной обивки, существуют специальные ткани с эффектом «антикоготь». Например, флок – это

синтетическое полотно с микроворсом, устойчивое к загрязнениям и когтям животных, не впитывающее влагу.

● Диван и мягкое кресло можно подобрать с деревянными вставками по низу корпуса и в подлокотниках – одних из самых подверженных атаке когтей мест.

● Для того чтобы ножки деревянной мебели остались целы, их можно защитить специальными войлочными чехлами, которые можно приобрести или сделать самостоятельно, связав такую «одежку» из толстых ниток.



## ДОМАШНИЙ ЗООПАРК

Независимо от того, кто живет в квартире – кошка, собака, шиншилла или черепаха, любому домашнему животному, как и человеку, необходимо его личное пространство – место, где можно укрыться. Для одних – это коврик в углу комнаты, для других – затемненный уголок в клетке или аквариуме. Это одно из главных общих правил, которые следует соблюдать хозяевам квартиры при обустройстве комфортного жилья. Но при этом необходимо учитывать и особенности поведения тех или иных видов животных.

● Клетки с хомяком, кроликом, шиншилой, крысой и другими мелкими животными нельзя ставить в проходных местах, вблизи источников отопления и под прямыми лучами света. Для них предпочтительно место в отдаленном углу комнаты.

● Шиншиллы, крысы и хомяки ведут ночной образ жизни, поэтому их клетки



лучше не размещать вблизи спальных мест, особенно в детских комнатах.

● Крыса – умное и любопытное животное, она может с легкостью открыть клетку с обычной защелкой и «путешествовать» по квартире. Поэтому важно проявить бдительность при выборе домика для нее. Кроме того, клетку нежелательно ставить вплотную со стенами, чтобы не пострадала отделка, а также вблизи штор и электропроводов. Любые предметы должны находиться от клетки на расстоянии не менее 5-7 см.

● Животных, которые живут в клетках, периодически надо отпускать «на прогулку». Однако хомяка не следует выпускать в комнату с множеством укромных углов и щелей. То же самое касается резвых шиншилл, крыс и мышей. Обязательно нужно выпускать из клетки попугая. Лучшее место для его прогулок – утепленный балкон, не загроможденный предметами.

## Из зоомагазина



**МИСКА** для кормления ТМ Koziol. Магазин «Телехаус Киев Трейд». 146,30 грн



**АВТОПОИЛКА** фонтан для кошек и собак. Объем: 2,5 л. Интернет-магазин Zoostar. 545 грн

**КОГТЕТОЧКА** «Кактус». Интернет-магазин Zoostar. 195 грн



**ДИВАН** «Овчинка». Раскладывается вперед. Интернет-магазин Zoostar. 310 грн



**ЛЕЖАНКА** «Абсолют». Интернет-магазин Zoostar. 325 грн



**ДЕКОР АКСЕССУАРИ.  
ТЕКСТИЛЬ**

**ИКЕАМАНИЯ,**  
Львов: ул. Красной калины,  
62-А; ул. Черновола, 67-Г;  
ул. Левицкого, 44;  
ул. Дудаева, 22.  
Тернополь,  
ул. Текстильная, 28-С,  
www.ikeamania.com.ua

**ИНСАЙТ,** сеть магазинов,  
Киев, ул. Прорезная, 25,  
тел. (044) 235-42-17,  
www.insait.ua

**НОВОДОМ,** интернет-магазин,  
Киев, б-р И. Лепсе, 4, 2-й этаж,  
тел.: (044) 351-13-24, 351-13-25,  
www.novodom.ua

**РОСА,** интернет-магазин  
товаров для творчества,  
www.rosa.ua

**СЛАВЯНСКАЯ КЕРАМИКА,**  
тел.: (095) 317-51-30,  
(093) 722-30-90,  
www.slav-ceramica.products.  
in.ua

**ТЕЛЕХАУС КИЕВ ТРЕЙД, ООО,**  
официальный  
дистрибьютор  
ТМ Koziol в Украине,  
тел. (044) 206-85-66,  
www.telehouse.kiev.ua,  
www.koziol.de

**ТЕНДЕНС,**  
Киев, пр-т Краснозвездный,  
126-Г (салон-магазин);  
пр-т Краснозвездный, 119  
(супермаркет),  
тел.: (044) 524-93-02, 455-70-96,  
www.tendens.com.ua

**ФЛОРАЛ,** магазин,  
Луцк, ул. Декабристов, 16,  
www.greengate.dk

**ЦІКАВІ РЕЧІ,**  
интернет-магазин подарков,  
Чернигов, ТЦ «Пятницкий»  
(ул. Пятницкая, 50).  
Киев, ул. Желябова, 2,  
4-й этаж, офис 405,  
тел. (093) 983-11-18,  
www.re4i.com.ua

**АА-DECORIENT,** декор  
и аксессуары для дома,  
Киев, ТЦ «Метроград»,  
квартал «Домашний уют»,  
тел. (044) 247-55-53.

**ART COMMUNITY,**  
интернет-магазин подарков  
и дизайнерских  
предметов,  
тел. (097) 836-53-58.  
e-mail:  
info@artcommunity.com.ua  
www.artcommunity.com.ua

**ARTICLE,** дизайн-ателье,  
тел. (067) 473-69-21,  
e-mail: order@article.in.ua,  
www.article.in.ua

**BESTSHOPPING.COM.UA,**  
Киев, ул. Княжий Затон, 21,  
офис 324,  
www.bestshopping.com.ua

**BLANCHEPORTE,**  
www.blancheporte.com.ua

**BOUCLE,** шоу-рум  
интерьерных тканей и обоев,  
Киев, ул. Е. Телиги, 5-Б,  
тел.: (044) 220-12-11,  
(067) 547-81-71.

**BUTLERS,** товары для дома,  
Киев: ТЦ «Глобус», 3-я линия,  
3-й этаж (ул. Институтская, 2),  
тел. (044) 498-10-30;  
ТЦ «Караван» (ул. Луговая, 12),  
тел. (044) 499-98-93;  
ТЦ Dream Town  
(Оболонский пр-т, 1-Б),  
тел. (044) 428-36-65;  
ТЦ Sky Mall  
(пр-т Генерала Ватутина, 2);  
ТЦ «Променада Парк»  
(ул. Б. Окружная, 4);  
ТЦ «Пирамида»  
(ул. А. Мишуги, 4);  
ТЦ «Комод»  
(ул. А. Луначарского, 4).

**CENTRALSTORE,**  
магазин домашнего  
текстиля,  
тел. (044) 221-17-08,  
www.centralstore.com.ua

**DECOR EL HOME,**  
магазин,  
Киев: ТЦ «Метроград»,  
квартал «Домашний уют»,  
тел.: (044) 247-56-07,  
(067) 445 24 50;  
ТЦ «Большевик»,  
(ул. Гетьмана, 6, блок «Б»,  
4-й этаж), тел. (067) 449-02-72;  
ТЦ «Метрополис»,  
(ул. Малиновского, 12),  
тел. (044) 585-14-13;  
ТЦ Sky Mall (пр-т Генерала  
Ватутина, 2),  
тел. (067) 656-90-02;  
ТЦ Dream Town-2,  
(пр-т Оболонский, 21-Б),  
тел. (067) 442-24-12.  
www.decorelhome.com.ua

**GIFT-BOX,** интернет-магазин  
подарков,  
Киев, ул. Артема, 28-А,  
тел.: (044) 592-95-57,  
(050) 171-88-21,  
e-mail: office@gift-box.com.ua,  
www.gift-box.com.ua

**HOBBYSHOP,** интернет-  
магазин товаров  
для рукоделия,  
тел. (095) 404-49-14,  
www.hobbyshop.com.ua

**HOBBY STYLE,** магазин-салон,  
материалы для рукоделия,  
Киев, ул. Б. Васильковская, 108,  
тел. (044) 529-42-11.

**HOME&YOU,** интернет-  
магазин,  
Житомир, ул. Киевская, 77  
(ТРЦ «Глобал UA»);  
Львов, ул. Стрийская, 30  
(ТРЦ «Кинг Кросс Леополис»);  
Донецк, ул. Артема, 130  
(ТРЦ «Донецк-Сити»),  
тел.: (067) 670-36-52,  
(093) 559-18-33,  
e-mail: homeyou.com.ua@  
gmail.com,  
www.home-you.com.ua

**KARE,** магазин,  
Киев, ул. Гетьмана, 6  
(ТЦ «Большевик»).

**KIEV CITY SECRETS,**  
магазин эксклюзивных  
киевских сувениров,  
тел. (066) 554-99-03,  
www.city-secrets.com.ua

**LINENS,** сеть магазинов,  
Киев, ул. Ярослав Вал, 19,  
тел. (044) 230-230-7;  
Днепропетровск,  
пр-т К. Маркса, 90,  
тел. (0562) 34-06-46;  
адреса других магазинов  
на сайте: www.linens.kiev.ua

**LUSH UKRAINE,**  
Киев: ул. Бассейная, 15,  
тел. (044) 235-19-65;  
ТЦ «Глобус» (1-я линия),  
Майдан Незалежности,  
тел. (044) 390-73-17,  
ТЦ «Пирамида» (ул. Мишуги, 4),  
тел. (044) 495-70-28;  
ТЦ Sky Mall (пр-т Генерала  
Ватутина, 2),  
тел. (044) 393-29-39;  
интернет-магазин LUSH,  
тел. (050) 351-53-05;  
e-mail:  
mail-order@lush.com.ua,  
адреса других магазинов  
на сайте: www.lush.com.ua

**MADE FOR HOME,**  
интернет-магазин,  
Киев, пр-т Оболонский, 21-Б  
(ТРЦ Dream Town-2),  
тел. (044) 485-21-00,  
e-mail: info@made4home.  
com.ua,  
www.made4home.com.ua

**SIA,** магазин,  
Киев, ул. Б. Васильковская, 30,  
тел. (044) 223-51-22;  
ул. Сагайдачного, 25,  
тел. (044) 223-44-22,  
www.sia-home.com

**ZAGOTOVKI.COM.UA,**  
интернет-магазин заготовок  
для хобби и творчества,  
Киев, ул. Лабораторная, 26-А,  
тел.: (044) 222-84-01,  
(067) 244-12-65,  
www.zagotovki.com.ua

**ZOOSTAR,** интернет-магазин  
товаров для животных,  
Киев, б-р Дружбы народов, 9,  
(ст. м. Лыбидская),  
тел. (067) 56-03-999,  
e-mail: zoostar-tm@mail.ru,  
www.zoostar.com.ua

**ДИЗАЙН-СТУДИИ.  
АРХИТЕКТУРНЫЕ БЮРО**

**БАССАНО ЕВА,** дизайнер,  
студия дизайна интерьеров  
«ПУФ», тел. (067) 467-56-20,  
www.puf.net.ua

**ВАКУЛЕНКО ЛЮДМИЛА,**  
дизайнер-декоратор,  
студия практического  
декорирования  
Vakulenko-design,  
Киев, ул. Ульяновых, 26-А,  
тел. (044) 222-84-01,  
www.vakulenko-design.com.ua

**ВЛАДЫЧЕНКО НАТАЛЬЯ,**  
архитектор,  
e-mail: navla54@mail.ru

**ДУХОПЕЛЬНИКОВА  
ВАЛЕРИЯ,**  
архитектор, дизайнер,  
тел.: (050) 492-03-81,  
(048) 263-98-13,  
e-mail: valeri.design@yandex.ru

**КАЦЬОНОВА ЮЛИЯ,**  
дизайнер,  
студия «Царство дизайна  
«Юстеффия»,  
тел. (067) 230-30-32,  
www.usteffia.com.ua

**КОВАЛЬЧУК РУСЛАН,**  
дизайнер,  
тел.: (063) 401-95-80,  
(044) 332-99-60.

**КРАМАР АНГЕЛИНА,**  
архитектор, дизайнер,  
e-mail: kramar33@rambler.ru

**ЛИВИНЕНКО АЛЕНА,**  
дизайнер,  
тел. (097) 055-37-88,  
e-mail: vertexes@i.ua

**ПАСИЧНИК НАТАЛИЯ,**  
дизайнер,  
тел. (068) 322-68-10,  
e-mail: ivanna\_77@ukr.net

**РЬБАЛКА ОЛЬГА,**  
интернет-дизайнер Profi,  
тел. (097) 411-02-17,  
www.profi-design.com.ua

**ШЕНЦОВА ИРИНА,**  
дизайнер студии  
текстиля,  
www.uashik.com

**7 НЕБО,**  
арт-дизайн студия,  
тел.: (097) 996-74-54,  
(050) 352-93-59,  
www.7th-sky.in.ua

**AREA3D,** дизайн-студия  
Валерия Гусева,  
тел.: (067) 633-11-26,  
(044) 362-57-66,  
www.area3d.com.ua

**ARTLIKE,** студия  
интерьерного дизайна,  
Киев, ул. Ульяновых, 26-А,  
офис 55,  
тел.: (044) 331-63-58,  
(067) 287-10-82,  
info@artlike.com.ua  
www.artlike.com.ua

**ELIZABETH STUDIO,**  
дизайн-студия,  
тел.: (044) 227-02-44,  
(067) 230-09-73,  
www.elizabeth-studio.com.ua

**R-GROUP,** студия  
архитектурного  
проектирования  
и дизайна,  
Киев, ул. Коноплянская, 12,  
оф. 314, (БЦ «Лакма Сити»),  
тел.: (044) 362-42-12,  
(097) 972-12-83,  
(097) 681-98-23,  
info@r-group.com.ua  
www.r-group.com.ua



## МЕБЕЛЬ

**БАЛТИК ХАУЗ**, фирменный салон, Киев, ТЦ 4ROOM, (Петропавловская Борщаговка, ул. Петропавловская, 6), 1-й этаж, тел.: (044) 393-09-45, (067) 823-74-89; ТЦ «Аракс» (ул. Б. Окружная, 110), 2-й этаж, тел.: (044) 501-74-91, (067) 823-74-90, www.bhmebel.com.ua

**ВИЛЛА ВАНИЛЛА**, мебель, Киев, ТЦ 4ROOM (ул. Петропавловская, 6), 1-й этаж, тел. (044) 362-28-38; ул. Бориспольская, 9, корпус 91, офис 110, e-mail: info@villa-vanilla.com.ua, www.villa-vanilla.com.ua, тел. (050) 90-66-203. Партнер: интернет-магазин www.ethnosshop.com.ua, тел. (067) 233-65-51.

**ДОМОСЕД**, интернет-магазин мебели, тел. (044) 229-53-10, e-mail: info@domosed.kiev.ua, www.domosed.ua

**ЛИОС**, www.lios.com.ua

**ТЕРЕМОК**, сеть салонов детской и подростковой мебели, адреса салонов на сайте: www.teremok.ua

**BEL.I.V.**, дизайн-студия бескаркасной мебели, e-mail: kreslo@beliv.com.ua, www.beliv.com.ua

**BLACK RED WHITE**, салон, Одесса, ул. Люстдорфская дорога, 92/94-А, тел. (048) 784-67-67. Донецк, ул. Артема, 41, тел. (062) 332-28-92. Днепропетровск, ул. Набережная Победы, 86-А, тел. (056) 337-38-00. Львов, ул. Луганская, 10, тел. (032) 245-38-35, www.brw-kiev.com.ua

**BLEST TM**, мягкая мебель, www.blest.ua

**E-MEBEL.DPUA**, интернет-магазин мебели, www.e-mebel.dp.ua

**MERX**, мебель, тел.: (044) 461-79-59, 568-52-20, www.merx.ua

**MOS SINGAPORE**, мебель, Киев, ТЦ 4ROOM, (Петропавловская Борщаговка, ул. Петропавловская, 6), 2-й этаж, тел./факс (044) 393-16-90, тел. (067) 506 27 56. Харьков, ТЦ «Движение» (ул. Отакара Яроша, 18-Д), тел.: (067) 573-93-61, (099) 370-66-35, www.mos.ua

**ROM**, салон-магазин, www.rom.in.ua

**SKANO**, сеть салонов интерьера, тел. (067) 408-78-38, адреса салонов в Украине: www.skano.com

## ОСВЕЩЕНИЕ

**ЛИНИЯ СВЕТА**, магазин, Киев, ТЦ «Олимпийский» (ул. Б. Васильевская, 72), цокольный этаж, тел. (044) 590-25-40.

**С.В.Е.Т.**, компания, тел. (044) 229-39-43, www.svetgroup.com.ua

**BRILLE**, интернет-магазин, www.brille.ua

**LAMPA**, интернет-магазин, www.lampa.kiev.ua

## РЕМОНТ

**АНДРЕЙ ТУРПАК**, отделочные работы, тел.: (067) 930-62-32, (044) 361-19-73.

## СТРОИТЕЛЬНЫЕ, ОТДЕЛОЧНЫЕ И ХОЗЯЙСТВЕННЫЕ МАТЕРИАЛЫ

**АКВА РОДОС**, салон сантехники, Киев, ТЦ «Аракс» (ул. Б. Окружная, 110, минус 1-й этаж), тел. (044) 581-60-68.

**АТЕЛЬЕ КЕРАМИКИ**, сеть шоу-румов, адреса магазинов на сайте: www.aceramics.com.ua

**БЕРГАМО**, салон обоев, Киев: пр-т Палладина, 20, тел. (044) 495-19-42; ТЦ «Аракс» (ул. Б. Окружная, 110), тел. (044) 581-57-08; ТЦ 4ROOM (Петропавловская Борщаговка, ул. Петропавловская, 6), тел. (044) 393-16-86; ул. Григоренко, 20/22, тел.: (066) 718-54-57, тел. 0-500-80-50-90, www.milagi.com.ua

**ГАССИБ**, салон-магазин сантехники и плитки, адреса: www.gassib-ug.com

**ДОМ ОБОЕВ «МАЗСТРО»**, сеть магазинов, адреса: www.oboi.com.ua

**ЕПІЦЕНТР К**, национальная сеть строительно-хозяйственных гипермаркетов, тел. (044) 561-27-50, www.epicentrk.com.ua

**ЛУКА**, сейфы для дома, тел.: (044) 360-68-16, (068) 121-00-82, www.safelock.com.ua

# уютная КВАРТИРА

ПРАКТИЧНО, ДОСТУПНО, КРЕАТИВНО

Адрес и телефоны редакции: 03680, г. Киев, ул. Дмитрова, 5, корп. 10-А, 3-й этаж, тел. (044) 498-98-80, факс (044) 498-98-81, kvartira-readers@edipresse.com.ua

Главный редактор Валерия Холодова  
Дизайн Ксения Триняк  
Редакция Оксана Курбико, Оксана Костошко  
Фоторедактор Елена Мамич  
Цветокоррекция Александр Кондряненко  
Особая благодарность: Валентина Кривоберец, Марьяна Афанасовича, Павел Бардецкий, Елена Донец, Елена Образцова, Евгений Папп, Андрей Турпак, Диана Тышкевич, Наталья Трушина

По вопросам размещения рекламы обращаться:  
Оксана Старкова, Елена Шинкаренко, Наталья Соколова, Оксана Митковская, Мария Бондарева, Елена Афанасьева (трафик-менеджер), Ирина Волкова (дизайнер)  
Тел. (044) 498-98-80, e-mail: tuk-sales@edipresse.com.ua

Маркетинг: Наталья Ершова, Ольга Косинская

По вопросам распространения обращаться в отдел дистрибуции. Тел. (044) 498-98-83

EDIPRESSE  
UKRAINE

Учредитель ООО «ЭДИПРЕСС УКРАИНА»  
Издатель ООО «ЭДИПРЕСС УКРАИНА»  
03680, г. Киев, ул. Дмитрова, 5, корп. 10-А, 3-й этаж  
Тел. (044) 498-98-80. Факс (044) 498-98-81

Генеральный директор Инна Катющенко  
Заместитель генерального директора Наталья Бакланова  
Издательский директор Ирина Михайлова  
Коммерческий директор Оксана Олиарчук  
Директор по продаже рекламы Ольга Мотрий  
Директор PR Мирослава Макаревич  
Директор по персоналу Анна Зайцева  
Вопросы дистрибуции Алексей Лысянский  
Вопросы производства и фотослужбы Ярослав Мамаев  
Начальник отдела производства Андрей Коваленко  
Начальник IT-отдела Андрей Кулик  
Директор юридического департамента Наталья Мудрцова

Журнал «Уютная квартира»  
Свидетельство о регистрации КВ № 12745-1629P  
выдано Министерством юстиции Украины 16.06.2007 г.  
№ 5 май 2012  
Дата выхода: 30.04.2012  
Тираж 45 000 экз. Рекомендуемая цена: 12,50 грн

Подписные индексы: подписка на 1 месяц – 96456  
Подписка на 6 месяцев – 96457  
Подписка на 12 месяцев – 37030  
Банковские реквизиты для редакционной подписки:  
Получатель: ООО «Эдипресс Украина», код ЄПРПОВ 31057188,  
Р/С 26003000420000 в ПАО «КБІ Креді Агрілько», МФО 300379.  
Від платежа: покупка журналів «Уютная квартира»

Все материалы охраняются Законами Украины и международными конвенциями об интеллектуальной собственности. Без письменного разрешения Издателя запрещается полностью или частично использовать, изменять (адаптировать) статьи, фотографии и другие опубликованные материалы. При несанкционированном использовании, компетенция за нарушение составит 250 000 грн. Ответственность за достоверность фактов, собственных имен и прочих сведений несут авторы материалов. Все материалы на украинском языке, отмеченные значком Ф, публикуются на правах рекламы. Материал, обозначенный таким значком Ф, является редакционным. Рекомендуем всегда ознакомились с инструкцией по применению лекарственных препаратов и консультироваться у врача. Самолечение может вредить вашему здоровью. 1 – материалы информационные, авторские, редакционные, отмеченные этим значком, размещаются на правах рекламы. За достоверность приводимых в рекламе сведений, а также за соответствие содержания рекламы требованиям законодательства ответственность несет рекламодатель. Мнение редакции может не совпадать с мнением авторов публикаций. Рукописи не рецензируются и не возвращаются. Редакция ведет переписку только на страницах журнала. © ООО «Эдипресс Украина», 2012.

Отпечатано с готового оригинал-макета – ООО «Новый друк»  
Киев, ул. Мантигорская, 1. www.ndruk.kiev.ua





### Ваза-конфетница

Встречаем лето с новой вазой. Ее декоративный секрет – в простом перевоплощении в конфетницу. Детали узнаете из нашего мастер-класса.

# уютная Квартира

# читайте в июне

Журнал  
в продаже  
с 29 мая!

## ПЕРЕНОСИМ САНТЕХНИКУ

Поменять расположение мойки или унитаза? О нюансах переноса сантехники расскажет рубрика «Школа ремонта».



### Игривые бабочки

Очаровательный декор в виде бабочек понравится всем, кто хочет создать в интерьере ощущение романтики и беззаботности. На своих крыльях они принесут в дом лето!



### Бюджет на ремонт

Грамотно спланировать бюджет на ремонтные работы поможет знание основных принципов и распространенных психологических ошибок при составлении сметы.



### Детская для всех возрастов

Независимо от возраста ребенка, его комната должна быть светлой, функциональной и, конечно же, интересной. Предлагаем самые удачные варианты.



### Выбор цвета напольного покрытия

Отделка пола – не только важная, практическая составляющая интерьера, но и выразительный декоративный элемент.