

Уютно и удобно

www.murator.com.ua

РЕКОМЕНДУЕМАЯ ЦЕНА - 12,50 грн

187

ПОКУПОК ДЛЯ ДОМА

ДЕКОР



МЕБЕЛЬ



**СТВОРКИ
НА ВАННУ-
И ДУШ ГОТОВ!**

**НОВЫЕ СТЕНЫ
ЛИНКРУСТ
ВМЕСТО ОБОЕВ**

ГДЕ КУПИТЬ

- диван, похожий на мухомор
- лампу-леденец
- кресло-банан

**РЕВОЛЮЦИЯ
В ГОСТИНКЕ**

**ДОМ ОТКРЫТЫЙ
ДЛЯ ГОСТЕЙ**

● КАК ПОСТАВИТЬ СТОЛ В МАЛЕНЬКОЙ КУХНЕ ● ПОЛЧАСА — И КОМНАТА КАК НОВАЯ ● СЕКРЕТЫ ПРАЗДНИЧНОЙ СЕРВИРОВКИ



Недavno меня спросили, зачем мы так подробно описываем процесс создания интерьера. Не все ли равно нашим читателям, на какой высоте от пола клеить молдинг, под каким углом класть плитку, сколько стоят жесткие створки на ванну... Ведь, даже если они соберутся делать ремонт

самостоятельно, все равно будут советоваться со специалистами – дизайнерами, прорабами – тогда и разберутся во всех тонкостях. А журналу строительная информация ни к чему, его задача – вдохновлять и радовать.

Но мы-то знаем, что в нашей сфере важна каждая мелочь.

От голых идей пользы мало. Что, подковавшись советами наших дизайнеров и хозяев квартир, которые на собственном опыте узнали, «что такое хорошо и что такое плохо», вы избежите многих ошибок и получите истинное удовольствие от ремонта. Не говоря уже о том, что сможете контролировать строительный процесс.

А вдохновлять мы вас и так не забываем. Посмотрите, как здорово подружилось грубая кирпичная кладка и нежный декор розового цвета на стр. 8! И чем закончилась идея нашей знакомой Елены «одеть» маленькую комнату в черное платье и «накрасить ей губы» ярко-красной помадой (стр. 18–19).

А еще прошу вас: прямо сейчас откройте журнал на стр. 58 и посмотрите, что нужно сделать, чтобы превратить обычную гостиную в УЮТНУЮ И УДОБНУЮ. Ведь в этом месяце мы принимаем гостей!

Виктория Лопатина

главный редактор

vlopatina@murator.com.ua



Фондюшница

На 4 персоны,
выс. 13 см, Ø 11 см,
керамика.

160 грн, **Butlers**



Уважаемые архитекторы и хозяева квартир! Если вы хотите показать свои уютные интерьеры нашим читателям, напишите по адресу: **ujutno@murator.com.ua**. Мы свяжемся с вами, организуем фотосъемку и предоставим возможность стать героями рубрик.

ФОТО ЛЕВЫЯ КИРИЛЛОВИЧЕВА



22

С любовью к Италии хозяйка оформила свою новую квартиру



ФОТО ПЕТРА НАСЛОВЕВА

4 Восхитительный декор на подарок и себе любимым

Где разместить кухонный стол

42



32

Ремонт от курюр в съемном жилье

ФОТО ШЕЛЕСИЛОВА ИВЕРИНА



ИДЕИ И РЕШЕНИЯ

- 4** Театр дизайна
Вещи в роли декораций
- 6** Интерьер с душой
Мелочи, которые нам дороги
- 8** СОЗДАЕМ СТИЛЬ
Красота в простоте
- ЖИЛЬЕ МОЕ**
- 12** Посидим у камина
Тепло домашнего очага в старинном доме
- 22** Маленькая Италия
Дизайнерские вариации на заданную хозяевами тему
- 32** Комфорт на два года
Арендвали, отремонтировали и всех удивили!
- 40** ПОДПИСКА
Есть возможность выиграть подарки!
- КРУПНЫМ ПЛАНOM**
- 42** Пора за стол!
- 76** Душ и ванная: два в одном
Знакомьтесь – жесткие шторы
- 47** МЕТАМОРФОЗЫ
Кухня ждет гостей
Мексика, Франция или Африка: выбираем тему вечеринки
- ПЕРЕПЛАНИРОВКИ**
- 54** Две комнаты в новостройке 70 м²
- 56** Трехкомнатная на 112 метрах

58 ИСКУССТВО ВЫБИРАТЬ

Гостиная как новая

ШОПИНГ

60 Мягкие трансформеры-диваны

63 Пуфики на любой вкус

70 Кофеварки & К°

64 МОЯ НОВАЯ КУХНЯ

Бар с видом на башню

Облагороженный соцреализм

66 ДЕКОРАЦИИ

Идеи по сервировке
праздничного стола

72 МОЯ НОВАЯ ВАННА

Прикладная геометрия
Эксклюзив из камня

78 РАСТИТЕЛЬНЫЙ МИР

Букеты, которым не нужны вазы

МАСТЕР-КЛАССЫ

83 А вам презент!

Рождественский венок
с интересной задумкой

84 Кружок аппликации

Фетровые наклейки
на яркие подушки

87 Лес в большом городе

Абажур в экостиле
из старой люстры

88 Перед Рождеством

Рецепт фаршированной рыбы

91 КАЛЕЙДОСКОП

Будьте как дома!

Добрые советы
гостеприимным хозяевам

94 ХОРОШИЕ АДРЕСА

Контакты дизайнеров
и адреса магазинов,
в которых можно
купить мебель, декор,
технику и сантехнику
с журнальных страниц




8

Яркая
приправа
из дизайнерских
предметов

66

Роскошная сервировка
без особых затрат



12

Новый дизайн
в старинном доме

НА ОБЛОЖКЕ

60

4

12

76

64

42

66

58

Фото Андрея Авдеенко,
Евгения Корчаки, пресс-служб фирм



78

Цветы – в подарок
Фокусы показывает... флорист

ФОТО ИЛЬЯРА
ИЗЖУРИНА/АГЕНТСТВО



**ХОРОШАЯ
ИДЕЯ**
такие разные
стулья

**В каждой комнате
возьмите по одному
оригинальному
стулу и расставьте
их за обеденным столом.**
Поверьте, ваши домашние
выберут именно
те предметы мебели,
которые больше всего
им соответствуют...





◀ **Путь домой**
Коврик, 60 x 35 см,
полипропилен.
Около **150 грн, Butlers**

ВОЗ

◀ **Азбука декора**
Упор для книг,
15 x 15 см, сталь.
150 грн, Article

▶ **Волшебный миг**
Статуэтка «Ангел»,
выс. 10 см, керамика.
156 грн, Komod



▼ **Пиковая дама**
Люстра
Swing Iron,
выс. 45 см,
металл.
5712 грн, KARE



Театр дизайна

Оглянитесь вокруг: наверняка в квартире найдется немало интересных и даже забавных вещиц, которые с удовольствием сыграют роль декораций в вашей интерьерной пьесе

▼ **Молочные реки**
Ваза, выс. 16 см, сталь,
эмаль. **100 грн, IKEA**



◀ **Небесные арабески**
Тарелка, Ø 25 см,
керамика. **120 грн, Butlers**



▶ **Звездопад**
Звезды, Ø 10 и 15 см, фетр.
35 грн, 40 грн, Radex





ФОТО МАРИНЫ ГОЗОВАЧ

Журнал "Три дня.ру"



◀ **Соломенное трио**
Плетеные коробки,
выс. 20 см. **50 грн/3 шт.**,
JYSK

▼ **Серые будни**
Плед «Идгран
Флинга», 180 x 120 см,
акрил. **125 грн.**,
IKEA

◀ **Домашний
любимец**
Фигура Deco Dog,
полистоун.
78 грн., **KARE**



Интерьер с душой

▼ **Старинное фото**
Рамка «Винтаж», 10 x 15 см,
дерево, металл. **45 грн.**,
Leroy Merlin

Зимние каникулы – прекрасное время для того, чтобы отправиться по магазинам и подобрать недорогие, но такие интересные и приятные мелочи для дома



▲ **Птичка-невеличка**
Вешалка «Пташка»,
дл. 50 см, древесина.
110 грн.,
Сделай сад



► **Лесные
цветы**
Выс. 16 см,
декоративные
материалы.
160 грн.,
100 Роз





**Божена
Ковалевская,**
декоратор
интерьеров

Гламурный дизайн кажется вам слишком вычурным, а минимализм – строгим? Поищем что-то среднее. Стиль, который я называю «благородная простота», придется по душе многим.

ОСНОВА ОСНОВ

В качестве отделки подойдут материалы нейтральных тонов: белого, бежевого или кремового. Желательно выбирать мебель простой формы, без изогнутых линий и завитушек. Она удобна, функциональна и всегда выглядит современно.

ВАЖНЫЕ ДЕТАЛИ

Спокойный интерьер станет прекрасным фоном для смелых аксессуаров. Чтобы комната преобразилась, достаточно добавить несколько ярких вещей: оригинальный светильник, красивую вазу или красочный постер.

МАГИЯ ЦВЕТА

От цветового разнообразия лучше отказаться. Акцентными сделаем один-два сильных оттенка. Например, фиолетовый, фиалковый или лавандовый. В сочетании с белым и кремовым эти тона придадут интерьеру легкость и очарование.



▲ **Кресло**
Goldfinger,
выс. 120 см,
фибра, металл.
8112 грн,
KARE

Красота в простоте

Когда-то в моде были
роскошные дворцы, «убранные»

в золото, мрамор и парчу.

Сегодня больше ценятся **ПРОСТЫЕ
И ФУНКЦИОНАЛЬНЫЕ
ПРОСТРАНСТВА**, «приправленные»

яркими дизайнерскими предметами.

Создавать такой интерьер легко
и увлекательно!

Стилизация Олеси Линник **Текст** Марины Козюлиной



Изящная люстра,
оригинальный пуф,
букет цветов в вазе –
и вот по-мужски суровый
лофт приобрел женственные
очертания. Посмотрите, как
здорово «подружились»
грубая кирпичная кладка
и нежный декор пурпурного
и розового тонов!

ФОТО МАРИНА ЧУПОВИЧ



▲ **Лампа**
Выс. 115 см,
стекло.
Около
1000 грн,
Mascagni

► **Подушка**
Декоративная, 45 x 45 см,
70 грн, Decobazaar

Журнал «Удобно»



Помещение будет стильным, если умело подобрать предметы с разными фактурами. Столики из березовых бревен, подушки с вышивкой, гладкий пол и люстра, «сотканная» из тысячи ниточек, создали изящный и оригинальный ансамбль!



◀ **Столик**
Выс. 55 см,
стекло, металл.
2298 грн, KARE

НАРЯДНЫЙ ТЕКСТИЛЬ



1

1 Ткань Roxie, шир. 1,4 м, лен. **360 грн/пог. м, Concept Textile**



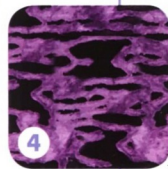
3

2 Ткань, шир. 1,4 м, шелк. **450 грн/пог. м, Voyage**



2

3 Жаккардовая ткань Marchmont, шир. 1,3 м, **504 грн/пог. м, Laura Ashley**



4

4 Ткань, шир. 1,4 м, бархат. Около **300 грн/пог. м, Mario Serrano**

ФОТО АЛЕКСАНДРА ПИЛИВЕНЧУКА. ПРЕСС-СЛУЖБА ФИРМЫ

ФОТО ШУРУШИ БАМОКОГО



ФОТО НОРБЕРГА ВАНШИКА

Вместо того чтобы оклеивать стены цветастыми обоями, можно просто покрасить их белой краской и декорировать забавными наклейками

▼ **Кресла**
Gordon, Ш110 х Г110 х В145 см,
искусственный ротанг.
6500 грн/шт., **Вілла Ванілла**



▼ **Лампа**
Ligio, выс. 50 см,
ткань, металл.
4071 грн,
Лінія світла



ФОТО МАРГРИТА БАНЬКО



▼ **Прет-а-порте**
Тенденции в интерьере прослеживаются и в дизайне одежды. Простой крой и яркое цветовое решение – в таком костюме можно пойти как в офис, так и на вечеринку.
anna bublik, коллекция весна-лето 2012

ФОТО ВЛАДИМИРА БОСАКА, ПРЕСС-СПУТНИКА СВУМ

Уголок с трюмо выглядел бы скучно, если бы не лиловый пластиковый стул и нежная орхидея в горшке. Сочетание белого, коричневого и фиолетового помогло создать простой и нарядный интерьер





▲ **Абажур**
Artecnicа,
выс. 76 см,
тайвек,
776 грн,
Komod.ua



◀ **Аксессуары для ванной**
Дозатор для жидкого мыла, стакан для щеток, стекло.
250 грн,
Leroy Merlin

Если уж выбирать аксессуары, то такие, как эти светильники! Благодаря оригинальным акцентам студии, практически лишённое декора, выглядит очень «вкусно»



ФОТО: ЯРОСЛАВА КОТЕНКО

5 фактов о фиолетовом

- Это цвет вдохновения, который выбирают творческие, артистичные личности.
- Считается, что оттенки сиреневого положительно влияют на сердце и кровеносную систему. А еще они помогают при лечении неврозов.
- Его называют королевским цветом. Еще бы! В пурпурные одеяния во время торжественных церемоний облачались короли и кардиналы.
- Так как фиолетовый обладает успокаивающими свойствами, его можно смело использовать в интерьерах ванн и спален. Насыщенные оттенки этого цвета лучше «разбавить» белым или бежевым.
- А вот оформлять в такой гамме детскую не рекомендуется. Если все же этот цвет пришелся ребенку по душе, лучше отдать предпочтение нежно-лиловому оттенку.



◀ **Тарелка**
Water Color, Ø 20 см,
стекло. **30 грн,**
Luminarc

► **Пуфик**
Расоол,
Д36 x Ш36 x В35,
ротанг.
700 грн, Butlers



Каминному portalу из мрамора или дерева хозяйка предпочла мозаичную облицовку. Перламутровые квадратики красиво переливаются на солнце и блестят при свете ламп

Посидим у камина

3-КОМНАТНАЯ КВАРТИРА

- 80 м²
- КУХНЯ-ГОСТИНАЯ
- СПАЛЬНЯ
- ГОСТЕВАЯ КОМНАТА
- САМУЗЕЛ

КТО ЖИВЕТ

- ДВОЕ ВЗРОСЛЫХ

КАК ПРИЯТНО ЗИМНИМ ВЕЧЕРОМ ПОСИДЕТЬ У ЖИВОГО ОГНЯ С ЛЮБИМОЙ КНИГОЙ ИЛИ БОКАЛОМ ВИНА. ДА, УСТРОИТЬ ОЧАГ В ГОРОДСКОЙ КВАРТИРЕ БЫЛО ДЕЛОМ НЕ ИЗ ЛЕГКИХ. НО ТЕПЕРЬ БЛАГОДАРЯ КАМИНУ **КЛАССИЧЕСКИЙ ИНТЕРЬЕР ЗАИГРАЛ В НОВОМ СВЕТЕ**, А ХОЗЯЙКА ЧУВСТВУЕТ СЕБЯ ЗНАТНОЙ ОСОБОЙ

Фото Андрея Авдеенко Текст Божены Добжанской



◀ **Кованые аксессуары – дровница и сервитор** (набор специальных приспособлений для камина) – придают интерьеру винтажную нотку

▼ **Шкаф, встроенный в гипсокартонную перегородку, отделяет прихожую от гостиной.** Его фасад декорирован медными заклепками



На пол в гостиной, кухне и прихожей уложены большие квадраты темно-коричневой плитки. Такое нескользкое покрытие с высокой степенью истираемости идеально подходит для холла и комнаты с камином



Для того чтобы в камине заплясали язычки пламени, хозяйка вызвала печника, который «привел в чувство» старый дымоход – ровесник царского дома. «У четырехэтажного особняка, расположенного в историческом центре Киева, очень интересная судьба, – говорит Елена. – Здание возвели во второй половине XIX века по проекту архитектора Павла Спарро, тогдашнего главного зодчего столицы. До наших дней сбереглось только десять «авторских» домов, в том числе и наш, на улице Воровского. Кстати, в те времена она называлась Бульварно-Кудрявской».

Архитектор в помощь

Очаг отреставрировали – теперь и перепланировку можно делать. Четырехкомнатную квартиру архитектор предложил превратить в просторную трехкомнатную, а кухню, столовую и гостиную объединить в 30-метровую дневную зону. Пространство он разграничил с помощью оригинального стеллажа, выполненного на заказ из МДФ. Со стороны рабочей линейки конструкция представляет собой глухую перегородку, возле которой «пристроилась» обеденная группа. Со стороны гостиной на стеллаже смонтирован телевизор, а в торцах – полки для книг и дисков. ▶





Елена



◀ Кухню хозяйка решила сделать подчеркнуто современной – с фасадами из глянцевого МДФ и со встроенной техникой

Стены гостиной оклеены линкрустом – натуральным рельефным покрытием под покраску, состоящим из бумаги, слоя мастики, древесной муки и других добавок

«Квартиру в центре столицы я купила не только потому, что это престижно. Мне нравится любоваться памятниками архитектуры и ходить в театры»





Спальня-аристократка

Интерьер спальни покоряет своими «изящными манерами» и невероятной женственностью. Окна «одеты» в классические шторы с широким тканевым подхватом и узорный тюль. Ориентальные завитки и стилизованные листья украшают покрывало и кованую люстру. И все же самый богатый растительный орнамент нанесен на рельефные «обои»-линкруст. Их насыщенный терракотовый оттенок гармонирует с глубоким персиковым тоном занавесей. Нотку роскоши в обстановку привносят лампы с бронзовым корпусом и дамское зеркальце в благородной позолоченной оправе. ▶

На территории, «подчиненной» спальне, разместились кровать, мини-кабинет и гардероб. Получилась полноценная приватная зона

АВТОР ПРОЕКТА

**Дмитрий
Фоменко,
архитектор**



Стиль. Я постарался создать интерьер, который бы подчеркнул «благородное происхождение» дома. На классику я взглянул через призму современности. Получилась неоклассика с элементами бидермейера.
Планировка. Четыре комнаты я переделал в три, а на 30-ти метрах студии разместились кухня, гостиная и даже каминная зона.



◀ Если бы все помещения соревновались по уровню естественного освещения, то спальня заняла бы первое место. Еще бы: в комнате три больших высоких окна!

▶ Современный письменный стол с выдвигающимися ящичками и узкой полкой-надставкой стилизован под классическое французское бюро. Гарнитур спальни хозяйка сделала на заказ



Обустройство камина. В здании сохранился старинный дымоход, который нужно было только прочистить. Еще один момент, о котором всегда следует помнить, – каминный зал должен быть большим. По нормам пожарной безопасности такая комната не может быть меньше 20-ти квадратных метров, а потолки – ниже трех метров. Иначе будет недостаточно объема воздуха, необходимого для горения топлива. О большой площади я позаботился, а четырехметровые потолки мне «подыграли». Квартира находится на четвертом этаже, поэтому я постарался уменьшить вес камина: нагрузка на квадратный метр перекрытия не должна превышать 150 килограммов.


Вместо картин стены спальни украшают визуализации проекта квартиры, взятые в рамы. Так Елена «призналась в любви» своему дому



ДЛЯ СТЕН И ПОЛА



Обои
 Today Interiors, Messari,
 бумажные. 500 грн/рулон,
Vizavi



Паркет
 Ribadao, венге, лак.
 1436 грн/м²,
Witex

Паркет из экзотической древесины мербау, уложенный на полу в гостиной комнате и в спальне, подчеркивает атмосферу роскоши, царящую в этих интерьерах

Красный, белый и черный – благодаря такому эффектному сочетанию чистых цветов интерьер комнаты для гостей получился подчеркнuto нарядным и элегантным

ЭТО НАМ ПО ДУШЕ

● **Красные элементы интерьера** украшают обстановку и держат на себе всю композицию.

В гостиной главную роль играет диван, в спальне – яркие шторы и стена за изголовьем, а в гостевой комнате на первый план выступают алые шторы «паруса» и широкий карниз, который напоминает пояс на мантии кардинала.

● **Светильники.** Шикарные люстры с подвесками и бра на стенах подчеркивают классическую направленность интерьера.

Хорошо, что хозяйка позаботилась и о потолочных точечных светильниках, подсветке шкафов-витрин, стоящих в нишах гостиной, а также о локальном освещении зоны столовой. Елена поступила очень мудро, выбрав настольные лампы из тех же серий, что и люстры.



▲ **Белую обивку для дивана** хозяйка подбирала в тон корпусной мебели – письменному столу, комоду и высокому шкафу с антресолями

◀ **На фоне черных обоев в тонкую алую полоску** красный прямоугольник в бронзовой раме выглядит, как изысканный арт-объект

Интерьер, полный страсти

Для того чтобы привлечь мужское внимание, женщина красит губы ярко-красной помадой... Хозяйка же решила «пококетничать» с гостями – в оформлении комнаты для них Елена сделала ставку на алые детали. Широкий полиуретановый карниз, выкрашенный латексной краской, и портьеры из плотной ткани с атласным блеском – такие яркие дополнения к черно-белому интерьеру невольно пробуждают в душе стендалевские страсти.

Как устроить душ в ванне?

Глядя на четырехметровый санузел, невольно задаешь себе вопрос: неужели в больших «царских домах» делали такие крохотные ванны? Увы, в этих хоромах их вообще не было, ведь первый водопровод появился в Киеве только в 1871 году, через двадцать с лишним лет после строительства дома. Так что господа жильцы, скорее всего, ходили в общественные бани. А трубы в здание провели только через полвека, в «эпоху Швондера» и уплотнений, когда все апартаменты переделывались под коммуналки.

Нынешняя хозяйка квартиры не стала устраивать в санузле строительную революцию и увеличивать его за счет соседнего помещения. Зато Елена расширила «полномочия» установленной под окном ванны. Чтобы в ней можно было и купаться, и принимать душ, мастер встроил в стену стационарную душевую лейку и смонтировал створку из ударопрочного стекла. Такая ширма надежно защищает столешницу и пол от брызг. Больше фактов про жесткие шторы для ванны читайте на стр. 76. 

P.S. Редакция благодарит компанию VANGUARD development за помощь в организации съемок



◀ Темно-каштановый оттенок влагостойкого МДФ, из которого изготовлены тумбочка, дверцы встроенного в нишу шкафчика, а также оконные ставни, выгодно контрастирует с белой плиткой

▲ Самая необычная деталь интерьера – ставни на окне. Архитектор предложил установить их, так как ванная комната смотрит прямо на соседнюю новостройку



ПЛАН КВАРТИРЫ 80 м²



РИСУНОК ИРИНЫ ЗАРЕЧЕНО

ЖИЛЬЕ МОЕ



- 3-КОМНАТНАЯ КВАРТИРА
 - ВОДЯН
 - КОЖИ-ГОСТИНАЛ
 - СТОЛОВАЯ
 - СИСТЕМА КОМНАТ
 - САНУЗЛ
 - ДВЕ ВАННОС
- КТО ЖИВЕТ
- ДВА ЧЕЛОВЕКА

Посидим у камина

Как приятно зимней порой посидеть у живого огня с любимой книгой или телевизором. Да, поставить очаг в городской квартире вы можете не во всех местах. Но теперь благодаря камину **КЛАССИЧЕСКИЙ ИНТЕРЬЕР ЗАТРАЛ В НОВОМ СВЕТЕ**. А жильцам теперь свой зимний отдых

▼ **Статуэтка**
«Летний веер»,
31 x 19 см, фарфор.
4500 грн,
Lladro



И мы так можем!

Для того чтобы «зажечь» свой интерьер, необязательно иметь очаг. Все, что вам нужно, это теплое дерево, яркий текстиль и роскошные детали

Стилизация Олеси Линник



► **Торшер**
Выс. 155 см, металл,
текстиль. **2500 грн,**
Laura Ashley



◀ **Витрина**
С подсветкой Cuba,
Ш84,5 x Г40,6 x В190 см,
дуб. **4570 грн,**
Mebelpro



▼ **Наволочки**
На подушки Kenzo, Izabel,
70 x 40 см, хлопок.
750 грн/шт., Yves Delorme



▲ **Ванна**
Le Belle,
180 x 80 см,
акрил.
50 000 грн,
Villeroy&Boch



◀ **Кофемашинa**
ECAM23.450S,
эспрессо,
автоматическое
приготовление,
Ш24 x В34 x Г43 см.
13 400 грн,
Delonghi

Маленькая Италия



ЗЕЛЕННЫЕ ДЕРЕВУШКИ, ВЕЛИЧЕСТВЕННЫЕ ВОДОПАДЫ,
РОМАНТИЧЕСКИЕ КАНАЛЫ – **ХОЗЯЙКА**
УКРАСИЛА КВАРТИРУ ПЕЙЗАЖАМИ,
СНИМКАМИ И ФОТООБОЯМИ

С ИЗОБРАЖЕНИЕМ УГОЛКОВ ИТАЛИИ.

КАРИНА С ДЕТСТВА ОБОЖАЕТ ВСЕ, СВЯЗАННОЕ
С ЭТОЙ СОЛНЕЧНОЙ СТРАНОЙ, И ХОЧЕТ,
ЧТОБЫ ЕЕ СТРАСТЬ РАЗДЕЛЯЛ И МУЖ

Фото и стилизация Яцека Кшижановского/www.demastudio.pl

Текст Барбары Свенчковской, Божены Добжанской



2-КОМНАТНАЯ КВАРТИРА

- 60 м²
- СТУДИО
- СПАЛЬНЯ
- САУЗЕЛ

КТО ЖИВЕТ

- ДВОЕ ВЗРОСЛЫХ



Навесную полку над диваном украшает необычный светильник: лампочки спрятаны в длинный параллелепипед, хромированный, как и часть мебели, американским орехом



Карина
и Саша

Карина – стоматолог, Саша работает в банке. В свободное время она учит итальянский, интересуется культурой Италии и ходит в кино. Он – фанат спидвея

Впервые приехав на стройплощадку, наши герои с недоверием заглянули вовнутрь бетонной коробки и уже через несколько минут категорически сказали «нет». На следующий же день супруги начали поиск жилья в другом районе города, но все-таки, руководствуясь предчувствием, вернулись. И нисколько не жалеют об этом.

«Мы подписали соглашение с девелопером как раз во время кризиса, – вспоминает Карина. – Конечно, заплатить аванс за квартиру, которая существует только в проекте и в которой еще не проложены коммуникации, было большим риском. Но нас с мужем очаровали... старые раскидистые липы, которые сохранились возле недостроенного дома. Мы представили, какой живописный вид откроется из окон четвертого этажа».

▼ **Хозяйка обожает белый.**

Она выкрасила в этот цвет стены, подобрала белые обивку дивана, элементы мебели и даже прозрачную тюль из полированного металла.

► **Достаточно одного движения руки,** чтобы закрыть телевизор раздвижной панелью и одновременно открыть полки для книг



■ **Мечтаете о том, чтобы голубой экран исчез с глаз долой?**

● **Установите его на полку с раздвижной дверцей** на роликах – такой же, как в шкафу-купе. Цвет фасада дверцы можно подобрать в тон мебели, как это сделали наши герои. Второй вариант – изготовить ее из полупрозрачного тонирующего стекла



ЭТО НАМ ПО ДУШЕ

● **Эргономика на первом месте.**

Узкий обеденный стол с роликами на ножках, который частично можно задвинуть под кухонную столешницу, позволяет экономно распорядиться пространством зоны столовой. Когда он спрятан, то за ним помещаются четыре человека. Если же стол выдвинут, пообедать за ним смогут шесть человек.

● **Мультифункциональная стена стелевизором.** Вместо традиционного мебельного гарнитура дизайнеры спроектировали на стене в студии

оригинальную конструкцию. В гостиной она стала эффективным фоном для телевизора, а в спальне, с которой граничит гостиная, превратилась в изголовье кровати.

● **Живописные напоминания об Италии.** Стены гостиной Карина украсила картинами. На одной из работ изображен величественный водопад, а на другой – красуется утопающая в зелени деревушка. Спальню и ванную преобразили наклеенные на стекло фотообои, на которых запечатлены каналы и мосты Венеции.

Сбоку от входа – гардероб, закрытый окрашенным стеклом лакобель. В нем хозяева разместили верхнюю одежду, обувь и сезонное спортивное снаряжение

**ХОРОШАЯ
ИДЕЯ!**
телевизор
за дверцей



Потолки и полки

Перед специалистами дизайнерского бюро, в которое обратилась молодая пара, была поставлена четкая задача: интерьер нужно оформить в современной стилистике и природных цветах, с картинами и фотографиями. «Здорово, – продолжает Карина, – что наша квартира получилась светлой, уютной и просторной. Муж даже шутит, что из-за того, что у нас трехметровые потолки, он, наверное, вряд ли доберется до самых верхних полок».



Карина и Саша признаются, что не смогли бы жить в квартире, которая состоит из маленьких ячеек. Именно поэтому супруги объединили кухню с гостиной



▲ Вместо плитки кухонный фартук защищен окрашенным стеклом. Его легко содержать в чистоте. Хозяйка довольна таким решением: теперь ей не нужно чистить швы между кафелем


◀ Под кухонной столешницей расположена выдвижная секция со встроенной металлической корзиной прямоугольной формы (карго). В ней помещаются все кастрюли и комплект тарелок

Эргономичный полуостров

Рабочая зона отделена от гостиной полуостровом, конструкцию которого придумали дизайнеры. В кухонной части он низкий (90 см) и выполняет функцию рабочей поверхности с вмонтированной индукционной варочной поверхностью. Со стороны комнаты он более высокий (110 см) и играет роль барной стойки. «Здорово, что, находясь в гостиной, ты не видишь ни столешницы в кухне, ни посуды в раковине, – говорит Карина. – Но при этом можешь общаться с тем, кто готовит еду. А поскольку духовка и микроволновка встроены в шкаф на высоте груди, интерьер выглядит лаконично и элегантно».

Хромированная вытяжка в форме цилиндра и такие же светильники-капли придают интерьеру футуристический шик. В барную стойку вмонтирован высокий прямоугольный шкафчик для вин, который, как и обеденный стол, шпонирован деревом

ДЛЯ ПОЛА



Ламинат

Хепиа, «Дотс». 276 грн/м²,
Witex



Ламинат

Кроно Original, дуб.
100 грн/м², Leroy Merlin

Спальню и ванную разделяет перегородка из стекла, окрашенного в светло-бежевый тон. Благодаря этому в ванную попадает дневной свет, а вечером искусственное освещение проникает из ванной в комнату. Дверь шкафа-купе украшают графические фотообои с пейзажем Венеции





Стена, которая одновременно выполняет функцию изголовья кровати, «выдвинута» в сторону гостиной. Так хозяева увеличили маленькую спальню. Перегородка и кровать шпонируются американским орехом. В корпусе кровати встроены глубокие выдвигаемые ящики для постельного белья

МНЕНИЕ ЭКСПЕРТА



Валентина Попивчак, директор по развитию компании KOMANDOR

Выбирая шкаф-купе, обращайте внимание не только на оригинальность и красоту фасада, но и на такие характеристики, как вместительность, эргономичность, надежность, а также качество выполнения деталей.

Материал: качественная, экологически безопасная плита ДСП с низким содержанием формальдегида. Все торцы должны быть облицованы кромкой ПВХ, а не меламиновой, которая вскоре начнет отслаиваться и не будет защищать края от повреждений.

Система скольжения: надежные ролики и рельсы. Дверца шкафа должна ездить легко, плавно и бесшумно.

Фасад: на зеркало или стекло должна быть наклеена пленка, которая предотвратит образование мелких осколков в случае сильного удара.

ФОТО ПРЕДСТАВИТЕЛЯ ЭКСПЕРТА

Заощаджуй 950* грн.



Замовляючи в інтернеті



WWW.KOMANDOR.UA

дізнайся >



Часть стен ванной облицована бежево-коричневой керамической мозаикой Rock Art Nerva Multicolor от Roca





Фотообои в ванной? Конечно, да! Если наклеить их на стекло, как сделали хозяева этой квартиры, то такому декору не будут страшны пар и влага

«Шкафчик с зеркальной дверцей – прекрасное решение для небольшой ванной»

Отдых под дождем

Ванную комнату хозяева увеличили за счет спальни. Вдоль одной стены расположены тумба с раковиной и навесные шкафчики, а напротив разместилась душевая кабина. Интересно, что ни на одном предмете мебели вы не заметите ручек – дизайнеры поставили механизм, позволяющий открывать дверцу легким нажатием руки. «Мы с мужем решили не отставать от дизайнеров, – говорит Карина, – и придумали подкладку под кнопку слива, которая не закрывает эффектную фотографию. Заказали фрагмент снимка и вырезали по его размеру плексиглас». Обустроенная ванная, хозяева воплотили мечту о домашнем SPA. «После работы так приятно постоять под дождем, – шутит Карина, – даже если он льется не с неба, а из душевой лейки». ■■■



▼ **Диван**
«Барри»,
Ш260 х Г106 х В 72 см.
От **8645 грн, Blest**

▲ **Часы**
Настенные
Cookie, Ø 38 см,
металл, полимер.
644 грн, KARE



◀ **Коврик**
С высоким ворсом,
Ø 85 см. Около
300 грн, METRO

И мы так можем!

Солнце, камни и лаванда – такая идиллия возможна не только на море... Главное, подобрать мебель и декор нужных цвета и фактуры

▼ **Постер**
«Триллинг»,
40 х 50 см.
150 грн/3 шт., ИКЕА

Стилизация Олеси Линник



▼ **Варочная поверхность**
Индукционная
PI58SF, 60 х 60 см,
стеклокерамика.
5800 грн, ARDO



▲ **Сухоцветы**
Пучок лаванды.
120 грн, 100 Роз

ФОТО: ВЕГИЯ КОУЧИК, ПЕКС, СТОЛЬФ ВИЯ

Комфорт на два года



2-КОМНАТНАЯ КВАРТИРА

- 52 м²
- КУХНЯ-ГОСТИНАЯ
- СПАЛЬНЯ
- САМУЗЕЛ

КТО ЖИВЕТ

- ДВОЕ ВЗРОСЛЫХ

После свадьбы Надя и Олег решили подыскать отдельное жилье. Молодожены сделали **В СЪЕМНОЙ КВАРТИРЕ РЕМОНТ ОТ КУТЮР** – на радость хозяйке и на зависть друзьям. А самые удачные идеи они «перенесут» в свой дом, который построят через несколько лет

Фото Пшемыслава Андрука
Стилизация Хелены Радзиевской-Швай
Текст Иоанны Добковской, Божены Добжанской

Надя



«Я работаю директором по маркетингу в большой фирме, а в свободное время увлекаюсь стилизацией интерьеров. Поэтому оформление нашего семейного гнездышка муж всецело доверил мне»

◀ **Как и жена, Олег любит готовить, поэтому особое внимание супруги уделили оборудованию кухни. Вместе они пробуют разнообразные рецепты и выдумывают собственные. А затем приглашают друзей на дегустацию блюд**

**Столешница
выполнена
из агломерата
Gobi чешской
фирмы Technistone.**
Благодаря частицам
кварца, которые
«скреплены»
полиэфирной
смолой, этот
материал
не боится бытовой
химии, высоких
температур
и устойчив
к механическим
повреждениям

ДЛЯ СТЕН И ПОЛА



Обои
Флизелиновые, Masureel
Edition Khroma, метровые.
Около **400 грн/рулон, CIA**



Паркетная доска
HARO, пропаренный
бук, 3-полосный.
**565 грн/м²,
Паркетный мир**



Наши герои – горожане поневоле. В мегаполис они переехали из карпатской деревни. Вместе учились, искали работу, а затем... поженились. Семейный рай Надя и Олег решили обустроить отнюдь не в шалаше, а в комфортабельной съемной квартире.

Уложиться в смету

Риелтор нашел для них вариант, правда бетонная коробка в новостройке была «без начинки». Но Надю это не остановило. «Хозяйка согласилась, чтобы я оформила интерьер так, как хочу, – говорит она, – при условии, что мы будем жить здесь минимум два года и что мой дизайн уложится в бюджет на ремонт». Надя немного «поторговалась» и убедила владелицу, что подберет красивые и недорогие отделочные материалы. Так на полу в кухне вместо натурального гранита появился керамический.



▲ Гости частенько остаются ночевать в гостиной. Поэтому хозяйева поставили здесь раскладной диван

◀ Крепкий кофе из ярко-желтой кофеварки – и хорошее настроение утром обеспечено. Надя признается, что аксессуары солнечного оттенка заряжают ее энергией и оптимизмом



Сучасний сейф - це не тільки безпека, це також дизайн!

Мережа магазинів сейфів
ТМ «Лука» в м. Києві:
вул. Л. Толстого, 16,
тел.: (044) 234-51-53, 234-09-20
вул. Кіквідзе, 2/34,
тел.: (044) 284-75-36, 239-10-40,
а також в містах:
Донецьк,
Дніпропетровськ,
Львів, Одеса, Харків.

www.safelock.com.ua





Оклеенная черными обоями колонна в форме половинки цилиндра – самый необычный элемент интерьера. Она разделяет кухню и гостиную

◀ Со стороны рабочей зоны в колонне спрятаны холодильник, микроволновка и духовка. Часть навесных шкафчиков закрыта фасадами из черного закаленного стекла в алюминиевых рамах



▲ Яркое постельное белье с графическим рисунком, по мнению Анны, смотрится гораздо оригинальнее традиционных комплектов, усыпанных мелкими цветочками

◀ У окна наша героиня создала уголок для отдыха. Сидя во вращающемся кресле Tigr от IKEA, она слушает рок-баллады



**ХОРОШАЯ
ИДЕЯ!**
прикроватное
трио

Изголовье, к которому прикреплены низкие прикроватные тумбы, занимающие всю ширину стены, – хороший вариант для небольшой спальни. Такой комплект смотрится как цельная композиция и к тому же не занимает много места



При полном параде

Черными матовыми обоями с глянцевым узором, которые были куплены в строительном супермаркете Leroy Merlin, Надя оклеила кухонный фартук и колонну, отделяющую кухню от гостиной. В результате рабочая зона приобрела жилой вид, а помещение стало гораздо наряднее. И все это за небольшие деньги! Единственное, на что молодожены не потратили ни копейки, – это хорошие полы.

Дело в том, что хозяйка квартиры сама позаботилась о надежном покрытии и вложила средства в промышленный паркет из тика. «Он дорогой, – говорит Надя, – зато прослужит долгие годы».

С мыслью о переезде

Большинство предметов мебели и декора – кухонный и журнальный столики, картины и подушки в гостиную и спальню, а также полосатый плед и два ночника – Надя выгодно купила

в IKEA. «Вещи черного цвета, выполненные в современной стилистике, – продолжает наша героиня, – я подобрала с мыслью о будущем переезде. Они прекрасно впишутся в обстановку нашего дома, который мы с мужем через пару лет построим у подножия Карпат. Внеоткроем пансионат, интерьер которого я придумаю сама. А еще я мечтаю о просторе и зелени, которых мне не хватает в городе. Увы, сердце жителя гор всегда остается в горах...»

ЭТО НАМ ПО ДУШЕ

- **Черно-белая отделка** – универсальная основа, особенно актуальная в интерьере съемной квартиры: на ее фоне выгодно смотрятся детали любых сочных оттенков.

- **Светло-оливковый цвет стен.**

Надя порекомендовала хозяйке окрасить в такой оттенок только одну из стен – и в гостиной, и в спальне. Получилось довольно оригинально.

- **Простая и легкая мебель**, купленная в IKEA, идеально вписывается в современный стиль интерьера.

- **Деревянный пол и кремовая плитка** придают теплоту графическому дуэту керамогранита и сантехники.

- **Прямоугольное зеркало без рамы** во всю ширину простенка зрительно увеличивает пространство ванной.

Далеко не каждая порода дерева подходит для укладки полов в ванной. Экзотический тик, влагостойкий и не боящийся грибка и плесени, блестяще справился с этой задачей

Комфорт на два года

2-КОМНАТНАЯ КВАРТИРА
#52 м²
КУХНЯ-ГОСТИНАЯ
СПА-КАМЕРА
САУНА
КТО ЖИВЕТ
ДВАХ ВЕРОЯТНО

После свадьбы Наде и Олег решили подискутировать о будущем жилье. Молодожены решили В СЕМЕЙНОЙ КВАРТИРЕ РЕМОНТ ОТ КУРЬЕРА НА РАДОСТЬ КОШКИ и на зависть друзьям. А самые удачные идеи они «вернули» в свой дом, который построит ЧЕРЕЗ НЕКОЛЬКО ЛЕТ.



Наде
«Я очень рада, что мои идеи реализованы в квартире. Это было очень интересно и полезно. Спасибо всем, кто помог мне в этом процессе».



▲ Лошадка
Дл. 23 см,
ручная работа.
90 грн, Radex



▲ Лампа
«Фото»,
Ø 50 см,
алюминий.
600 грн,
IKEA



▲ Вытяжка
Прстенная DVX90T,
Ш90 x Г45 x В78 см.
Около 13 000 грн, ТЕКА



◀ Подушки
Zodiak, «Козерог»
«Водолей»,
40 x 40 см,
габардин, бязь.
250 грн/шт.,
Article

И мы так можем!

Посмотрите, как элегантно выглядит интерьер, в оформлении которого использованы черные детали!

Стилизация Олеси Линник



▲ Стол
Раскладной Alex,
Ш75 x Д180/300
x В100 см, орех,
хром. Около
9000 грн,
Calligaris



▲ Вазы
Silhouette Swing,
выс. 40 см, стекло.
926 грн/шт., KARE

ПОДАРУНКОВА ПРОПОЗИЦІЯ

**ПЕРЕДПЛАТИТЬ ЖУРНАЛ
«УЮТНО И УДОБНО» ЧЕРЕЗ
РЕДАКЦІЮ ТА ВІЗЬМІТЬ УЧАСТЬ
У РОЗІГРАШІ ПОДАРУНКІВ**

**Господарський пилосос
Kärcher**
модель WD 3200

Незамінний помічник у побуті,
призначений для вологого
та сухого прибирання,
відмінно підійде не тільки
для вашого будинку,
а й для автомобіля,
майстерні, господарських
приміщень



**Пароочисник
Kärcher**
модель SC 1020

Універсальний пароочисник прибирає різні поверхні у вашому домі
та за рахунок високого тиску пари і високої температури допомагає
ефективно очистити навіть важкодоступні місця та забруднення,
не використовуючи побутової хімії

УМОВИ ПОДАРУНКОВОЇ РЕДАКЦІЙНОЇ ПЕРЕДПЛАТИ

Передплатний період: на 6 місяців – з лютого по липень 2012 року (6 номерів),
на 1 рік – з лютого 2012 року по січень 2013 року (12 номерів).

- Перерахуйте кошти у будь-якому банку України на рахунок видавництва:
ТОВ «Муратор-Україна», р/р 26004010004249 у філії «Унікредит Банк», МФО 300744, ЄДРПОУ
35632676, ІПН 356326726551. У графі «призначення платежу» вкажіть: «за передплату на журнал
«Уютно и удобно»/комплект «Уютно и удобно» та Murator», зазначте адресу доставки, індекс,
телефон, ПІБ.
- Надішліть копію оплаченої квитанції з вказівкою «ПЕРЕДПЛАТА «Уютно и удобно»
та телефоном до 25.01.2012 року по факсу 044 351 14 51, або поштою 01601 м. Київ,
вул. Б. Хмельницького, 55, або на електронну адресу rodrijska@murator.com.ua. Надіслані квитанції
без вказівки «передплата «Уютно и удобно» не будуть брати участь у розіграші. Витягнені власників
подарунків відбувається шляхом жеребкування. Перелік власників подарунків буде
опубліковано в №3 (березень 2012) журналу «Уютно и удобно». Додаткова інформація – тел. 044
351-14-50 (57). Подарунки переможцям буде надано ТОВ «Керхер». Подарункова передплата
діє на території України з 1.10 по 25.01.12 р. у подарунковій передплаті можуть брати участь
громадяни України, яким виповнилося 18 років, за наявності паспорта та ідентифікаційного коду.
Участь у передплатній кампанії означає згоду на рекламу розсилку. Запропоновані подарунки
не передбачають грошової компенсації, обміну та можуть бути замінені на рівнозначні.



**Подарункова
передплата
журналу**

**1 рік – 150 грн
6 міс. – 75 грн**



**Подарункова
передплата
комплекту**

**1 рік – 366 грн
6 міс. – 183 грн**

ПЕРЕДПЛАТУ

www.murator.com.ua

ПЕРЕДПЛАТА 2012



Цілий рік з «Уютно и удобно»

Ми любимо та балуємо своїх передплатників,
тому вирішили продовжити передплатну пропозицію,
щоб ви могли за привабливою ціною передплатити видання,
а також узяти участь у розіграші чудових подарунків.
Адже так приємно отримувати несподівані сюрпризи!
Обирайте зручну для вас пропозицію з передплати –
подарункову або економну – та насолоджуйтесь перевагами:

1. Отримуйте кожен номер за зручною для вас адресою.
2. Заощаджуйте кошти, купуючи журнал за найнижчими цінами.
3. Першими дізнавайтесь корисну інформацію про те,
як створити в своїй оселі красу та затишок.

**Та найкраща ідея полягає в тому, що передплата нашого журналу –
це найприємніший подарунок рідній людині на новорічні свята!**

Вікторія Лопатіна
головний редактор

ЕКОНОМНА ПРОПОЗИЦІЯ

**ПЕРЕДПЛАТИТЬ ЖУРНАЛ «УЮТНО И УДОБНО»
ЧЕРЕЗ ПОШТОВЕ ВІДДІЛЕННЯ ЗА СПЕЦІАЛЬНОЮ ЦІНОЮ!**

Заощаджуйте*
до 37%

«Уютно и удобно»

вартість 1 номера ~~12,50~~ грн → 11 грн

11 місяців – 121 грн

6 місяців – 55 грн

індекс – 37161

Комплект Murator + «Уютно и удобно»

вартість 1 номера ~~32,50~~ грн → 20,44 грн

11 місяців – 224.84 грн

5 місяців – 102.20 грн

індекс – 37164

За умови оформлення передплати через ДП «Преса» до 25.01.2012 можливий передплатний період складає: на 5 місяців – з лютого по червень 2012 року (5 номерів), на 11 місяців – з лютого по грудень 2012 року (11 номерів). Оформити передплату за спеціальною ціною можна в найближчому відділенні зв'язку «Укрпошта» до 25 січня 2012 року. Читачі, що оформили передплату через Укрпошту, не беруть участь у подарунковій передплаті та розіграші подарунків. *Відсоток економії у порівнянні з рекомендованою роздрібною вартістю видання (Murator – 20 грн, «Уютно и удобно» – 12,50 грн за номер). Передплатна ціна вказана без врахування вартості приймання передплати у відділеннях Укрпошти

ПРОДОВЖЕНО ЩЕ НА МІСЯЦЬ – ДО СІЧНЯ 2012!




Пора к столу!

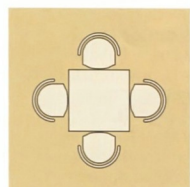
Куда поставить? Такой вопрос часто возникает у владельцев маленьких кухонь. Если для плиты и холодильника место найти легко, то «ПРИСТРОИТЬ» ОБЕДЕННЫЙ СТОЛ СЛОЖНЕЕ. НАШИ ИДЕИ ПОМОГУТ ВАМ РЕШИТЬ ЭТУ ЗАДАЧКУ!

Текст: Агнешки Петшак, Марины Козюлиной

1



80 см 90 см 80 см



80 см 80 см 80 см

Чтобы сидеть за столом было комфортно, необходимо предусмотреть вокруг него дополнительное место. Например, для размещения круглого столика на четырех человек нужно выделить пространство размером 250 x 250 см, а для квадратного – 240 x 240 см

1 Шарик-ролик. Любителям перемен советуем выбрать стол на колесиках. И тогда вы одним движением руки сможете поставить его возле стены, переместить в центр или к окну.

2 Раз – и готово! А что если по окончании обеда убрать стол... на стену? К примеру, вот такую оригинальную конструкцию легко сложить и закрепить на специальной петельке.



2



3

3 Игра в прятки. Какие только столики не придумывают дизайнеры: откидные, складывающиеся, прячущиеся в стену! Это обеденное место задвигается под рабочую поверхность. Проектировать его лучше сразу, вместе с кухонной линейкой. Для изготовления такого предмета мебели понадобятся плита МДФ и ролики. Все «составляющие» можно найти в любом строительном супермаркете.

4 Купе класса люкс. Раскладной консольный столик – идеальное решение для узкой кухни. Можно купить готовую модель, заказать изделие в столярной мастерской или сделать самому. Устанавливать столешницу лучше всего на высоте около 74 см.

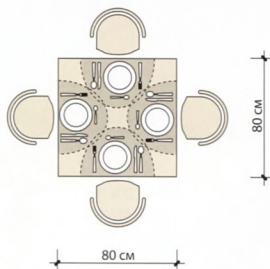
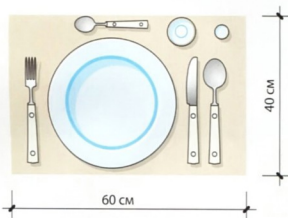


4



5 Пьедестал почета. Хорошая идея – сделать подиум из плиты МДФ, а на него поставить оригинальный столик с двумя укороченными ножками. Если привинтить к ним колесики, обеденное место можно будет перемещать вдоль всего возвышения. Сидеть за таким столом удобно как на стульях, так и на подиуме.

6 Два в одном! Когда на счету каждый сантиметр, приходится проявлять чудеса изобретательности и делать пространство многофункциональным. Студию можно разделить на зоны с помощью небольшой перегородки. Выберите столик, который бы гармонично сочетался со всем интерьером. Его будет удобно использовать и как обеденное, и как рабочее место.



Прежде чем выбрать стол, стоит учесть, какое количество посуды вы собираетесь на нем размещать. Так, сервировка на одну персону занимает площадь около 40 x 60 см

Чтобы за столом могли расположиться четыре человека, его размеры должны быть минимум 80 x 80 см



7 Проще простого. Даже в помещении нестандартной планировки можно найти место для обеденного стола. К примеру, кухня на фото имеет форму усеченной трапеции. Чтобы столик не занимал ценную площадь, его поставили вплотную к стене. Когда приходят гости, хозяйка выдвигает стол и табуреты в центр.

8 Добро пожаловать в студию! Как увеличить площадь маленькой кухни? Объединив ее с гостиной! Между двумя зонами можно поставить высокий обеденный стол с барными стульями-табуретами. Такое стильное обеденное место послужит и для семейных трапез, и для пышных застолий с гостями.

**ХОРОШАЯ
ИДЕЯ!**
еще два
столика

Под столом-стойкой поместились еще два столика. Их можно использовать для кормления детей или в качестве сервировочных во время фуршетов. Благодаря простому дизайну и белому цвету столики не загромождают пространство



Ангелина Крупецких,
дизайнер
интерьеров

Кухня ждет гостей

ЯНВАРСКИЕ ПРАЗДНИКИ – ХОРОШИЙ ПОВОД УСТРОИТЬ ВЕСЕЛУЮ **ТЕМАТИЧЕСКУЮ ВЕЧЕРИНКУ**. Для гостей ПРИГОТОВИМ ЭКЗОТИЧЕСКИЕ ЗАМОРСКИЕ БЛЮДА, А СЕБЯ ПОБАЛУЕМ НОВЕНЬКИМ ИНТЕРЬЕРОМ. НАМ ПОНАДОБИТСЯ ВСЕГО НЕСКОЛЬКО ЧАСОВ!



ДО...

БЫЛО ТАК...

Небольшая кухня с барной стойкой в киевской хрущевке. Но чего-то не хватает...



1. МЕКСИКА

Яркие краски и натуральные материалы – главные составляющие мексиканского стиля

2. ФРАНЦИЯ

Благодаря нашему дизайнеру кухня превратилась в уютное парижское кафе



3. АФРИКА

Чтобы разжечь в интерьере африканские страсти, достаточно дополнить его несколькими предметами



■ основной
■ акцентный
■ ■ ■ дополнительные



Жгучий, как перец, пряный, как сальса, и обжигающий, как текила... Колоритный мексиканский интерьер придаст вкус даже пресному блюду

Однажды в Мексике



Нашему дизайнеру удалось «приобщить» к мексиканскому дизайну даже современный холодильник, наклеив на него цветочки из фетра

- абжур для люстры **990** грн
- Laura Ashley** ● штора (140 x 260 см) **407** грн
- Шторка** ● стулья **699** грн/шт.
- доска для записей «Корова» **19** грн
- шарики плетеные (на столе) **49** грн
- прихватка-рукавичка (на плите) **29** грн
- корзинки (на холодильнике) **29** грн/шт.
- JYSK** ● разноцветные тарелки (на столе) **110** и **310** грн/шт.
- свечи голубые (на столе) **64** и **90** грн
- Teamo** ● оранжевые тарелки (на столе) **461** грн/шт.
- Sia** ● картина из коллекции хозяев



ИТОГО
4468 ГРН



▲ Мексиканцы выбирают все натуральное. И мы тоже! ● горшок для цветов 69 грн ● бутылки 59 и 99 грн JYSK ● салфетка 70 грн Butlers ● цветы 104 грн/шт. Sia



▲ В такой нарядной кухне даже ложки радуют глаз ● ложки 10 грн/шт. Butlers ● кашпо 293 грн Sia ● набор подставок под тарелки 263 грн Laura Ashley



▲ Перец чили – просто кладезь витаминов! А еще он прекрасно дополняет сервировку ● тарелка 130 грн Butlers ● декорация «Кактус» 35 грн ● скатерть 79 грн JYSK

основной
акцентный
дополнительные



Париж славится своими уютными кафе и ресторанами. Позаимствуем у французов идеи по декору и воплотим их у себя дома

Парижское кафе



Тренд наступающего сезона – клетчатый текстиль. Вот и используем его при оформлении «кафе» ● скатерть в клеточку **170** грн ● фоторамка **240** грн ● мельница для перца в виде бутылки (на столе) **280** грн **Butlers** ● штора **561** грн **Шторка** ● стулья **699** грн ● скатерть льняная **149** грн ● плетеные бутылки (на холодильнике) **59** и **99** грн/шт. **JYSK** ● набор столовых приборов **130** грн ● абажур для люстры **900** грн/шт. ● набор чашек (на столе) **140** грн ● фартук (на стуле) **225** грн **Laura Ashley** ● орхидея искусственная **334** грн **Sia**



до...



ИТОГО
4963 ГРН



▲ Доказано, что красивая сервировка повышает аппетит ● емкости для сахара и уксуса **140** и **160** грн **Butlers** ● коробка для чая **49** грн ● подставка **15** грн **JYSK**



▲ Французский шарм кухне придает посуда нежных тонов ● розовая тарелка **60** грн ● подставка **70** грн **Butlers** ● белая тарелка **268** грн ● бокал **180** грн **Sia**



▲ Букет полевых цветов, охапка листьев или еловая веточка – украсить стол дарами природы можно в любое время года ● подставка для цветов **35** грн **JYSK**

■ основной
■ акцентный
■ дополнительные

Африканское сафари

За окном зима, а дома – жаркое африканское лето. Совершим небольшую экскурсию вглубь самого загадочного континента Земли

Коричневый, зеленый, оранжевый и черный – подходящие цвета для этого экзотического стиля

- плоды Afrika (на стульях) **119** грн/шт. ● бамбуковое блюдо **39** грн ● статуэтка зебры (на подоконнике) **199** грн ● подсвечники-бокалы (на высоких ножках, на столе) **130** грн/шт.
- подсвечники (на столе) **29** грн/шт. ● ваза Afrika **79** грн/шт. **JYSK**
- плюшевая голова мамонта **500** грн ● коричневые чашки **40** грн/шт. ● коричневые тарелки **50** и **70** грн **Butlers** ● шторы **314** и **343** грн **Шторка**
- набор столовых приборов **118** грн **Wow Shop** ● свеча «Гвоздика» (на столе) **160** грн ● свеча «Баклажан» (на столе) **152** грн **Teamo**
- цветы искусственные (в вазе) **104** грн **Sia**



www.fox.ua

ИТОГО
3095 ГРН



▲ Яркая посуда и фрукты – кажется, само лето заглянуло к нам на огонек
● тарелка **180** грн **Butlers** ● скатерть **149** грн **JYSK** ● фужер **62** грн **Teamo**



▲ Предметы в африканском стиле легко найти в украинских магазинах ● тарелка деревянная **35** грн ● чашки **30** грн/шт. ● декорация «Ветка» **29** грн **JYSK**



▲ Какая вечеринка без свечей? Выберем для нашего экзотического «сафари» свечи с фруктовым ароматом – **45** грн/шт. ● фонарь **119** грн **JYSK**

2 комнаты в новостройке 70 м²



Ольга Туза,
дизайнер
интерьеров



Киевлянка Яна недавно приобрела свое первое жилье и решила на перепланировку. Она хотела получить ответы на следующие вопросы:

1. как обустроить гостиную, зону отдыха для родителей и полноценную детскую;
2. в каком месте установить швейную машинку.

ВАРИАНТ

К сожалению, большая часть стен в этой квартире несущие: перепланировать можно только санузлы. Несмотря на сложную конструкцию дома, попробуем учесть все пожелания хозяйки и сделать пространство комфортным и функциональным.



Прихожая, гардеробная, холл. Во входной зоне разместим пуф и вешалку. Узкое треугольное помещение предлагаю оборудовать как гардеробную. В холле поставим шкафы для одежды и хозяйственных принадлежностей.

Санузлы и кухня. Ванную совместим с туалетом – это позволит выделить в маленьком коридоре пространство для стиральной машины. Зону ванны и душевой спрячем за небольшой перегородкой. Рабочую поверхность на кухне сделаем Г-образной. Выступающий вентканал скроем за барной стойкой, а напротив двери поставим обеденный стол.

Детская. Всю мебель в комнате малыша разместим вдоль стен, чтобы центр помещения был свободен для перемещения и игр. В углу поставим шведскую стенку, а возле окна – письменный стол со шкафчиками для книг и игрушек.

Гостиная. Соседняя комната послужит гостиной и спальней родителей. Здесь можно поставить раскладной диван, который будет легко «превращаться» в кровать. В торце помещения разместим шкафы. Между ними установим туалетный или компьютерный столик. Лоджию утеплим и обустроим как швейную мастерскую для хозяйки.

КЛАДОВКИ И ГАРДЕРОБНЫЕ



ФОТО МАРЧЕНА ЧЕЛОВИКА

Где хранить пылесос, гладильную доску и утюг? Если в квартире нет специальной кладовки, ее легко сделать самому, отгородив часть просторной прихожей или коридора (1). А для обустройства гардеробной можно «забрать» пару метров у спальни (2).



2

ФОТО АНДЖЕ ШАНДМИРСКОГО

ВАРИАНТ

Изменив конфигурацию санузлов, можно выделить пространство для небольшой кладовки, в которой будет удобно хранить хозяйственные принадлежности. В этом варианте у хозяев появятся отдельная спальня и место для приема гостей. Лоджию оборудуем как швейную мастерскую.



Прихожая и санузлы. Входную зону и гардеробную обустроим так же, как и в первом варианте. Санузлы объединим. Получившееся помещение немного уменьшим. Часть маленького коридора отведем под кладовую.

На кухне вдоль двух стен разместим рабочую столешницу с техникой. Также здесь поставим большой обеденный стол, барную стойку и тумбу с телевизором.

Комнаты. Вход в детскую «передвинем» вправо, благодаря чему в просторном холле можно будет установить шведскую стенку. В детской расположим шкафы для одежды и книг, а также кровать и стол. Большую комнату разделим с помощью легкой перегородки на две части: спальню и гостиную. Напротив углового дивана поместим стеллажи с телевизором.

ДОРОГИЕ ЧИТАТЕЛИ!

Чтобы получить консультацию архитектора, пишите нам по адресу **а/я 54, г. Киев 01054** или **ujutno@murator.com.ua**. В своих письмах не забывайте указывать:

- тип дома
- общую площадь квартиры
- количество комнат
- размеры каждого помещения
- расположение несущих стен
- расположение коммуникаций
- высоту потолков
- свои координаты

Мы с удовольствием отвечаем на все письма, но, к сожалению, не можем опубликовать каждое на страницах нашего журнала. Надеемся на ваше понимание.

ДЛЯ ТЕХ, КТО ЛЮБИТ РАБОТАТЬ ДОМА



ФОТО МАРЧИНА ЧЕЛОВИЧА



3

ФОТО МАРЧИНА ЧЕЛОВИЧА

Для домашнего «офиса» не нужна отдельная комната. Письменный стол может «приютиться» где угодно! За распашными створками шкафа (1), в кухне, объединенной с гостиной (2), в спальне или детской – в небольшом уголке возле окна (3).



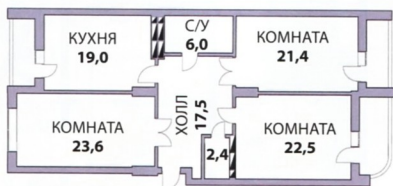
2

ФОТО КАШИШКОЕВ АЛЕКСАНДРА

3 комнаты в новостройке 112 м²



Наталья Будзан,
дизайнер интерьеров



Ирина и Евгений собираются сделать свою квартиру в киевской новостройке более функциональной.

Вот какие задачи они поставили:

1. правильно организовать пространство детской для двух девочек (3 и 7 лет);
2. обустроить кухню, спальню и гостиную.

ВАРИАНТ

Квартиру можно условно разделить на две зоны: общественную и частную. Кроме того, имеет смысл объединить кухню с гостиной, демонтировав несущую перегородку. Это позволит избавиться от входа на кухню и сделать гардеробную за счет части прихожей. Также перепланировке подвергнутся санузлы.



ДВА УМЫВАЛЬНИКА – ПАРА



ФОТО МАРИНЫ БЫКОВОЙ



ФОТО МАРИНЫ ЧЕШВАН

Чтобы каждое утро не стоять в очереди в ванную, установите в санузле не один, а два умывальника. Можно встроить их в одну столешницу (1), а коммуникации спрятать за красивыми дверцами (2).

Прихожая и гардеробная. Часть холла отведем под гардеробную, где хозяйка смогут хранить большую часть своей одежды. Справа от входа в квартиру поставим тумбочку и банкетку, а над ними установим открытую вешалку. На стене, примыкающей к гардеробной, предлагаю сделать ниши для шкафов.

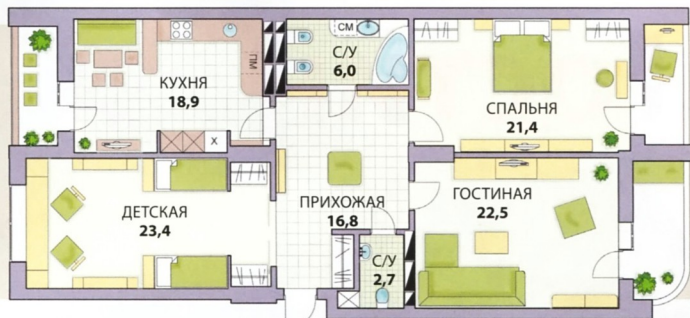
Санузлы. Туалет возле детской увеличим за счет прихожей. Здесь будет достаточно места для душевого уголка, умывальника, унитаза и пенала. Вход во второй санузел сделаем из спальни. Кроме ванны в помещении установим унитаз, биде и два умывальника на одной столешнице. Теперь у родителей и детей будут отдельные санузлы.

Студия. Кухню объединим с гостиной, оставив только один вход в помещение. Студию разделим на зоны с помощью небольшого стеллажа, на котором на вращающейся штанге установим телевизор. Благодаря этому его можно будет смотреть из разных частей помещения. Для кухни выберем Г-образную планировку. Кроме всей необходимой техники установим здесь стиральную и посудомоечную машины. В гостиной поставим два дивана с журнальным столиком и небольшую барную стойку со стульями.

Спальня и детская. В комнате родителей расположим двуспальную кровать с тумбами, туалетный столик и комод. В детской разместим две кроватки и шкафы для книг и игрушек. Лоджию утеплим и присоединим к комнате, оборудуем в ней дополнительное место для учебы.

ВАРИАНТ

Этот проект не претерпит существенных изменений. Перепланировке подвергнется только гостевой санузел: его площадь мы увеличим за счет прихожей. Все три лоджии утеплим, что позволит более функционально использовать их пространство – оборудовать рабочее место и уголки отдыха.



В прихожей справа от входной двери расположим шкаф-купе, а в центре поставим большой пуф. На стене, примыкающей к большому санузлу, можно сделать декоративные ниши с подсветкой, которые украсят интерьер.

На кухне разместим Г-образную рабочую столешницу, продолжением которой станет барная стойка. Напротив нее поставим пенальную группу и холодильник. Ближе к окну будет место для обеденного стола со стульями и неглубокого диванчика. На лоджии предлагаю сделать широкий подоконник с барными стульями.

Детскую разделим на зоны: для хранения одежды, спальню и кабинет. Рабочие места «вынесем» на одну столешницу. Рядом с ней поставим шкафы-стенды. Здесь же можно организовать уголок для творчества.

Гостиная и спальня. В гостиной разместим диван с журнальным столиком, а также стеллаж для книг и телевизора. Посередине спальни поставим двухместную кровать. С двух сторон от нее расположим тумбы и шкафы для одежды. Рядом с окном можно расположить туалетный столик. На утепленной лоджии сделаем мини-кабинет.

НАПОМИНАЕМ!

Согласно действующему законодательству Украины, на любые изменения в проекте необходимо предварительно получить разрешение в соответствующих организациях.

РАСТИ – И РАЗВИВАТЬСЯ



Дети обожают рисовать. Обустроим для них творческий уголок! Покрасим часть стены черной краской – получится «доска» для рисования мелками (1). Рабочее место украсим веселыми аппликациями (2), а «шедевры» самого малыша повесим на стену, прикрепив их прищепками к веревочкам (3).



Гостиная как новая



1

▲ Стильные часы

Чтобы не пропустить самые главные моменты жизни. Ø 23 см, металл, стекло, 390 грн/шт., Mascagni



2

◀ Яркие торшеры

Добавят света в вечернюю обстановку гостиной. Ласе, выс. 155 см, металл. 2616 грн, Double Turn, выс. 115 см, металл, хлопок. 1870 грн, KARE



▼ Веселые подушки

Разложим на диване. С ними намного уютнее. 40 x 40 см, габардин, бязь. 320 грн/шт., Article



3



5

НА ПЕРВЫЙ ВЗГЛЯД, ЭТА КОМНАТА НЕ НУЖДАЕТСЯ В ИЗМЕНЕНИЯХ. Но **ДОСТАТОЧНО СДЕЛАТЬ НЕСКОЛЬКО ДВИЖЕНИЙ** – ПОСТАВИТЬ ТОРШЕР, РАЗЛОЖИТЬ ПОДУШКИ ИЛИ НАКЛЕИТЬ ЗАБАВНЫЙ WALL-СТИКЕР – И ОНА БУДЕТ ВЫГЛЯДЕТЬ СОВСЕМ ПО-ДРУГОМУ!

2



3

4



4

▲ Удобный столик

Выручит, если нагрянули гости на чашечку чая. «Лакк», Ш78 x Д78 x В45 см, ДСП. 600 грн, IKEA



@ Покупки on-line



Article.in.ua

Интернет-магазин авторских вещей. Декоративные подушки с веселыми принтами, забавные полки, необычные крючки, стильные и функциональные аксессуары для дома



Kare-kiev.com.ua

Всемирно известный бренд KARE недавно появился и в Украине. Уникальные мебель, освещение и декор собраны в одном магазине



5

« Оригинальные наклейки

Легко и быстро украсят белую стену. Камни «Слэтгуль», 180 грн, IKEA



6

▲ Модные газетницы

Позволят хранить необходимую литературу в одном месте. Ш48 x Г28 x В40 см, кожа. 1650 грн/шт., Calligaris

7

► Необычный декор

Эти вазы заслуживают особого внимания. И место им – в центре подиума! Metropolis, выс. 27 см, фарфор. 3500 грн/шт. Lladro





▲ **Blest**
Диван «Канди»,
Ш225 x Г164 x В85 см, ткань.
Около 11 000 грн

Дивные диваны

Им неважно, сколько мы весим, сидим сгорбившись или гордо держим спину. Они привыкли к перестановкам и **ВСЕГДА ГОТОВЫ ТРАНСФОРМИРОВАТЬСЯ**. Словом, диван – это, наверное, самая лучшая вещь в нашем доме



▲ **Black Red White**
Brenda, Ш240 x Г82 x В90 см,
ткань

• 3500
грн

▼ **Butlers**
Block Party, Ш170 x Г85x В67 см, пластик



• 8600
грн



► **Комодо**
Satis,
Seichelles,
Ш1221 x Г101
x В86 см, кожа



От 10 000 грн

2500 грн

▲ **Tabooret**
Бескаркасный диван-кровать,
«Трансформер 5.2»,
Ш160 x Г100 x В40 см,
ткань



► **KARE**
Union Jack,
Ш150 x Г89 x В37 см,
ткань

20 496 грн



Мебель с ярким акцентом

Если ваш ребенок спросит, почему вы купили ему такую софу, расскажите сказку про волшебника, который превратил бесполезный мухомор в полезный диван. А историю про дракончиков и лампу-леденец пусть малыш придумает сам

▼ **Article**
Подушка «Дра-дра»,
40 x 40 см, габардин,
бязь. 290 грн



► **Leroy Merlin**
Лампа, выс. 30 см,
пластик, металл.
150 грн



▼ **IKEA**
«Клиппан», Ш180 x Г88 x В66 см,
ткань. Около 1500 грн



Круглый год
40 x 40 см, полиэстер.
250 грн, Leroy Merlin



Держим спину!
Shella,
выс. 76 см,
искусственный
ротанг.
3960 грн/шт.,
Вилла Ванілла



И черное, и белое
Istyle, 50 x 50 см, хлопок.
Около 1000 грн, Innovation




Цветное ассорти

Маленькие, но очень удобные, мягкие и «ПОСЛУШНЫЕ» **ПУФИКИ И КРЕСЛА-ПОДУШКИ** – ПРЕКРАСНАЯ АЛЬТЕРНАТИВА ОБЫЧНЫМ СТУЛЬЯМ ИЛИ ТВЕРДЫМ ТАБУРЕТАМ. ОНИ ХОРОШО ВПИШУТСЯ В ИНТЕРЬЕР ГОСТИНОЙ, ПРИХОЖЕЙ, СПАЛЬНИ ИЛИ ДЕТСКОЙ



Банановый рай
Sit&Joy,
110 x 55 см,
нейлон.
595 грн/шт.,
Твоя кімната



Для профилактики
Television, 45 x 35 см, дерево,
полиэстер. 1080 грн, KARE



Ход конем
Выс. 70 см,
непромокаемое,
тефлоновое
покрытие.
550 грн/шт.,
Lummel



Калейдоскоп
Flora, 39 x 60 см,
дерево,
полиэстер.
3072 грн,
KARE



Бар с видом на дворец

ХОЗЯЙКА ВАРШАВСКОЙ
ГОСТИНКИ **СОЗДАЛА
ИЛЛЮЗИЮ ОКНА,**
НАКЛЕИВ НА СТЕНУ КУХНИ
ФОТООБОИ С ИЗОБРАЖЕНИЕМ
САМОГО ВЫСОКОГО (230 м)
В ПОЛЬШЕ ЗДАНИЯ –
ДВОРЦА КУЛЬТУРЫ И НАУКИ

Фото Мариуша Быковского

Текст Дороты Яворской, Божены Добжанской

ЦЕЛИ ПРОЕКТА:

- Выделить в комнате место для небольшой кухни, которая станет сердцем дома. Зонировать помещение и найти место для столовой.
- Обустроить эргономичную рабочую линию, а часть техники встроить в шкафчики. Спроектировать кухню так, чтобы готовить еду без помех.

ИЗЮМИНКА:

- Кирпичная стена и фотообои, на которых изображено здание эпохи соцреализма, помогли создать необычную обстановку.

Сложно поверить, что этот кухонный островок находится в двадцатиметровой комнате. Он занимает всего четыре квадратных метра, но благодаря оригинальным фотообоям визуально кажется вдвое больше!

ШАГ 1

Когда рабочие сбили штукатурку, под ней оказалась кирпичная кладка. Хозяйку очаровали цвет и грубая фактура кирпича. Она очистила его, покрыла лаком, подобрала бакелитовые розетки и выключатели – словом, стилизовала кухню в заводском духе.

ШАГ 2

Невысокую перегородку, к которой примыкает барная стойка, хозяйка покрыла серой краской, а на стенку наклеила фотообои в технике сепии, на которых «горят» огни большого города. 🇵🇱

СКОЛЬКО ЭТО СТОИТ?

**Бытовая техника
Hotpoint-Ariston –
8159 грн**

Посудомоечная машина LBF 51 – 3273 грн. Газовая варочная поверхность CISPH 640 M – 1637 грн. Встроенная электродуховка FHG – 3249 грн
ariston-ua.com

**Холодильник
Beke – 2610 грн**
Модель DSA 25010, объем 230 л, класс A
beko-ua.com

**Мойка Alveus –
648 грн**
Модель Form 10, врезная, нержавеющая
tehntrade.com.ua

**Вытяжка Candy –
775 грн**

Модель СВТ-66х, встроенная, производительность 400 м³/ч
tehnos.com.ua

**Плитка «старый
кирпич» – 188 грн**

Вес 1 м² – 21 кг, толщина 1,5 см, 6 x 20 см, 125 грн/м², 1,5 м²
savatexdekor.com.ua

За фасадами шкафчиков, шпонированных древесиной эбенового дерева (макасара), скрыты посудомоечная машина, вытяжка и даже холодильник

Обыкновенное чудо

Сегодня в моде новая роскошь. Не показная и кичащаяся родословной, а нежная и доступная. Поражающая не ценой и брендом, а **ЛЕГКОСТЬЮ ИДЕЙ И БЫСТРОТой ИСПОЛНЕНИЯ**. Все гениальное очень просто...

1 Обеденная тарелка, Ø 25 см, керамика. Около **100 грн Green Gate** 2 Стопки «Сноболл», выс. 12 см, стекло. **50 грн/6 шт. IKEA** 3 Новогодняя композиция, выс. 38 см. **450 грн 100 Poz**

4 Теплую праздничную атмосферу в доме поддержат яркий фарфоровый сервиз в горошек, бокалы из затемненного стекла и коллекция подсвечников. И, конечно же, запах хвои и свежего хлеба...



5 Черно-белая гамма – проверенное решение для любого торжества. Кружевная дорожка на столе и «морозные узоры» на бокалах идеально впишутся в сервировку новогоднего стола

6 Стакан «Сноболл», выс. 16 см, стекло. **15 грн/шт., IKEA** 7 Салфетки сервировочные «Бабочки», 40 x 40 см, хлопок. **66 грн/шт. Teamo** 8 Пиала, Ø 13,5 см, керамика. **50 грн Green Gate**



Любимые елочные игрушки, бережно уложенные в плетеную корзинку, напоминают о веселых семейных историях. Простая посуда и скатерть плюс необычный декор – и на душе праздник! По-сказочному добрую сервировку дополняют алые свечи и салфетки

ХОРОШАЯ ИДЕЯ!
елочные игрушки в корзинке



Красивая жизнь

МЫ НЕ ЗНАЕМ, КАК ИМЕННО КРАСНЫЙ ЦВЕТ ВЛИЯЕТ НА НАСТРОЕНИЕ. НО В ТОМ, ЧТО ОН **МОМЕНТАЛЬНО СОЗДАЕТ В ДОМЕ ПРАЗДНИЧНУЮ АТМОСФЕРУ**, УВЕРЕНЫ НА СТО ПРОЦЕНТОВ!

- ❶ Блюдо Lamart, Ø 34 см, керамика. **1890** грн **Villa Grazia**
- ❷ Гаситель для свечи Ucello, дл. 25 см, металл. **500** грн **Yves Delorme**
- ❸ Подсвечник, декорированный искусственной елкой, дл. 30 см. Около **200** грн **Butlers**
- ❹ Блюдо, дл. 25 см, керамика. **85** грн **Butlers**

- ❺ Вместо большого букета поставим на стол несколько маленьких флористических композиций из живых или искусственных цветов. Они, словно яркие украшения, дополнят традиционный красно-белый рождественский «наряд»



- ❻ Как мало нужно для счастья! Свечи, красная дорожка вместо скатерти, хорошее вино, немного сладостей и родная душа рядом... Создать такую атмосферу можно за считанные минуты



- ❼ Набор тарелок Love, на 2 персоны, 6 предметов, фарфор. **795** грн **Posud:meister**
- ❽ Декоративная елка, выс. 23 см, дерево, акрил. **60** грн **Radex**
- ❾ Подсвечники, Ø 8 см, стекло. **110** грн/шт. **Teamo**

Чашечку кофе?

«Он должен быть крепок, как рукопожатие, и сладок, как поцелуй женщины», – говорят венгры. Приготовить такой напиток можно только в специальной кофеварке



Philips Saeco Intelia HD8752

Тип: эспрессо-кофемашина, автомат
Мощность: 1900 Вт
Объем резервуара для воды: 1,5 л
Объем резервуара для зерен: 300 г
Максимальное давление: 15 бар
Материал корпуса: сталь, пластик
Цена: 6600 грн

Самый популярный тип кофеварок – **капельные**. Вода в них нагревается до 87–95°C градусов и пропускается через молотый кофе, помещенный на фильтр-сетку. Любителям крепкого кофе лучше выбирать прибор с небольшой мощностью – до 1000 Вт. В аппаратах **капсульного типа** используется кофе в капсулах. Такая машина работает бесшумно и занимает мало места. Правда, для каждой модели подходят капсулы только определенных производителей. В кофеварках **эспрессо** кофе готовится под воздействием пара. Чем выше его давление, тем вкуснее напиток. Многие модели оборудованы устройством для вспенивания молока. **Кофемашины** дороже кофеварок, зато весь процесс – от помола зерна до разлива готового напитка – полностью автоматизирован.



2540
грн

4 Rowenta Perfecto ES4400

Тип: эспрессо, полуавтомат
Мощность: 1450 Вт
Объем резервуара для воды: 0,8 л
Максимальное давление: 15 бар
Материал корпуса: металл

▼ Electrolux EEA260

Тип: эспрессо, полуавтомат
Мощность: 1250 Вт
Объем резервуара для воды: 1,5 л
Максимальное давление: 15 бар
Материал корпуса: пластик



800
грн

► Vitek VT1511

Тип: эспрессо, полуавтомат
Мощность: 1050 Вт
Объем резервуара для воды: 1,5 л
Максимальное давление: 15 бар
Материал корпуса: пластик

800
грн

◀ Russell Hobbs Cottage Set

Тип: капельная
Мощность: 1000 Вт
Объем резервуара для воды: 1,25 л
Материал корпуса: металл

800
грн



◀ Moulinex Caprio FG2115

Тип: капельная
Мощность: 1150 Вт
Объем резервуара для воды: 1,25 л
Материал корпуса: металл

510
грн

► Krups Dolce Gusto Piccolo

Тип: эспрессо, капсульная
Мощность: 1500 Вт
Объем резервуара для воды: 0,6 л
Максимальное давление: 15 бар
Материал корпуса: алюминий

1100
грн



7 ФАКТОВ О КОФЕ

- По легенде тонизирующий эффект кофе впервые открыл пастух из Эфиопии. Он заметил, что козы, поев неизвестные ягоды, начинают «танцевать».
- Великий композитор Бетховен при заваривании кофе отсчитывал ровно 60 зерен. А знаменитые писатели Вольтер и Оноре де Бальзак выпивали до 50 чашек кофе в день.
- Если в крови спортсмена обнаружат более 12 микрограмм кофеина (5 чашек кофе), его дисквалифицируют.
- Одно кофейное дерево дает 0,5 кг обжаренного кофе в год, а живет оно 60–70 лет. Хотя существует около 70 видов кофейных деревьев, 98% кофе делают только из плодов двух видов: арабики и робусты. Чаще всего зерна собирают вручную.
- Существует несколько тысяч рецептов кофе. Немцы и швейцарцы добавляют в кофе горячий шоколад, мексиканцы – корицу, марокканцы – перец, а эфиопы – щепотку соли.
- В старину турецкие женихи обещали своим невестам, что будут всегда обеспечивать их запасами кофе. Невыполнение обета каралось разводом.
- Приготовленный кофе сохраняет свои свойства в течение 30 минут. Поэтому пить его нужно сразу.

Прикладная геометрия

До чего же «удобная» фигура прямоугольник! В него можно вписать квадрат, овал и круг. Начертив с десятков таких рисунков, **ДИЗАЙНЕР ПРИДУМАЛА, КАК В МАЛЕНЬКОМ САУЗЛЕ РАЗМЕСТИТЬ** КАБИНКУ, РАКОВИНУ, УНИТАЗ И ШКАФЧИКИ

Фото и стилизация Татьяны Коваленко, Текст Божены Добжанской



Маргарита


«Я попросила дизайнера оформить ванную в моем любимом стиле минимализм»

▼ Прозрачная раковина-чаша, как и стеклянные створки кабинки, делает интерьер легким и воздушным

Недавно наша героиня с мужем и ребенком переехали в «новую старую» квартиру. Деньги, сэкономленные на покупке жилья, семья решила потратить на дизайнерский ремонт.

ШАГ 1

Учитывая скромные размеры санузла, автор проекта посоветовал супругам поставить стиральную машинку на кухне, на освободившемся в углу месте установить душевую кабинку, а рядом – маленькую раковину. Эскиз хозяевам понравился, оставалось только подобрать искусственный камень нужного цвета, из которого мастера изготовили бы настенную панель, поддон, ступеньку и оригинальной формы тумбу-постамент под умывальник. ▸



СКОЛЬКО ЭТО СТОИТ?

Плитка Porcelanosa – 13 838 грн

Настенная, 20 x 33,3 см. Коллекция Bambu Beige. Серия Tartar – 4 м², серия Medium – 18 м², 629 грн/м²
ceramica.ks.ua

Керамогранит Kerama Marazzi – 766 грн

Полированный, коллекция «Креп», 42 x 42 см. 3,5 м², 219 грн/м²
keramis.com.ua

Раковина и смеситель Kraus – 4416 грн

Серия Clear Glass Vessel Sink. Умывальник – каленое стекло, 34 мм. 42 x 15 см. 2152 грн. Смеситель – стекло, латунь. 2264 грн
kraus.com.ua

Душевой гарнитур GROHE – 763 грн

Серия Tempesta Trio, комплект: смеситель и душевая лейка
plitka.ua

www.raznitsa.com.ua

ЦЕЛИ ПРОЕКТА:

- В небольшом помещении грамотно разместить необходимое оборудование. Встроить в фальшстенку из гипсокартона бачок унитаза и смеситель для душа.
- Создать эргономичный и одновременно стильный интерьер для молодой семьи. Использовать в оформлении санузла современные материалы.

ИЗЮМИНКА:

- Модный дуэт из серого камня: часть душа и столешница под раковину выполнены по эскизу дизайнера из искусственного камня DuPont Montelli с оригинальной зернистой фактурой. Это достаточно дорогое удовольствие – квадратный метр стоит 2000 гривен. Но если учесть, что такой материал обладает высокой ударопрочностью, не впитывает воду и грязь, а также легко реставрируется, то такая цена вполне оправдана.

Большие квадраты черного полированного керамогранита мастера уложили на полу наискосок. Такой дизайнерский прием помог зрительно увеличить площадь помещения

АВТОР ПРОЕКТА



Ирина Гаращенко,
архитектор-
дизайнер

Каменные элементы, изготовленные по моему эскизу, идеально вписались в маленький санузел. Акриловый камень придал обстановке элегантность и строгость. Кроме того, он прослужит хозяевам долгие годы.

Пьедестал под умывальник. Чтобы он выдерживал нагрузку более ста килограммов, сделали стальной каркас, на который затем «одели» камень.

Раковину-чашу и смеситель со стеклянным «воротничком» американской фирмы Kraus я подобрала из одной серии. Они поддерживают в интерьере дух минимализма.

ФОТО ПРЕДОСТАВЛЕНО ЭКСПЕРТОМ

ШАГ 2

Маргарите больше всего понравился камень Montelli от Dupont: темно-серая поверхность с белыми точками напомнила ей снежинки на асфальте. К тому же этот материал идеально подходил для использования в «мокрой» зоне.

ШАГ 3

На предварительно смонтированную систему теплого электрического пола мастер уложил черный полированный керамогранит, а стены облицевал узкой прямоугольной плиткой нежного сливочного оттенка.



Часть корпуса шкафчиков, спрятанных в стенную нишу, выполнена из компакт-ламината – современного композитного материала. Его ударопрочная поверхность не боится влаги, пара, огня, бытовой химии и перепадов температур от -60 до $+80^{\circ}\text{C}$

Из молочного стекла в алюминиевых рамах сделаны фасады навесных шкафчиков и дверь в ванную

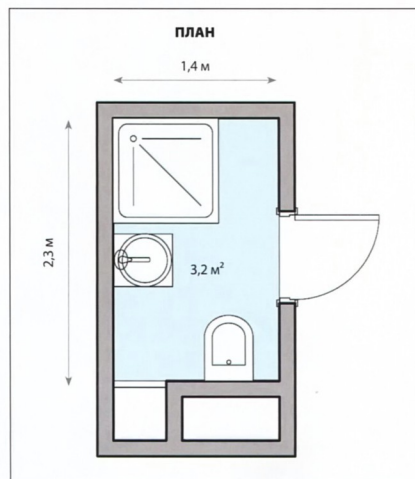


ФОТО ИРИНЫ ЗАЙЦЕВОЙ

Журнал «Ремонт»



ВАЖНО ЗНАТЬ!
об установке

Жесткие шторы крепятся на краю ванной.
Для их установки желательно обратиться к специалисту. Ведь даже небольшая погрешность может привести к перекосу створок



Душ и ванна: два в одном

До чего же приятно вечером полежать в мягкой пене, а утром принять бодрящий душ! **НО КАК СОВМЕСТИТЬ ЭТИ ДВА УДОВОЛЬСТВИЯ В МАЛЕНЬКОМ САУЗЛЕ?** Есть идея! ПРЕВРАТИТЕ ВАННУ В КАБИНКУ С ПОМОЩЬЮ ЖЕСТКИХ ШТОРОК

Текст Марины Козюлиной

◀ **Комбинированная модель** состоит из двух секций: стационарной и подвижной. В закрытом виде такая конструкция полностью защищает ванную от брызг

МНЕНИЕ ЭКСПЕРТА



Елена Рожок,
дизайнер
интерьеров

Преимущества. Жесткие шторки более гигиеничны, чем их «коллеги» из клеенки или ткани.

Материалы. Изготавливаются такие ограждения из стекла, пластика и ПВХ. Стекланные шторки самые дорогостоящие, но при этом и самые надежные. Благодаря специальному антибактериальному покрытию на них не остаются разводы от воды. Стекло, в отличие от пластика, со временем не мутнеет.

Конструкция. Шторки бывают двух видов – каркасные и бескаркасные. Последние изготавливаются из прочного закаленного стекла толщиной 6–8 мм. В зависимости от способа открывания шторки разделяют на распашные, раздвижные, складывающиеся и комбинированные. Также они могут иметь различное количество створок.

Производители и цены. В Украине представлено большинство ведущих производителей: Duka, Huppe, Duravit, Kolo, Ravak, Sanplast и др. Стоимость варьируется от **600** до **3000** грн.

ФОТО ПРЕДСТАВЛЕНЫ ЭКСПЕРТОМ



ФОТО IDEAL STANDART

Бескаркасные створки из стекла не загромождают пространство и при этом смотрятся очень стильно!



ФОТО МИХАИЛА ШЕВЧУКА

▲ **Стекланный экран** можно изготовить под размер ванны даже самой необычной формы. Цена – около **3000** грн

▼ **Эту оригинальную шторку** с креплением в металлическом профиле можно поворачивать на 180°. Цена – **2500** грн



ФОТО NOVELINI

Букетный период



▲ **Цветочные «сладости»:** посадите цветы пассифлоры в палочки корицы и украсьте сосновыми иголочками. Красиво и ароматно!

ЯНВАРСКИЕ КАНИКУЛЫ – ЗАМЕЧАТЕЛЬНЫЙ ПОВОД ПРИГЛАСИТЬ В ГОСТИ РОДСТВЕННИКОВ И ДРУЗЕЙ, УГОСТИТЬ ИХ ОРИГИНАЛЬНЫМИ КУШАНЯМИ, А НА ПРОЩАНИЕ ПОДАРИТЬ **ТРОГАТЕЛЬНУЮ ЗИМНЮЮ КОМПОЗИЦИЮ** С ЦВЕТАМИ, ШАРИКАМИ, ЯГОДАМИ И ВЕТОЧКАМИ ХВОИ

Фото Кальбара **Стилизация** Элизы Мрозиньской
Текст Катажины Жехак, Божены Добжанской

Флористка Марта Ротерт советует

Со вкусом оформленный букет вполне может стать оригинальным подарком. Особенно если этот сюрприз спрятан в шляпную коробку, перевязанную блестящей лентой, или «выглядывает» из красивого бумажного пакета. Для такой композиции идеально подойдут мелкие хризантемы с едва распустившимися бутонами и яркие цветы перистой гвоздики. Также можно добавить веточки снежника и сосны.



▲ **Что под крышкой?** Коротко подрезанную хризантему, седум и снежника воткните в флористическую губку

Розовые цветы и бордовые шарiki эффектно выделяются на фоне темно-зеленой хвои и декоративных трав



▲ **Нарядные метелки:** на веточки эфедры прикрепите шарiki, дополните композицию перистой гвоздикой и снежнoгoдникoм

▶ **Вoлшебные кубики:** несколько десятков хризантем закрепляем в пиафлоре и перевязываем ленточкой, словно подарок

ЦВЕТОЧНЫЕ ХИТРОСТИ

- Флористическая губка из пиафлора обладает потрясающей способностью к впитыванию воды, после чего становится в тридцать раз тяжелее. Поэтому увлажнять оазис следует очень осторожно.
- Если вы хотите повторно использовать оазис, не допускайте его высыхания. Чтобы губка оставалась влажной, заверните ее в фольгу или полиэтиленовую пленку.



Уютно и удобно

Подготовила Ирина Шконда



83

Без подарка не отпустим!

Когда-то гостям на дорожку давали сладости, а мы придумаем добрые пожелания и спрячем их в маленькие коробочки. Пусть выбирают!

Вдохновляйтесь,
делитесь
своими идеями
на www.facebook.com/
журнал
«УЮТНО И УДОБНО»



84

Капитошка, поиграй!

На зимних каникулах займемся 3D-дизайном. А моделировать будем яркие подушки из теплых тканей. Для объемного декора все цвета хороши



87

Как из лесу вышел...

Натуральные материалы вытесняют искусственные. Пришло время попрощаться со старой люстрой и сделать на ее каркасе абажур из веточек



88

Золотая рыбка

Вкус рыбы во многом зависит от соуса. Красота подачи блюда – от вашего умения его украсить. А для рождественского стола важна еще и праздничная сервировка

Мастер-класс

А вам презент!

Готовьтесь и к встрече, и к расставанию с друзьями. Пусть каждый из них, прежде чем попрощаться, выберет коробочку на дорожку!

НАМ ПОНАДОБЯТСЯ

- картонные коробочки разной величины
- цветная бумага, отрезки обоев, упаковки и т. д.
- ленточки разных цветов
- деревянный или картонный обруч произвольной величины
- двусторонняя клеящая лента



- 1
- В коробочки кладем записки с пожеланиями и аккуратно оборачиваем их разноцветной бумагой



- 2
- Каждый подарок перевязываем ленточкой. На дно коробочек приклеиваем двусторонний скотч



- 3
- На обратной стороне обруча наклеиваем широкие полоски двустороннего скотча, чтобы затем прикрепить венок к двери



- 4
- Из готовых коробочек складываем композицию на обруче. А затем приклеиваем их на скотч





Кружок аппликации

Дети вот-вот устроят подушечный бой? Срочно направьте их энергию в мирное русло – предложите сделать яркие наклейки-капитошки из ткани



НАМ ПОНАДОБЯТСЯ

- цветные наволочки (от 12 грн/Л/СК)
- фетр листовой декоративный разных цветов (9 грн/лист 23 x 30 см), www.hobbyshop.com.ua
- клей-спрей перманентный (69 грн/150 мл)
- ножницы



- 1
- Из листов флиса вырезаем кружки разных размеров. Они не должны быть идеально ровными



- 2
- Раскладываем часть кружков на картон и с одной стороны покрываем их клеем, стараясь не испачкать края



- 3
- Собираем композиции из деталей, покрытых клеем, приклеивая маленькие круги на большие



- 4
- Когда все композиции будут готовы, наносим на них слой клея с изнаночной стороны



- 5
- Приклеиваем композиции на наволочку. Это будет легче сделать после предварительной «примерки» насухо

БУДИВЕЛЬНО-РЕМОНТНИЙ ПОРТАЛ



murator.com.ua
найкраща домашня сторінка



- БІЛЬШЕ 100 ІЛЮСТРОВАНІХ МАЙСТЕР-КЛАСІВ
murator.com.ua/sam
- ІНТЕР'ЄРИ ЖИТЛА ВІДОМИХ ЛЮДЕЙ
murator.com.ua/stars
- ПОНАД 2200 СТАТЕЙ



NEW! ОН-ЛАЙН ФІЛЬМИ

Лес в большом городе



Катерина Чурина,
декоратор

Зимой мне не хватает солнца и общения с природой. Вот я и решила «зажечь» в комнате большой абажур, который напоминает о лесных прогулках



Обтянутый тканью абажур декорируем веточками, закрепляя их с помощью иголки и нитки по всей окружности

НАМ ПОНАДОБЯТСЯ

- каркас абажура (вполне подойдет старый)
- строительная сетка (от 20 грн/м)
- веточки длиной 20–30 см
- мешковина, около 1 м (от 12 грн/м)
- декоративный цветок
- ножницы по металлу
- большая игла
- прочные нитки



1 С помощью ножниц по металлу вырезаем отрезок строительной сетки. Его длина должна равняться диаметру окружности каркаса



2 На круглом основании абажура закрепляем строительную сетку. Выступающие сбоку обрезки проволоки скрепляем между собой, снизу – подгибаем



3 Из мешковины вырезаем деталь, размеры которой равны диаметру абажура и его высоте плюс припуски на швы. Оборачиваем каркас тканью



4 С помощью большой иглы и прочной нитки закрепляем ткань на каркасе. Сначала выполняем боковой шов, а затем подворачиваем ткань сверху и снизу

Перед Рождеством

Меню на Сочельник не обходится без запеченной рыбы. Давайте приготовим судака, фаршированного гусиной печенкой. И непременно накроем стол до появления первой вечерней звезды!

Готовое блюдо подаем в холодном виде, украсив смесью из листьев салата и ломтиками огурца



Запеченный судак

- 1,2 кг судака ● 250 г гусиной печени
- 150 г сушеных белых грибов ● 1 луковица
- 1 черствая булка ● 2 яйца ● 125 мл мадеры
- ложка масла ● 200 мл молока ● петрушка и укроп ● соль и перец по вкусу

ГОТОВИМ МУСС. Гусиную печень выдерживаем в молоке, чтобы она стала более мягкой. Ополаскиваем

и измельчаем ее в блендере вместе с размоченной булкой и яичными желтками. Грибы вымачиваем, очищаем, слегка подсушиваем и измельчаем. Лук мелко режем и поджариваем на сковороде с разогретым маслом. Затем добавляем грибы, измельченную печень и взбитый в пену белок.

РЫБУ чистим, извлекаем хребет и кости. Затем моем, приправляем солью, перцем и ставим в холодильник. Через

полчаса начинаем рыбу муссом и сшиваем ее ниткой. Выкладываем на смазанный маслом противень, выпекаем в духовке при температуре 180°C в течение примерно 50 минут. В процессе приготовления рыбу желательно поливать вином. Например, сладкая португальская мадера отлично подчеркивает вкус печени. Чтобы корочка была хрустящей, рыбу не следует прикрывать крышкой или фольгой.



► **Столовый сервиз**
Lorna Beige, на 12 персон, 85 предметов, фарфор.
11 498 грн
Posud:meister



▲ **Салфетки**
Сервировочные, Ø 30 см, хлопок.
130 грн/шт.,
Teamo



► **Канделябр**
«Стокгольм», выс. 33 см, сталь.
325 грн,
IKEA



▼ **Приборы**
Набор Pili Pili, на 6 персон, 24 предмета.
1166 грн,
Berghoff

▼ **Кольца**
На салфетки, металл.
120 грн/шт.,
Comptoir de famille

ФОТО МАРИНА ЧЕРВОНА, ТИКА МАКЕДОНСКИ МАКЕВОЙ

СТИЛИЗАЦИЯ ОЛЕСИ ЛИННИК, ФОТО ЕВГЕНИЙ КОРЧАКОВ, ПРЕСС-СТАУС ФИРМ

Будьте как дома!

САМАЯ БОЛЬШАЯ РОСКОШЬ – ЭТО ОБЩЕНИЕ. ПОЭТОМУ, ПРИНИМАЯ ГОСТЕЙ, КАК МОЖНО МЕНЬШЕ ОТВЛЕКАЙТЕСЬ НА БЫТОВЫЕ ХЛОПОТЫ! И ТОГДА ВАШ ДОМ ПРОСЛАВИТСЯ КАК САМЫЙ ГОСТЕПРИИМНЫЙ.



Кто главный по салатам?

Ужин для большой компании можно приготовить всего за несколько минут. Пусть ваши кулинарные капризы исполнит мультирезка Fresh Express от Moulinex. В комплект входят сменные насадки из нержавеющей стали: по две для шинковки и натирания и одна для измельчения. Вам останется только заправить блюда! Цена мультирезки Fresh Express – 699 грн.



Посуду поможет фея

Смело устраивайте бал! Занимайтесь гостями, а о посуде позаботится фея – посудомоечная машина ADP 750 от Whirlpool. Она имеет ширину всего 45 см, поэтому поместится на любой кухне. Эта волшебница справится с девятью комплектами посуды за раз. Причем, ваше присутствие совершенно необязательно, ведь машинка оснащена защитой от вытекания воды Waterstop. Цена – 3700 грн.



Здоровый климат

На наше самочувствие влияют не только правильное питание и здоровый образ жизни, но и погода в доме. Если в вашей квартире повышенная влажность, воспользуйтесь влагопоглотителем «Ceresit STOP Влага». Новинка поглощает влагу и очищает воздух. Небольшие размеры, отсутствие электрического шнура и оригинальный дизайн позволяют поместить ее в любом месте квартиры. Цена влагопоглотителя «Ceresit STOP Влага» 2в1 – 95 грн, сменных таблеток – 61 грн/2 шт.



Свой уголок

Раздвижные двери, исчезающие в кубе, позволяют менять конфигурацию пространства в зависимости от времени суток. Такое решение особенно удобно для небольших квартир, хозяева которых любят принимать гостей. Ведь благодаря нему и гостиную, и спальню можно обустроить в одной комнате. Угловые профили для раздвижных дверей LAZURYT от компании Komandor представлены в двух вариантах соединения: во внутреннем и внешнем. А угловые профили для подвесных дверей AL27 позволяют выполнять монтаж без нижней рельсы. При этом пол остается невредимым. Дверные створки в угловом соединении LAZURYT легко закрываются с помощью магнитной вкладки, вставленной в профиль.

Гибкий, но прочный

Отличный вариант для организации пространства прихожей и гостиной – материал DuPont™ Corian®. Он очень прочный и имеет непористую структуру, благодаря чему не впитывает загрязнения. Одним из отличий этого материала является то, что при нагревании и сгибании листа его поверхность не трескается, а остается гладкой. Таким образом, DuPont™ Corian® можно придать любую форму. А его палитра насчитывает более 100 оттенков.



Новинку презентовал Максим Добромислов, архитектурный консультант по направлению Corian® в России

Ищите
что-то
особенное?
Загляните
в нашу
визитницу

**Благодарим
за сотрудничество
и фотоматериалы**

БУДЗАН НАТАЛИЯ
Дизайнер
тел. (096) 422-23-05
solomon2008@ukr.net

ГАРАЩЕНКО ИРИНА
Архитектор-дизайнер
gareva@mail.ru

КРУПЕЦКИХ АНГЕЛИНА
Декоратор
тел. (093) 235-42-13

РОЖОК ЕЛЕНА
Дизайнер
тел. (067) 497-17-81
alenit.eu@gmail.com

ТУЗ ОЛЬГА
Дизайнер
A's Studio,
тел. (067) 209-99-65
www.as-studio.com.ua
olga.tuz@gmail.com

ФОМЕНКО ДМИТРИЙ
Архитектор
Arte, тел. (057) 714-00-09
www.artenet.ua

ЧУРИНА КАТЕРИНА
Декоратор
тел. (093) 291-35-46
www.tabooret.com

VANGUARD DEVELOPMENT
Киев,
ул. Жиланская, 62/64, кв. 27
тел. (044) 287-18-43
www.vanguard.com.ua

100 РОЗ
Творческая цветочная
мастерская
Киев, ул. Б. Хмельницкого, 94
тел. (044) 235-84-21
www.100roses.kiev.ua

АГРОМАТ
www.agromat.ua

ВИЛЛА ВАНІЛЛА
www.villa-vanilla.com.ua

ГЛАССО
Киев, бул. Вернадского, 26
тел.: (044) 537-35-19,
(044) 502-33-44
www.glasso.ua

КОМОДО
www.blest.ua

КОСМЕТИК-СИТИ
тел.: (044) 206-18-23,

(044) 251-84-31
www.cosmetic-city.com.ua

ЛЕГРАНД УКРАИНА
тел. (044) 494-00-10
www.legrand.ua

ЛИНІЯ СВІТЛА
www.linija-svitla.ua

ЛУКА-СЕЙФЫ
www.safelock.com.ua

МАГАМИКС
www.megamix.com.ua

НОВАЯ ЛИНИЯ
тел. горячей линии
(800) 504-74-70

ПАРКЕТНЫЙ МИР
www.parketmir.ua

СДЕЛАЙ САД
www.sdelaesad.com.ua

ТВОЯ КІМНАТА
www.kimnata.com.ua

ШТОРКА
Киев, ул. Новокиевская, 15
тел. (044) 463-75-57
www.shtorka.in.ua

AL-KO
www.al-ko.ua

ARDO
www.ardo.ua

ARTICLE
www.article.in.ua

BARLINEK
www.barlinek.ua

BLACK&DECKER
www.blackanddecker.com

BLEST
www.comodo.kiev.ua

BRW
www.brw-kiev.com.ua

BUTLERS
Киев, ТРЦ «Караван»,
ул. Луговая, 12
тел. (044) 499-98-93

CALLIGARIS
www.liganova.kiev.ua

CERAMSTIC
www.ceramstic.com.pl

CERSANIT/ОПОСЗНО
www.cersanit.ua
www.opoczno.eu

CIA
www.cia.com.ua

CILEK
www.yares.in.ua

COMPTOIR DE FAMILLE
Киев, ул. Красноармейская, 30
тел. (044) 223-51-22

CONCEPT TEXTILE
www.concept-textile.com.ua

DECObAZAAR
www.decobazaar.com

DELONGHI
www.delonghi.com

ELECTROLUX
www.electrolux.ua

GEBERIT
www.geberit.ua

GREEN GATE, ФЛОРА
Луцк, ул. Декабристов, 16
www.greengate.dk

HOTPOINT ARISTON
тел. (044) 494-36-10
www.hotpoint.com.ua

IKEA
www.ikea.com/ru
www.ikea.pl
www.malm.com.ua

INDESIT
www.indesit.ua

INNOVATION
www.inno-ua.com

JYSK
Киев, ТРЦ «Украина»,
пл. Победы, 3
тел. (044) 499-01-28,
ул. Институтская, 1
ТЦ «Фуршет»
тел. (044) 561-97-33,
www.jysk.ua

KARE
тел. (044) 332-15-38,
www.kare-kiev.com.ua

KÄRCHER
www.karcher.ua

KOMANDOR
www.komandor.com.ua

KOMOD
www.komod.ua

KRUPS
www.krups.ru

Laura Ashley

Київ, ул. Сагайдачного, 35
тел. (044) 536-12-88

LEROY MERLIN

Київ, ул. Полярная, 17а
тел. (044) 498-96-96

LIADRO

Київ, ул. Красноармейская, 77/7
тел. (044) 287-37-32

LINENS

Київ, ул. Сагайдачного, 8
тел. (044) 425-22-91
www.linens.kiev.ua

LUMINARC

www.posuddeluxe.ua

MAKEL/MAKEL ELEKTRIK – ТУРЦИЯ

тел. + 90 212 689 50 50,
+ 90 533 691 12 14
www.makel.com.tr

MASCAGNI

www.mascagni.com.ua

MASSIVE, LAMPA

www.lampa.kiev.ua

MEBELPRO

www.mebel-pro.com.ua

METRO

тел. горячей линии
(800) 501-40-10
www.metro.ua

MOULINEX

www.moulinex.ru

PHILIPS

www.philips.ua

POSUD:MEISTER

Київ,
ул. Л. Толстого, 15
тел. (044) 531-98-66

Київ, ЦС «Домосфера»,
Столичное шоссе, 101
тел. (044) 252-71-91,

Київ, пр. Оболонский, 216,
ТРК «Dream Town»,
2-я линия, (044) 411-20-78

Донецк,

ул. Артема, 130,
ТРЦ «Донецьк Сіті»
тел. (062) 206-60-01

Харьков,
ул. Героев труда, 7,
ТРЦ «Караван»
тел. (057) 728-06-01

PRAKTIKER

Київ,
ул. Большая Окружная, 22
тел. (044) 498-45-00

Николаев,

ул. Героев Сталинграда, 9т,
тел. (0512) 76-91-50

Макеевка,

ул. 250-летия Донбасса, 76
тел. (062) 210-01-00

Львовская область,

село Сокольники,
ул. Стрийская, 30
тел. (032) 242-91-50

RADEX

www.radex.in.ua

ROWENTA

www.rowenta.ru

RUSSELL HOBBS

www.russellhobbs.co.uk

SCHNEIDER ELECTRIC

тел. (800) 601-72-20
www.schneider-electric.ua

SETA DECOR

Київ, Майдан Незалежності
ТРК «Глобус», 1-я линия
тел. (067) 219-18-89

SIA

Київ, ул. Сагайдачного, 25
тел. (044) 223-44-22

TABOORET

www.tabooret.com

TEAMO

Київ, ТЦ «Декор Сервис»,
пр. Московский, 8
тел. (044) 464-46-13

TEKA

www.teka.com (Ukraine)

VIKO ELEKTRIK

тел.: (044) 492-79-83,
(067) 446-56-46
www.viko.com.tr

VILLA GRAZIA

Київ, ул. Глубочицкая, 40
тел. (044) 586-23-17

VILLEROY&BOCH

www.villeroy-boch.com

VITEK

www.vitek.kiev.ua

WITEX

www.witex.ua

WOW SHOP

Київ, ТРЦ «Украина»,
пл. Победы, 3
тел. (044) 229-13-35

YVES DELORME

Київ, ул. Б. Васильковская, 14
тел. (044) 234-30-65

№ 1 (41), січень 2012

Практичний журнал для краси та затишку вашого дому
Заснований у вересні 2008 року
Виходить 12 разів на рік

Координатор проекту – Божена Шимановська
Головний редактор – Вікторія Лопатіна
Координатор редакції – Ірина Шконда

Цей журнал було підготовлено за безпосередньою участю та сприяння наступних осіб
Редагування: Божена Добжанська, Марина Козоліна, Олеся Линник
Дизайн та верстка: Валерій Чутур, Наталія Недзведська
Літературне редагування та коректура: Тетяна Дрожек
Підбір фотоматеріалів: Людмила Морозко
Переклад: Олена Рожок

Адреса редакції: 01054 м. Київ,
вул. Б. Хмельницького, 55
(Київська торгово-промислова палата),
3-й поверх
e-mail: уютно@murator.com.ua
тел. +380 44 351-14-55 (50)

Для кореспонденції: а/с 54, м. Київ, 01054

Свідоцтво про державну реєстрацію
Серія КВ № 17200-5970ПР від 23.11.2010 р.



Засновник і видавець
ТОВ «МУРАТОР-УКРАЇНА»
Адреса: 01054 м. Київ,
вул. Б. Хмельницького, 55
e-mail: wydawnictwo@murator.com.ua
www.murator.com.ua
тел. +380 44 351-14-55 (50)

Генеральний директор – Марек Єжи Камінський
Керівник відділу реклами – Олена Логвінова
тел. +380 44 351-14-52 (50, 53)
e-mail: reklama@murator.com.ua

Керівник відділу дистрибуції преси – Стелла Ковальська
тел. +380 44 351-14-57 (50)
e-mail: podpiska@murator.com.ua

Керівник відділу з продажу готових проектів – Юлія Байш
тел. +380 44 351-14-56 (50)
e-mail: proekty@murator.com.ua
www.proekty.murator.com.ua

Друк – RR Donnelley, Польща

Формат – 60x90/8
Ум. друк. арк. – 12,5
Наклад – 40 000 прим.
Рекомендована роздрібна ціна – 12,50 грн.

Передрук, часткове використання чи адаптація друкованих матеріалів журналу «Уютно и удобно» не допускається без письмового дозволу Видавця. При цитуванні посилання на журнал «Уютно и удобно» обов'язкове. Концепція, зміст і дизайн журналу – інтелектуальна власність ТОВ «МУРАТОР-УКРАЇНА», яка охороняється законом про авторське право. Журнал містить редакційні матеріали, що мають ліцензію. MURATOR S. A., Polska © 2008 р. Редакція листується лише на сторінках журналу. Усі матеріали, позначені П, PROMOTION публікуються на правах реклами. Відповідальність за зміст реклами та рекламних матеріалів несе рекламодавець. Усі права застережено. © «МУРАТОР-УКРАЇНА», 2011



ТОВ «МУРАТОР-УКРАЇНА» є членом Української Будівельної Асоціації

Передплатний індекс

37161

ВСТРЕТИМСЯ В ФЕВРАЛЕ!

Вы уже соскучились за первым весенним солнышком? Значит, пришло время подумать о том, как «разбудить» интерьер, «укутанный» в плотные шторы и пушистые ковры, от зимнего сна. Мы приготовили для вас самые яркие и свежие дизайнерские идеи



Оформление этой квартиры на мансарде столь же необычное, как и ее планировка. Даже не верится, что когда-то на месте просторных двухуровневых апартаментов был фабричный цех!