

Уютно и удобно

www.murator.com.ua

РЕКОМЕНДУЕМАЯ ЦЕНА – 12,50 грн

118

УДАЧНЫХ ПОКУПОК

ТЕХНИКА



ДЕКОР

КУХНЯ С АНГЛИЙСКИМ ЮМОРОМ

ЧЕМ И КАК УКРАСИТЬ СТЕНЫ



В ИНТЕРЬЕРЕ ТОЛЬКО ДЕВУШКИ!



И авторские мастер-классы: шебби-шик, печворк, декор из камня
А еще – рама из прищепок и красавцы-кексы





aluplast[®]
Kunststoff-Fenstersysteme

**Вікна aluplast
яскравий
СТИЛЬ ТВОГО
ЖИТТЯ**



**30 років досягень, якості,
інновацій**

**ТОВ "Алюпласт Україна"
ВІКОННІ ПВХ-СИСТЕМИ**

Тел.: (044) 331 69 25
info@aluplast.ua
www.aluplast.ua

Наверное, уже ни для кого не секрет, что дорогие отделочные материалы и мебель не гарантируют создание эффектного интерьера. Если вооружиться ИДЕЕЙ, блестящего результата можно достичь и за небольшие деньги. Заметьте,

слово «идея» – женского рода. Как и Мудрость, Легкость, Красота, Любовь. В этом номере мы неслучайно оставили мужчин «за кадром». Нам все так же необходимы их внимание, поддержка, комплиментарная критика и... даже легкое бурчание. Но Прямой любого удавшегося дела – а в нашем случае интерьера – все-таки является Женщина. Причем не просто муза и вдохновительница, а автор и реализатор творческой идеи. Она умница, красавица, рукодельница. Ей по плечу все роли. «Хозяйкою дом стоит», – говорили в старину, и ведь верно же по сей день! Женщина – огонь в очаге, тепло в постели, аромат на кухне. Именно от нее исходит та удивительная энергия, благодаря которой дом наполняется неповторимой атмосферой. Ее не подарит ни одна самая дорогая купленная вещь. Потому что эти Энергия и Атмосфера рождены из добра, осознанности и хороших отношений. А еще – из редкого **умения Женщины всю окружающую реальность со всеми ее плюсами и минусами, чудесами и глупостями трансформировать в Любовь.** Разве это не достойно Гимна?



Виктория Лопатина,
главный редактор



Декоративные подушки «Плюс-минус»,
30 x 30 см, габардин. 70 грн/шт.
Презентвиль

Знаете, почему в Лондоне все уличные телефонные будки ярко-красного цвета? Чтобы их было хорошо видно в тумане! Но что делает «красная будка» на обычной кухне?
Откройте стр. 54.



W A L L P A P E R
VERSAILLES®

МИСТЕЦТВО БУТИ ОСОБЛИВИМ

ШПАЛЕРНА ФАБРИКА «ЕДЕМ»
E-MAIL:OFFICE@EDEM.UA WWW.EDEM.UA





28
Интерьерная
элегия
в исполнении
талантливой
хозяйки

содержание

ИДЕИ И РЕШЕНИЯ

6 **Ранняя пташка**
Спальня для жаворонка

СОЗДАЕМ СТИЛЬ

12 **Черным по белому**
Модные контрасты

ЖИЛЬЕ МОЕ

16 **Время собирать цветы и камни**
Современная авторская избушка

22 **И в лоскутах счастье**
Стеганое обаяние печворка

28 **Мастерица с рождения**
Обстановка с элементами кантри

ИСКУССТВО ВЫБИРАТЬ

36 **Дамское SPAсение**

47 **Дизайнеры шалят**

52 **Яркие штрихи к портрету**

КРУПНЫМ ПЛАНОМ

38 **Что может стена?**
Обои, краска, штукатурка

ДЕТСКАЯ ПЛОЩАДКА

42 **Найти свою пуговку**
Необычная комната для малыша

46 **РЕДАКЦИОННАЯ
ПОДПИСКА**

ПЕРЕПЛАНИРОВКИ

48 **1 комната в панельном
доме 31 м²**

50 **2 комнаты в кирпичной
новостройке 61 м²**

МОЯ НОВАЯ КУХНЯ

54 **Лондон на проводе**
Холодильник-телефонная будка

ШОПИНГ

58 **«Умные» газовые плиты**

МОЯ НОВАЯ ВАННАЯ

60 **Предчувствие весны**
Санузел во всей красе

МАСТЕР-КЛАССЫ

68 **Букет на сто лет**
Садим икебану в морскую гальку

70 **По порядку прицепись!**
Делаем экраму для зеркала

73 **Шеби, беби**
Искусно состаренный поднос

74 **Крекс, фекс, кекс**
А начинка – конфитур из роз

76 КАЛЕЙДОСКОП

77 **ХОРОШИЕ АДРЕСА**
**Контакты дизайнеров
и адреса магазинов,**
в которых можно купить мебель,
декор, технику и сантехнику
с журнальных страниц



16 **Дом, открытый
для гостей и солнца**



52
Чем
украсить
столовую:
лампы,
текстиль,
декор



47
Руками трогать!
Дизайнерские
вещицы



54
**Чисто английский
интерьер**



ТЕРЕМОК

перший магазин дитячих та підліткових меблів



- м. Київ, Оболонський проспект, 21 Б, ТРЦ Dream Town, 2-й поверх, салон «ТЕРЕМОК», тел.: /044/ 485 21 52
- м. Київ, с. П. Борщагівка, вул. Петропавлівська, 6, ТЦ «4 room», 2-й поверх, салон «ТЕРЕМОК», тел.: /044/ 274 54 76
- м. Київ, с. Софіївська Борщагілка, вул. В. Кільцева, 110, ТЦ «Аракс», 2-й поверх, салон «ТЕРЕМОК», тел.: /044/ 507 73 29
- м. Київ, вул. Біломорська, 1, ЦТ «Даринок», 1-й поверх, салон «ТЕРЕМОК», тел.: /044/ 277 23 57
- м. Київ, б-р Дружби Народів, 23, «Будинок меблів», 2-й поверх, салон «ТЕРЕМОК», тел.: /067/ 537 87 79
- м. Бровари, вул. Київська, 316, ТЦ «Термінал», салон «ТЕРЕМОК», тел.: /067/ 219 33 87
- м. Вінниця, вул. Келецька, 117, БТЦ «Шок», салон «ТЕРЕМОК», тел.: /0432/ 575 000
- м. Дніпропетровськ, вул. Космічна, 53а, ТЦ Biennale, 1-й поверх, відділ «ТЕРЕМОК», тел.: /056/ 748 00 78
- м. Донецьк, пр. Б. Хмельницького, 67в, ТЦ «Імперија мебелів», 3-й поверх, салон «ТЕРЕМОК», тел.: /062/ 348 83 72
- м. Запоріжжя, пр. Леніна, 75, магазин «Дитячі кімнати», відділ «ТЕРЕМОК», тел.: /0612/ 20 16 06
- м. Івано-Франківськ, вул. Галицька, 57, салон «ТЕРЕМОК», тел./факс: /03422/ 4 92 69, тел.: /0342/ 777 543, моб.: /050/ 433 33 41
- м. Луцьк, вул. Рівенська, 26а, «Меблевий центр», салон «ТЕРЕМОК», тел.: /0332/ 23 44 49
- м. Львів, вул. Книгині Ольги, 95, ТЦ МАРК, 2-й поверх, салон «ТЕРЕМОК», тел.: /032/ 243 06 00
- м. Маріуполь, пр. Металургів, 53, ТЦ «Браво», цокольний поверх, відділ «ТЕРЕМОК», тел.: /0629/ 56 24 24
- м. Миколаїв, вул. Пушкінська, 14, 3-й поверх, салон «ТЕРЕМОК», тел.: /0512/ 59 41 43
- м. Одеса, пр. Маршала Жукова, 34, салон «ТЕРЕМОК», тел.: /0482/ 49 88 77
- м. Севастополь, вул. Соловейова, 10/3, ТЦ «Кораблик», 2-й поверх, салон «ТЕРЕМОК», тел.: /0692/ 93 21 26
- м. Херсон, Кіндійське шосе, 17а, «Центр меблів», відділ «ТЕРЕМОК», тел.: /0552/ 35 77 57

- м. Біла Церквател.: /0446/ 34 69 42
- м. Житомиртел.: /0412/ 44 58 44
- м. Ізmailтел.: /04841/ 2 60 04
- м. Кам'янець-Подільськийтел.: /03849/ 3 50 13
- м. Керчтел.: /050/ 324 44 97
- м. Краматорськтел.: /0626/ 41 44 24

- м. Кременчугтел.: /0536/ 65 12 73
- м. Кривий Рігтел.: /056/ 407 28 09
- м. Луганськтел.: /0642/ 33 12 89
- м. Кривий Рігтел.: /056/ 407 28 09
- м. Луганськтел.: /0642/ 33 12 89
- м. Полтавател.: /0532/ 60 13 07

- м. Рівнетел.: /0362/ 63 35 85
- м. Сімферопольтел.: /0652/ 51 86 80
- м. Тернопільтел.: /0352/ 47 52 22
- м. Чернівцітел.: /06562/ 2 53 03
- м. Харківтел.: /057/ 717 55 66

- м. Харківтел.: /057/ 754 95 80
- м. Хмельницькийтел.: /0382/ 78 91 00
- м. Черкасител.: /0472/ 32 28 26
- м. Чернівецьтел.: /0332/ 95 00 95
- м. Ялтател.: /065/ 427 57 59

**ХОРОШАЯ
ИДЕЯ**
птички
без клетки

! Можно использовать трафарет, рисунок или наклейку, чтобы так оригинально оформить стены. Каждый раз, когда вы будете заходить в спальню, вам будет казаться, что синички вот-вот запоют или вспорхнут со своих тоненьких веточек...



▼ **Спой, птичка**

Фигурка, дл. 27 см, дерево.
490 грн, Home el Decor



► **Этногеометрия**

Подушки, 40 x 40 см,
хлопок. 120 грн/шт.,
Teamo



Ранняя пташка

Кто рано встает, тот все успевает: и мебель модную купить, и текстиль оригинальный присмотреть, и декор удачный подобрать. Уютно и удобно получается!

► **Делу время**

Будильник, Ø 12 см,
металл, стекло.
130 грн, Ваза



▲ **Сладких снов**

Кровать Miro Prima,
Ш165 x Д220 x В105 см, экокожа.
5534 грн, Baltic House



◀ **Конфетти**

Ковер Circle
Country,
140 x 200 см,
кожа, шерсть.
8800 грн,
KARE



▲ **Под грибком**

Настольная
лампа, выс. 20 см.
170 грн,
Praktiker



ХОРОШАЯ!
ИДЕЯ!
яркие узоры
на простой
мебели



! Возможно, совсем скоро мы будем жить среди вещей-хамелеонов, меняющих свою окраску по велению дистанционного пульта. А пока нам остается «настраивать цвет» вручную, подбирая мебель и декор с оглядкой на лучшие образцы современного интерьерного дизайна



▲ Горячий парень
Комод Romantico Pink,
Ш84 х Г53 х В120 см, дуб, береза.
20 352 грн

▼ Наводим красоту
Туалетный столик
Diva Red,
Д79,5 х Г50,5 х В138 см,
МДФ, полиуретан.
34 560 грн



► Околицованный
Подсвечник Antique
Brass Lounge, выс. 22 см,
алюминий, медь. **753** грн




Ищите женщину!

ВОСТРЕБОВАННУЮ И ЛЕГКУЮ, ЯРКУЮ И ПРАКТИЧНУЮ,
ВОСХИТИТЕЛЬНО СТИЛЬНУЮ И НЕПОХОЖУЮ НА ДРУГИХ. СПОСОБНУЮ ВДОХНОВИТЬ СВОЕГО МУЖЧИНУ НА ПОДАРКИ, ТАКИЕ ЖЕ УДИВИТЕЛЬНЫЕ, КАК ОНА САМА

▼ Высоко сидим
Кресло Queen Red,
Ш80 х Г80 х В188 см, кожа.
14 208 грн



▲ Морской коралл
Фоторамка Koralle
Blue, 8 х 8 см,
керамика, стекло.
486 грн



▲ Счастья миг
Фоторамка Marakesh,
27 х 32 см, МДФ, стекло.
941 грн/шт.



Мягкий намек
Пуф Big Red, Ø 48 см,
выс. 74 см, дерево, бархат.
3 600 грн



◀ Эффектный дефект
Вазы Amobe Colore,
24 х 27 см, фарфор.
377 грн/шт.

**Безраздельное господство
однотонных бежевых стен
и несмелых аксессуаров
осталось в прошлом!**

В моду вошли яркие, смелые,
индивидуальные вещи.
Тенденция застала вас врасплох?
Тем радостнее будет получать
подарки неожиданных цветов

**ХОРОШАЯ
ИДЕЯ!**

яркая посуда
в подарок
на 8 Марта



Радуга на столе

ВЕСНА – ВРЕМЯ ОБНОВЛЕНИЙ, А ЗНАЧИТ, ГЛОБАЛЬНЫЙ ПОХОД ПО МАГАЗИНАМ ПРОСТО НЕИЗБЕЖЕН! ПОСУДА ФАБРИКИ GUZZINI ОТ POSUD:MEISTER УДОВЛЕТВОРИТ ВКУСЫ САМЫХ ВЗЫСКАТЕЛЬНЫХ ЭСТЕТОВ



▲ Блюдо Aqua

Пластик
(зеленый, красный, оранжевый или прозрачный),
Ø 34 см. 269 грн



Фоторамка Egizia

Стекло, серебро, 23 x 23 см.
849 грн



► Шпатель Love в подставке

Пластик, 6 шт.,
дл. 11 см. 259 грн



▼ Набор стаканов Love

Стекло, 6 шт., 310 мл.
779 грн



▲ Набор Latina из 5 предметов

Нержавеющая сталь,
пластик (зеленый, желтый, красный),
дл. 40 см. 2279 грн



posud:meister

SHOP OF TABLEWARE AND COMFORT

Київ

вул. Льва Толстого, 15,
салон POSUD:MEISTER, тел.: (044) 531 98 66,
Столичне шосе, 101, ЦС «Домосфера», тел.: (044) 252 71 91
пр. Оболонський, 21-Б, ТРК «Dream Town»,
2-а лінія, тел.: (044) 411 20 78

Донецьк

вул. Артема, 130, ТРЦ «Донецьк Сті» тел.: (062) 206 60 01



ФОТО: АЛЕКСАНДРА

**Божен
Ковалевская,**
декоратор
интерьеров

Черным по белому

Черные брюки и белая блуза – классическое сочетание. В такой одежде всегда чувствуешь себя уверенно. На нее не влияют капризы моды. Она – вне времени, удобна, строга и в меру роскошна. Комбинация черного с белым идеально подходит и для интерьерного дизайна. Выбрав этот дуэт, вы сможете эффектно и стильно оформить квартиру.

ДЛЯ КОГО?

В исполнении black-white замечательно смотрится как аскетический минимализм, так и роскошное барокко. Этот контраст подходит для ванных комнат, кухонь, спален. Особенно он незаменим, если необходимо «помирить» между собой предметы мебели, выполненные в разных дизайнерских стилях. Существует лишь два исключения, когда этот цветовой тандем будет некстати, – детские комнаты и пригородные дома.

ВАЖНЫЕ ДЕТАЛИ

Черные узоры и тонкие штрихи, нарисованные на белом фоне, помогут смягчить контрастность цветов. А любые колористические дополнения в виде подушек, ваз, картин или светильников сделают интерьер более мягким, теплым и уютным.



◀ **Пуфики**
«Акцент»,
Ø 84, выс. 65 см,
кожзамениль/ткань.
950 грн/шт., **Абзац**

КОНТРАСТНЫЙ «ДРЕСС-КОД» для интерьера всегда вызывал немало споров. Его сторонники **ОЧАРОВЫВАЛИСЬ ЕГО ШАРМОМ И АСКЕТИЧНОСТЬЮ.** Может, и вам стоит хорошенько к нему присмотреться?

Стилизация Олеси Линник Текст Виктории Лопатиной

● Люстра
Eseo, выс. 132 см,
ткань, металл,
7464 грн.
Линія світла



НАРЯДНЫЕ ПОЛ И СТЕНЫ



▲ Ваза
Rose Multi Chrome,
выс. 175 см, фарфор.
1000 грн, KARE



1

● Обои Rasch, виниловые на бумажной основе. **95 грн/рулон, Leroy Merlin**

● Паркет, пробковый HARO, «Лэгос», белый. **525 грн/м², Паркетный мир**

● Обои Erismann, виниловые на бумажной основе. **138 грн/рулон, Маэстро**

● Паркетная доска, Trendtime 3, дуб. **760 грн/м², Parador**

2



3

Черно-белый интерьер, как и наряд, обязательно будет казаться холодным и вычурным. Любые рисунки, даже графические, сделают его мягким и деликатным. **Victoria Gres, весна-лето 2012**



4

СОЗДАЕМ СТИЛЬ



▲ **Часы**
King's Cross, Ø 80 см, дерево.
Около **500** грн, **Butlers**



Даже гипсокартонные перегородки приобретают благородный шик после окрашивания в черный цвет с лаковым оттенком

ФОТО МАРИНЫ ЧЕРВЯК



Этот стиль выберут любители чистых форм и сильных контрастов. Они бесстрашно отдадут предпочтение простым очертаниям и четким контурам.

ФОТО МАРИНЫ ЧЕРВЯК

▲ **Настенное панно**
30 x 30 см, пластик.
67 грн/1 модуль, **Teamo**



► **Коробки**
«Кварвик», 21 x 29 см, картон, полиэстер. **180** грн/шт., **IKEA**



► **Плитка**
Мозаика L'Antic Colonial, Baia Stone, 30 x 30 см.
127 грн/шт.,
Наутилус

Магия цвета

- Главное при создании черно-белого интерьера – соблюсти баланс двух цветов. Только в таком случае удастся добиться необходимой гармонии. При этом равные пропорции черного и белого недопустимы, поскольку комната будет выглядеть пестро и безвкусно. Базовым должен быть один из цветов.
- Если в качестве основного выбрать белый, то комната будет выглядеть светлее и просторнее. Если же преимущество окажется на стороне черного, помещение, наоборот, станет казаться меньше, чем на самом деле, но при этом очень теплым.

ФОТО ЕВГЕНИЯ КОРЧАКА, ПРЕСС-СЛУЖЕ ВИГИМ



▲ **Фоторамка**
Vitaо, 10 x 15 см,
дерево, пластик.
45 грн,
Leroy Merlin

ФОТО АНЖЕЛ ШАНДРИНСЬКОГО



Оранжевый, красный,
амарант, золотой –
цвета, которые лучше
других подчеркнут
элегантность черно-
белого стиля



◀ **Блюда**
Anemova, Koziol, Ø 32 см,
пластик. 275 грн/шт., Teamo



◀ **Солонка**
и **перечница**
«Коровы»,
керамика.
55 грн,
Wow Shop

БУДЕТЕ СЛУХАТИ РАДІО – ВМИКАЙТЕ!

КИЇВ радіо 98 FM



ШАНСОН



ЕСТРАДА



РОДНА ЗАСТОЛЬНА

УЛЮБЛЕНЕ РАДІО КИЯН

Лицензія Національної Радо України з підлягач телебачення та радіомовлення № 1188-м від 12.11.2010 р.

Время цветы

КОТТЕДЖ

- 70 м²
- СТУДИО
- КУХНЯ
- САМУЗЕЛ

КТО ЖИВЕТ

- ОДИН ЧЕЛОВЕК
- СОБАКА

Секреты создания
фитоконпозиции
из сухоцветов
и камней мы
откроем для
вас на стр. 68

собирать и камни...

Хозяйка этой современной избушки – дизайнер интерьеров и флорист. Девиз Марины – не стоять на месте и постоянно совершенствоваться. **ДЕКОРАЦИИ ДОМА МЕНЯЮТСЯ ВМЕСТЕ С НЕЙ.** Неизменными остаются только камни, которые девушка привозит с пляжей Европы

Фото Михала Пшежджика **Стилизация** Оли Бучковской
Текст Дороти Яворской, Божены Добжанской

Марина: «Я руковожу мастерской в Бюро промышленного дизайна при одном из технологических вузов. А также работаю стилистом на фотосессиях. Моя страсть – каллиграфия и изготовление авторских открыток»



▲ **Веймарская легавая Хьюго** обожает позировать. А во время прогулок в лесу пес помогает хозяйке находить веточки для букетов

◀ **«Светящиеся камни»** тоже сделала Марина. Высверливать отверстия для флуоресцентных трубок было очень сложно. «Я оказалась не менее упрямой, чем эти валуны», – шутит девушка


Занимаясь оформлением интерьеров, Марина всегда старается добиться блестящего результата за небольшие деньги. Дом нашей героини, в котором она живет уже восемь лет, – лучшее подтверждение этому. «Высокая цена мебели или отделочных материалов, – говорит Марина, – не гарантирует того, что вы создадите эффектную обстановку. Думаю, самой главной является идея. Даже если на первый взгляд она кажется безумной, как, например, потеки на стене, специально нарисованные серой краской». Не менее важна для хозяйки и свобода в доме: возможность в любой момент что-то переставить или перекрасить. А если этих метаморфоз недостаточно, она смело меняет функции помещений, создавая новые пространства. ▶

ЭТО НАМ ПО ДУШЕ

- **Авторские светильники.** Люстру в гостиной (стр. 17 и 21) хозяйка сделала из металлического каркаса и белой ткани. А над камином прикрепила лампы-шарики со светодиодами внутри, работающие на батарейках.
- **Обеденный стол со стеклянной столешницей** Марина купила не раздумывая: «Благодаря прозрачной поверхности он вроде бы есть, и в то же время его нет». Словом, такой предмет мебели визуально не загромождает пространство и делает интерьер легким и воздушным.



Посмотрите, как оригинально смотрится на фоне аскетичной стены объемная картина из морской гальки. Марина шутит, что она создана не только для созерцания, но и для прикосновения. Камешки различных оттенков серого цвета прикреплены специальным клеем к листу гипсокартона, покрытому бежевой краской. Поскольку декоративное панно весит несколько килограммов, хозяйка не повесила его, а просто прислонила к стене



ДЛЯ ПОЛА



Паркетная доска
Трехполосная Life, ясень.
318 грн/м², Barlinek



Керамогранит
Lasschlumcany, 30 x 30 см.
110 грн/м², Praktiker



Коврик из буквых ламелей Марина сделала своими руками, а деревянный поднос для фруктов – это срез тополя, подаренный знакомым лесником. Хозяйка очень ценит минуты отдыха на террасе, ведь они выпадают так редко



▲ Большинство декораций в доме Марины создавались импульсивно, благодаря случайным сочетаниям нескольких стеблей или лоскутков ткани. Именно так у нашей героини рождаются флористические композиции и оригинальные авторские лампы

Пусть всегда будет свет

В дизайне Марину особенно интересует свет. «Солнце я выпускаю в дом при первой же возможности, – говорит она. – Поэтому фасадную стену одела в стекло». Свет электрический вдохновляет ее на создание авторских ламп, подчас вовсе не похожих на светильники. «Мне нравятся предметы, – продолжает Марина, – их внешний вид и эмоции, которые они приносят в жизнь. Как и вино, детали обстановки приобретают свою ценность со временем, заряжаясь энергетикой людей и событий».



Белые мебель и тканевые абажуры эффектно контрастируют с темно-коричневой древесиной, которой облицованы стены



Подарите коханизм
СЕЙФ «Лука» - надійність та безпеку!

Мережа магазинів сейфів
ТМ «Лука» в м. Києві:
вул. Л. Толстого, 16,
тел.: (044) 234-51-53, 234-09-20
вул. Кіквідзе, 2/34,
тел.: (044) 284-75-36, 239-10-40,
а також у містах:
Донецьку,
Дніпропетровську,
Львові, Одесі, Харкові.
www.safelock.com.ua



Людмила и Инна любят менять наряды и обстановку, поэтому собственноручно создали целую коллекцию домашнего текстиля. Они открывают шкаф и выбирают чехлы на кресла, покрывала, панно, подушки «по погоде». Впрочем, в этой квартире всегда царят мягкий климат и творческая атмосфера

КВАРТИРА

- 55 м²
- КУХНЯ-СТУДИО
- ДЕТСКАЯ
- ВАННАЯ

КТО ЖИВЕТ

- ДВОЕ ВЗРОСЛЫХ
- РЕБЕНОК

ХОРОШАЯ!
ИДЕЯ!
съемные чехлы



И в лоскутах счастье


Влюбившись в ПЕЧВОРК, ЛЮДМИЛА СТАЛА МАСТЕРОМ СВОЕГО ДЕЛА. ЕЕ КВИЛТЫ ПРЕВРАТИЛИ СТАРЕНЬКУЮ КВАРТИРУ В НЕВЕРОЯТНО ПРИЯТНОЕ МЕСТО

Фото Андрея Посонского
Стилизация Екатерины Чуриной
Текст Ирины Шконды



Людмила,
Инна

«Страсть к ручной работе досталась нам от бабушки-портнихи. **Ткань и нитки для нас – словно краски и кисть для художника.** С их помощью мы не только самовыражаемся, но и получаем заряд энергии!»



Простота, натуральные материалы, много света и самобытные детали – мама и дочь движутся по «направляющим» скандинавского стиля. Как им удается наполнять дом душевными, непохожими друг на друга вещами, сохраняя при этом единство интерьера?

Людмила Кривунь, программист по образованию, не перестает удивляться алгоритму, по которому кружит ее полная сюрпризов жизнь. Дом, работа, семья – казалось бы, все налажено и все правильные ответы найдены...


Как только подросла дочь Инна, а Людмиле тогда было 36 лет, в семье появился второй ребенок – сын Антон. Мальчишка был настолько домашним, что мама позабыла о работе на долгие годы. Но именно ему, уже студенту, она благодарна за то, что смогла в полной мере реализовать все свои таланты.

Всем по коврику!

Сидеть дома сложа руки невозможно, особенно если любишь листать интерьерные журналы! Увидев в одном из них фото стеганого одеяла, Людмила просто загорелась идеей пошить себе такое же. Но первый блин, как это часто бывает, получился комом. Правда, наша мастерица оказалась упрямой и решила потренироваться на платяницах для кукол и... ковриках для любимого кота. ▶

▼ **Инна училась на стилиста одежды в Киеве и Париже.** Ее первые модели – яркие авторские куклы





Панно из ткани Номе – своеобразная визитка семьи.
Эту идею мастерица позаимствовала у известной французской мастерицы Вероники Рекуэны. Стены гостиной также украшает коллекция немецких открыток и плакатов начала прошлого века, которую собрал отец Людмилы

ДЛЯ ПОЛА



Ламинат
«Бристоль», Berry Floor.
210 грн/м², Leroy Merlin



Паркетная доска
Трехполосная, Life.
383 грн/м², Barlinek



▲ **Вместо обоев на стене в прихожей** наклеены странички расклеившейся книги с детскими стишками. Самое интересное в ней – забавные рисунки

► **Вместительный стеллаж для книг Инна сделала своими руками**, купив материалы в строительном супермаркете



◀ **Выкрасить стены, а также выложить кирпичом барную стойку и кухонный фасад** для наших героинь оказалось не намного сложнее, чем собрать воедино тысячу лоскутов

Вторая профессия

Однажды, гуляя по Андреевскому спуску, Людмила увидела несколько шедевров в технике печворк. Она подружилась с мастерицами Центра украинской культуры и искусства и даже окончила специальные курсы (www.pachwork.com.ua). Теперь Людмила наравне с опытными квилтерами принимает участие в ежегодных конкурсах лоскутного мастерства. Иногда она отдает свои работы в хорошие руки, но большинство из них – оставляет как приданое для внучки. ■■■

ЭТО НАМ ПО ДУШЕ

- **Много воздуха.** Квартира с высокими потолками и большими окнами расположена в доме довоенной постройки. Когда-то здесь была коммуналка, а теперь общая кухня превратилась в уютное студио.
- **«Долгоиграющая» отделка.** Удачно выбрав качественные светлые материалы для стен, пола и потолка, хозяева забыли о ремонте на долгие годы.
- **Винтаж – в почете.** Старую мебель Людмила и Инна отреставрировали и перевезли в загородный дом. В киевской квартире они оставили диван-кровать, купив к нему новый матрас, а также письменный стол.



Сочетание абсолютно разных тканей – от мешковины до шелка – излюбленный творческий прием Инны. Иногда, отработав цветовой решение на панно, стилистка переносит его и на одежду



Новый комод с котами на ящичках («Декор-Сервис») составил идеальную компанию старым вещам

Мастерица с рождения

РИСОВАТЬ, ШИТЬ И СОЗДАВАТЬ ДЕКОР АННА НАЧАЛА, ЕЩЕ БУДУЧИ МАЛЕНЬКОЙ ДЕВОЧКОЙ. УДИВИТЕЛЬНО, ВЕДЬ В ЕЕ РОДУ НИКТО НЕ ЗАНИМАЛСЯ РУКОДЕЛИЕМ! НАША ГЕРОИНЯ ЧАСТО ШУТИТ, ЧТО **ИДЕЙ ПО УКРАШЕНИЮ ИНТЕРЬЕРА У НЕЕ БОЛЬШЕ, ЧЕМ ВРЕМЕНИ, НЕОБХОДИМОГО ДЛЯ ТОГО, ЧТОБЫ ИХ РЕАЛИЗОВАТЬ**

Фото Сильвестра Реймера

Стилизация Агнешки Осак-Реймер

Текст Дороты Яворской, Божены Добжанской

В просторный частный дом молодая семья с ребенком переехала полтора года назад. Свое предыдущее жилье Анна обставила в современном стиле. И хотя многие гости были им очарованы, супруги вскоре убедились, что не чувствуют в нем домашнего тепла. Поэтому, обустроивая новый дом, наша героиня позаботилась о том, чтобы он был не только комфортным, но и уютным. Полигоном для стилистических экспериментов стала кофейня, владельцем которой является муж Анны. «Я отвечала за оформление зала, – говорит она, – и следила, чтобы в нем часто менялись элементы обстановки. Иногда клиенты хотели приобрести некоторые предметы декора, после того как они «сойдут со сцены». Это придало мне смелости, и я стала выставлять свои работы на продажу в Интернете и в самой кофейне».

Как сделать поднос в технике шебби-шик? Смотрите мастер-класс на стр. 73



ЧАСТНЫЙ ДОМ

- 120 м²
- КУХНЯ-СТОЛОВАЯ
- ГОСТИНАЯ
- СПАЛЬНЯ
- ДЕТСКАЯ
- ВАННАЯ

КТО ЖИВЕТ

- ДВОЕ ВЗРОСЛЫХ
- РЕБЕНОК



Анна: «Должна признаться, что подчас мне не хватает терпения и усидчивости. Иногда я злюсь, если у меня что-то не выходит, и упрямо пробую до тех пор, пока не получится. Это приносит результат! Я умею делать почти все: от подушек с принтами до мебели»

В столовой и гостиной хозяйка повесила одинаковые люстры, стилизованные под старинные уличные фонари. Светильники были куплены в интернет-магазине belldeco.pl. Полки стеллажа украшают декоративные тарелки и любимые кофейники Анны



В поисках романтики

И все же самые оригинальные авторские вещицы хозяйка приберегла для своего семейного гнездышка. Например, простые деревянные подносы для фруктов, словно небрежно покрытые белой акриловой краской и декорированные принтами. «Я – романтическая натура, – говорит Анна, – поэтому решила создать светлый и уютный интерьер, в котором бы гармонично смотрелись элементы английского и французского кантри. Особое очарование нашему жилищу придают предметы обстановки, состаренные мною в технике шебби-шик».

Личного пространства – кабинета или специально оборудованного рабочего места – у нашей героини нет, поэтому свои шедевры Анна придумывает и мастерит за круглым обеденным столом. Он, а также стулья и высокий открытый стеллаж были куплены хозяйкой в ИКЕА.

► Доступ к рабочей зоне открыт с двух сторон: из коридора и со стороны кухонного острова, который условно разграничивает кухню и столовую



Розумні очисники для оселі із Німеччини Очистка - догляд - захист

PUFAS **Glutoclean**
MADE IN GERMANY

Очиститель сантехники

- * гелеобразный – лучшая адгезия и действие
- * свежий запах
- * против известковых отложений
- * гигиеническая чистота и сияющий блеск

Удалитель плесени с хлором

- * удаляет плесень и грибок, патогены от плесени, бактерии
- * с отбеливающим действием посредством активного хлора
- * мгновенное действие

Glutoclean

PUFAS **Glutoclean**
MADE IN GERMANY

ОЧИСТКА УХОД ЗАЩИТА

Запитуйте у мережах будівельних маркетів ЕПІЦЕНТР та Нова Лінія
Гуртовий продаж тел./факс: 044 5010657, 5164500

www.pufas.ru
Товар сертифікований



ХОРОШАЯ ИДЕЯ!
тонируем
дерево белой
краской

Чтобы поддержать в интерьере дух Прованса, хозяйка покрыла белой матовой краской практически все предметы обстановки, выполненные из дерева: фортепиано, портал камина и даже ножки антикварного кофейного столика. Его круглую столешницу Аня решила облагородить с помощью лака

Необычный дизайн камина – деревянные элементы сочетаются с грубой кирпичной кладкой – Анна придумала сама. Пианино она нашла на allegro.pl. «Я была уверена, что оно будет выполнять только декоративную функцию, – говорит наша героиня, – но оказалось, что инструмент в прекрасном состоянии. Теперь по вечерам я играю на нем». Фотогалерея – это семейное генеалогическое древо. Рамки Аня покрасила и состарила, чтобы они гармонировали с черно-белыми фото

ДЛЯ ПОЛА



Паркетная доска
Trend Time, Living, дуб.
720 грн/м², **Parador**



Напольная плитка
Atis Birma, 30 x 30 см.
120 грн/м², **Praktiker**

Выбеленные доски на полу, стены в широкую полоску пастельных оттенков и кружева в стиле прованс – вот рецепт романтической спальни от Анны

Старинное покрывало со вставками из ажурной мережки – это фамильная реликвия. Хозяйка получила его в подарок от мамы, а та – от своей матери. Льняные занавески она пошила сама и украсила напечатанными на ткани принтами. К абажуру, купленному в ИКЕА, Анна пришила бежевые хлопчатобумажные кружева, чтобы он приобрел более домашний вид

- **Принты на подушках и занавесках в ванной.** Анна сама шьет и декорирует текстиль. Особенно ей нравится печатать на ткани для подушек и занавесок изображения в стиле ретро, например, черно-белые фотографии или цитаты из любимых книг.
- **Нотка эко в интерьере.** Для декорирования каждого из помещений дома хозяйка подбирала вещи, сплетенные из натуральных экологических материалов. Например, на обеденном столе Анна разложила красивые круглые салфетки из морских водорослей. Дрова для камина она поместила в корзину из лакированной лозы, а для банных принадлежностей купила небольшие плетеные коробочки. Из ивовых прутьев выполнены короб для белья и даже кресло в спальне.



▲ **Детскую для малыша** Анна оформила, как и спальню, в спокойных тонах, но только не розовых, а голубых. Высоту потолков зрительно увеличивают все те же широкие полосы на стене

► **Часть стен хозяйка** выложила бежевой плиткой с растительным орнаментом, а часть – покрыла водоэмульсионной краской теплого сливочного оттенка

Женственная ванная

Анна хотела, чтобы интерьер ванной комнаты имел женственный характер и соответствовал стилю всего дома. «В нашем домашнем SPA-салоне господствуют белый цвет, – говорит она, – и натуральные оттенки бежевого, потому что я старалась сохранить цветовое единство во всем доме». Тумбу для умывальников и стеллаж хозяйка решила выполнить на заказ: ни один из образцов готовой мебели не соответствовал ее ожиданиям. Наша героиня сама сделала рамы для зеркал и покрыла их белой краской, а также пошила льняные занавески, закрывающие полки с моющими средствами.

«Это удивительно, но с тех пор, как родился ребенок, я начала больше творить, – признается Анна. – Да, свободного времени стало меньше, но у меня возникло огромное желание развиваться и использовать каждую минуту, пока сынок спит».



Дамское СПАсение


Для того чтобы **СТАТЬ БОЖЕСТВЕННО КРАСИВОЙ**, АФРОДИТА РОДИЛАСЬ ИЗ МОРСКОЙ ПЕНЫ И ПРИПЛЫЛА НА БЕРЕГ В РАКОВИНЕ. ВПРОЧЕМ, ЕСТЬ И БОЛЕЕ ПРОСТОЙ РЕЦЕПТ: МОРЕ ЗАМЕНЯЕМ ВАННОЙ, ПЕНУ «ДОБЫВАЕМ» ИЗ ГЕЛЯ ДЛЯ ДУША, А РАКУШКИ «ВЫЛАВЛИВАЕМ» В БЛИЖАЙШЕМ МАГАЗИНЕ



ФОТО: НАУСРЭНКО



► **Зеркало**
Двустороннее, с подсветкой, Ø 19 см.
567 грн, Rowenta



◄ **Декор**
Набор декоративных морских ракушек.
70 грн, Butlers



▲ **Ручной массажер**
VT-1380W, 3 режима, 6 насадок.
240 грн, Vitek



▲ **Термобигуди**
Style Inspiration KF40E, тефлоновое покрытие, бархатная основа.
549 грн/20 шт., Remington

▼ **Гели для душа**
С хлопковым маслом, рисовым маслом, 250 мл.
30 грн/шт., Lirene



▲ **Полотенце**
Kenzo, 62 x 125 см, хлопок.
750 грн/шт., Yves Delorme

► **Набор для эпиляции**
Беспроводные эпиляторы Satin Perfect HP6574.
950 грн, Philips



СТИЛИЗЕР ОДЕСКИ ЛИННИК. ФОТО ПРЕСС-СЛУЖБЫ ФІРМ

Lirene

DERMOPROGRAM

Эксперты Lirene разработали инновационную улучшенную формулу Lirene Folicin, в состав которой входит **100% активная фолиевая кислота**. Благодаря этому продукты линии по уходу за кожей лица Lirene Folicin эффективно борются с морщинами женщин разного возраста



Promotion

ФОЛИЕВАЯ КИСЛОТА – ЭКСТРАКТ, ПОЛУЧАЕМЫЙ ИЗ ЗЕЛЕННЫХ ЛИСТЬЕВ. ЕЕ БЛАГОТВОРНОЕ ВОЗДЕЙСТВИЕ НА ОРГАНИЗМ ИЗВЕСТНО УЖЕ МНОГО ЛЕТ. ФОЛИЕВАЯ КИСЛОТА В ЗНАЧИТЕЛЬНОЙ СТЕПЕНИ **СТИМУЛИРУЕТ РЕГЕНЕРАЦИЮ ДНК КЛЕТОК КОЖИ**, АКТИВИРУЕТ **ПРОЦЕССЫ ВОССТАНОВЛЕНИЯ** И **ЗАЩИЩАЕТ** КЛЕТКИ ОТ **ФОТОСТАРЕНИЯ**. ЭТО НАДЕЖНЫЙ КЛЮЧ К ДОЛГОЛЕТИЮ, КРАСОТЕ И МОЛОДОСТИ КОЖИ

FOLACIN ACTIVE 30+



РЕГЕНЕРИРУЮЩИЙ УВЛАЖНЯЮЩИЙ КРЕМ ДЛЯ ЛИЦА И ШЕИ

предотвращает потерю влаги, разглаживает морщины, препятствуя образованию новых



АКТИВНЫЙ КРЕМ ПРОТИВ МОРЩИН НА НОЧЬ

проникая глубоко в структуру кожи, захватывает и нейтрализует свободные радикалы, задерживает процесс старения



АКТИВНО ВОССТАНАВЛИВАЮЩИЙ КРЕМ ДЛЯ КОЖИ ВОКРУГ ГЛАЗ

увеличивает эластичность, уменьшает глубину морщин, предотвращает преждевременные признаки старения вокруг глаз

FOLACIN INTENSE 40+



ИНТЕНСИВНЫЙ ДНЕВНОЙ КРЕМ ПРОТИВ МОРЩИН

эффективно разглаживает глубокие морщины, поддерживая оптимальный уровень коллагеновых волокон в коже



ИНТЕНСИВНЫЙ НОЧНОЙ КРЕМ ПРОТИВ МОРЩИН

эффективно увлажняет, смягчает и успокаивает раздражение, помогает поддерживать нужный уровень воды в тканях



ОЧИЩАЮЩЕЕ МОЛОЧКО

интенсивно разглаживает кожу и бережно снимает макияж **ИНТЕНСИВНЫЙ КРЕМ ПРОТИВ МОРЩИН ДЛЯ КОЖИ ВОКРУГ ГЛАЗ** омолаживает и осветляет кожу

FOLACIN ADVANCED 50+



ДНЕВНОЙ КРЕМ ПРОТИВ МОРЩИН С ЭФФЕКТОМ ЛИФТИНГА

восстанавливает коллагеновую структуру кожи, обеспечивая эффект лифтинга



РЕГЕНЕРИРУЮЩИЙ НОЧНОЙ КРЕМ

необходимое дополнение к дневному крему, борется с признаками старения, сглаживает глубокие мимические морщины



КРЕМ ПРОТИВ МОРЩИН ДЛЯ КОЖИ ВОКРУГ ГЛАЗ

разглаживает нежную кожу вокруг глаз, укрепляет естественный защитный липидный слой, предотвращает потерю влаги



Что может стена?

Задать тон в интерьере может не только мебель и декор – оформление стен тоже способно творить дизайнерские чудеса. **ОБОИ, КРАСКА, АВТОРСКАЯ РОСПИСЬ, ФАКТУРНАЯ ШТУКАТУРКА, НАКЛЕЙКИ** – вот далеко не полный перечень приемов, с помощью которых вы быстро и эффектно измените обстановку

Текст Каролины Клепацкой, Божены Добжанской



1 Сад на обоях. Стилизованные цветы на виниловых, флизелиновых или бумажных обоях по-прежнему в моде. В небольшой комнате лучше оклеить ими только одну стену – тогда площадь помещения зрительно не уменьшится

2 Ткань в главной роли. Красивый материал для штор с успехом выполнит функцию отделки стен. Можно наклеить ткань непосредственно на основание или же натянуть ее на подрамники для картин




ОБОИ



◀ **Leroy Merlin**
BN Happy, бумажные на флизелиновой основе. **230** грн/рулон

▶ **Laura Ashley**
Tatton Camomile, бумажные. **350** грн/рулон



3 На дне морском. Стену за лестницей украшает роспись, выполненная в технике левкас: слои специальной грунтовки создают рельеф, благодаря чему нанесенные поверх него краски становятся ярче и не выгорают на солнце

4 Сочный лимон. Хозяйка этой кухни решила не покупать дорогие обои и коллекционную плитку, ведь через год-другой их орнамент может наскучить. Она оштукатурила стены и покрыла их водоэмульсионной краской задорного лимонного оттенка



ФОТО СООБЩЕСТВА РИМЕРА

6



ФОТО ПЕРАМАКШЕВА

5

5 Песчаные дюны: структурная штукатурка нанесена зубчатым шпателем – получилась интересная фактура. Окрашенная в бежевый цвет, она напоминает борозды песка, созданные ветром

ОБОИ

▼ **Эдем**
Status, на флизелиновой основе.
120 грн/рулон



▲ **Praktiker**
P+5 International, виниловые на бумажной основе.
95 грн/рулон



7

6 Немного солнца в интерьере. Посмотрите, как эффектно выглядит портал камина, выполненный из специального гипсокартона и покрытый ярко-желтой краской!

7 Комикс на латексе. Вначале стены детской были покрыты красной и синей латексной краской, а затем дизайнер наклеил на них оракал со сценками из комикса про Спайдермена

ФОТО РОМАНА ШИШКА

НОВИНКА

PLATÓ

Arka READY

Плавна лінія затишку

ГІПС

■ **ІНДИВІДУАЛЬНИЙ ДИЗАЙН** приходить на зміну інтер'єрам за типовими проектами. Фігурно вигнуті поверхні стін і стель, а також оригінальні арки надають приміщенню неповторний шарм і дозволяють відійти від звичних прямих ліній. Будь-які авторські творчі ідеї можна втілити в життя за допомогою гнучких гіпсокартонних плит PLATÓ Arka READY.

■ **УНІКАЛЬНІСТЬ ЦЬОГО СУЧАСНОГО МАТЕРІАЛУ – У ЗДАТНОСТІ ЧУДОВО ЗГИНАТИСЯ У СУХОМУ ВИГЛЯДІ.** Саме тому плити PLATÓ Arka READY ідеально підходять для створення арок, колон, напівкруглих кутів, міжкімнатних перегородок, отворів для альпійських чи інших фігурних вікон, а також будь-яких гнутих ніш у стіні. Не кажучи вже про різноманітні каскадні стелі, котрі стануть справжньою окрасою вашої оселі.

■ **ШВИДКІСТЬ, ЗРУЧНІСТЬ ТА ЛЕГКІСТЬ МОНТАЖУ** плит PLATÓ Arka READY є основними перевагами цього революційного будівельного матеріалу у порівнянні зі звичайним гіпсокартоном. Адже ідеально гладка поверхня плит PLATÓ Arka READY, яка зроблена зі спеціального паперу, потребує нанесення лише одного шару фінішної шпаклівки. Отже, можна зробити бездоганну фігурну конструкцію, зекономивши свої сили й час!

ФОТО ЛАФАРЖ ГІПС



ФОТО ЛАФАРЖ ГІПС



ФОТО ЛАФАРЖ ГІПС



*Фотообои с веселым
рисунком задали
настроение
всему интерьеру,
который стал
собственным
маленьким миром
для трехлетнего
мальчика*

Фото Мариуша Быковского
Текст Каролины Клепацкой,
Виктории Лопатиной

Во времена моего детства тайные укрытия «строились» на основе стола или стульев и наброшенных на них одеял. И хотя в таких экзотических «шалашах» чаще всего было душно и жарко, это не мешало нам с друзьями увлеченно играть в дочки-матери или мечтать о далеких волшебных странах. Сегодня появилась масса удивительных с функциональной точки зрения конструкций: сказочно-яркие тоннели, палатки и другие детские гаджеты способны очаровать не только малышей, но и взрослых. И если площадь детской позволяет все это установить, экономить на подобного рода покупках не стоит. Ведь они развивают ловкость, воображение и позволяют ребенку наслаждаться собственным защищенным пространством. Важно только проверить все сертификаты безопасности. ▶

▶ **Кроватка-конструктор – доминанта комнаты.**

К ней можно докупать интересные элементы, такие как лестница, палатка, полки-кармашки, а высота матраса регулируется. Поверхность столика ИКЕА покрыта краской с эффектом школьной доски





Найти свою пуговку




► Чтобы обезопасить малыша от острых углов, к столику прикрепили защитные силиконовые накладки. Они же служат амортизаторами для дорожных «аварий»

Пробки на... подоконнике

В небольшой комнатке нашлось место для всего, что необходимо для развития энергичного малыша: кровати, столика, тумбочки, ящиков для игрушек и свободного пространства для игр. Последнее не ограничивается зоной на полу с мягким покрытием и палаткой над первым ярусом кровати. Толстый матрас, на который Егорка взбирается по лестнице, буквально за пару секунд превращается в завоеванный плацдарм. Мальчуган ни капельки не боится высоты и с удовольствием использует второй ярус кровати.

Яркие ящики и сиденья для тумб вмещают многочисленную коллекцию машинок и кубиков. Из игрушек можно построить целый город! Порой на подоконнике возникают огромные автомобильные пробки – так Егор инсценирует возвращение родителей с работы домой (сегодня мама снова задерживается!).



! Вечную проблему свободного места для игрушек родители Егорки решили за счет монтажа длинной полки как продолжения подоконника. Под ней «спрятались» боксы для карандашей



На поверхности столика можно рисовать мелками. Но пока мальчуган использует ее как площадку для игр в машинки

◀ Замечательно, что рядом со спальным местом ребенка прикреплена магнитная доска для творчества

Дивіться колекцію проектів у новому каталозі

Більш ніж 720 проектів



приватних
будинків
гаражів
магазинів
автосервісів
та мийок
ресторанів



ПЕРЕДПЛАТНИЙ ІНДЕКС: 37162

ЗАМОВЛЕННЯ ПРОЕКТІВ:

тел. (044) 351 14 56, (044) 351 14 50

e-mail: proekty@murator.com.ua

www.proekty.murator.com.ua

murator
видавництво

ПЕРЕДПЛАТА 2012



ПЕРЕДПЛАТА ЧЕРЕЗ «УКРПОШТУ»

індекс журналу «Уютно и удобно» **37161**
індекс комплекту журналів
«Уютно и удобно» та Murator **37164**

ОНЛАЙН-ПЕРЕДПЛАТА

за допомогою платіжної картки на сайтах
www.presa.ua/online, www.portmone.com,
на електронну версію журналу
у форматі .pdf на сайтах www.ej.ua
та www.presspoint.ua

РЕДАКЦІЙНА ПЕРЕДПЛАТА

кур'єрська доставка по Києву,
доставка по Україні через «Укрпошту»

Перерахуйте кошти на рахунок видавництва:

ТОВ «Муратор-Україна», р/р 26004010004249
в філії «Унікредит Банк», МФО 300744,
ЄДРПОУ 35632676, ІПН 356326726551.

У графі «призначення платежу» вкажіть:

«за передплату на журнал «Уютно и удобно»/комплект
журналів», зазначте адресу доставки, індекс, телефон.

Надішліть копію квитанції з позначкою «передплата»:

по факсу 044 351 14 51, поштою:

01601, м. Київ, вул. Б. Хмельницького, 55,
або на адресу podpiska@murator.com.ua.

В ИНТЕРЬЕРЕ ТОЛЬКО ДЕВУШКИ!
И авторские мастер-классы: шебби-шик, печворк, д...
А еще – рама из прищепок и красавцы-кексы

Редакційна передплата
1 рік – 150 грн
6 міс. – 75 грн

ПЕРЕВАГИ

- дізнавайтесь вчасно про корисні та цікаві ідеї для облаштування вашого дому
- гарантовано отримуйте кожен номер на зручну адресу
- отримуйте журнал за найнижчою ціною



Редакційна передплата комплекту
1 рік – 366 грн
6 міс. – 183 грн

Додаткова інформація – по тел. 044 351 14 57 та на сайті murator.com.ua. Участь у редакційній передплаті означає згоду на рекламну розсилку. Якщо копія квитанції надійде пізніше 25 числа, отримання журналів за передплатою почне здійснюватися через місяць.

ВЛАСНА КОЛЕКЦІЯ ІДЕЙ ДЛЯ ВАШОГО ДОМУ!

Дизайнеры шалят...

... И ИГРАЮЧИ ПРИДУМЫВАЮТ
ДЛЯ НАШЕГО ИНТЕРЬЕРА
ЗАБАВНЫЕ ВЕЩИЦЫ.

Глядя на них, мы вНАЧАЛЕ
НЕВОЛЬНО УЛЫБАЕМСЯ
И ТОЛЬКО ПОТОМ
ЗАДУМЫВАЕМСЯ О ТОМ,
НАСКОЛЬКО
ОНИ ПРАКТИЧНЫ
И НАДЕЖНЫ



◀ **Светильники**
Barabaka lights,
выс. 30 см, Йова Ягер,
Ирина Клебанова.
Kleydesign

▼ **Табуреты**
Mushroomer,
основание – дерево,
сиденье – войлок,
выс. 75 см.
Катерина Папуш,
Россия



◀ **Кукла**
Ручная работа,
текстиль. Алина
и Карина Гаевые

▼ **Пакеты
для мусора**
«Календарь»,
12 рулонов.
Студия
графического
дизайна
Юрия Гуцуляка.
Oooo.com.ua



► **Сумка**
«Дудлз»,
30 x 40 см, атлас.
Виктория Малюта.
Alizarin.com.ua



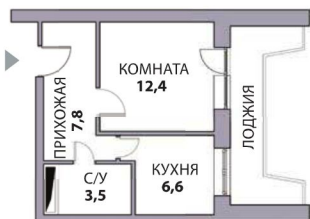
▲ **Ключница**
Zomtu, 30 x 30 см,
пластик.
Kleydesign

СТИЛИЗАЦИЯ: ОТЕСЯ ПИЛИК - ФОТО: ДАТЬЯНА КОВАЛЕНКО, ПРЕСС-СЛУЖБ

1 комната в панельном доме 31 м²



Елена Рожок,
дизайнер
интерьеров



Прежде чем переехать в новую квартиру, Ирина решила сделать ремонт и обратилась к нам за советами:

1. как на ограниченной площади разместить необходимую мебель;
2. где устроить спальню и рабочий уголок;
3. каким образом задействовать узкую лоджию?

ВАРИАНТ

Приступая к изменениям, учтем, что все внутренние стены в квартире несущие, лоджия, хоть и большая, но узкая и имеет неправильную форму, что не позволяет рационально ее использовать. Главная цель – создать несколько уютных и функциональных зон: для работы, отдыха и приема гостей.



КАБИНЕТ ИЗ ЛОДЖИИ



Рабочее место, где все необходимое находится на расстоянии вытянутой руки, наиболее комфортно (1). Ни жара, ни стужа не помешают творчеству, если грамотно выполнить теплоизоляцию (2).

ФОТО ДАВЫДОВА КОБЛЕВНО




ФОТО ДАВЫДОВА КОБЛЕВНО

Входная зона. Слева от двери поставим шкаф-купе до потолка. Справа – узкий стеллаж и открытую вешалку. Логично, если перегородка между ними пройдет по линии коридорчика в кухню. Небольшой фрагмент стены в комнате застеклим, чтобы впустить в коридор немного яркого света.

Спальня включает часть лоджии. Перегородки между спальней и лоджией оставим, но двери сместим, благодаря чему коммуникация этой зоны будет более удобной. Диван с креслом поставим справа, а напротив – платяной шкаф, полки, ТВ. В узкой части лоджии установим шезлонг и консольный столик. Письменный же столик спрячем за простенком, чтобы он не был на виду.

На кухне обычный набор техники и мебели дополним модулем для посуды и утвари. Поставим его у перегородки, разделяющей кухню и лоджию. У стены, примыкающей к лоджии, будет уместной маленькая консольная барная стойка. В углу – подходящее место для солнцелюбивых растений. Вся дополнительная мебель в кухне может быть нестационарной.

Санузел. Это помещение уменьшим за счет переноса кухонной стены. Вместо ванны установим пятиугольную душевую кабинку. Рядом разместим умывальник. Над подвесным унитазом повесим полочку. А полотенцесушитель расположим на выступе шахты.

ФОТО ИРИНЫ ЗАЙЦЕВОЙ, ФОТО ПРЕДОСТАВЛЕНО ЭКСТЕРИОМ

ВАРИАНТ

Чтобы сделать планировку более эффективной, демонтируем оконный и дверной блоки. Так как отапливаемая площадь квартиры в целом увеличится, закажем стеклопакеты с утепленными профилями. Также обязательно утеплим лоджию по периметру.

Прихожая. Максимально освободим жилую комнату, убрав основные вместительные шкафы в коридор. Секции по обе стороны от двери могут быть открытыми. Комнату и входную зону разграничим с помощью перегородки. Благодаря устройству легкой стенки интересной конфигурации отделим кухню и освободим место для стеллажа.

Студия. Поверхность пола постараемся оставить максимально открытой. Вдоль простенка повесим неглубокую ассиметричную полку криволинейной конфигурации для книг и декора. Отдадим предпочтение модульному угловому дивану, столику на колесах и креслу на тонкой подставке.

Основные элементы на кухне – холодильник, плита и мойка. Их расположение обусловлено возможностью подключения к коммуникациям. Установим поворотную барную стойку.



ДОРОГИЕ ЧИТАТЕЛИ!

Чтобы получить консультацию архитектора, пишите нам по адресу
а/я 54, г. Киев 01054 или ujutor@murator.com.ua.
В своих письмах не забывайте указывать:

- тип дома
- общую площадь квартиры
- количество комнат
- размеры каждого помещения
- расположение несущих стен
- расположение коммуникаций
- высоту потолков
- свои координаты

Мы отвечаем на все ваши письма. И по возможности публикуем их на страницах нашего журнала. Надеемся на ваше понимание.

КОНКУРС

«Рассмеши редакцию!»

Ждем от вас НАРЕЗКУ из 5 веселых и веселых аргументов, почему именно ВАМ мы должны отдать мультирезку Fresh Express от компании Moulinex. Откуда взялась цифра 5? Это количество сменных насадок из нержавеющей стали, входящих в ее комплект! Так вот... Тот из вас, кто покажется редакции самым остроумным (по крайней мере, заставит улыбнуться большинство редакторов), и станет обладателем этой симпатичной во всех смыслах техники. А в мае, подводя итоги, мы с вами вместе посмеемся! :)

Для участия в конкурсе присылайте свои 5 веселых и веселых аргументов в период с 1 по 20 марта 2012 года на e-mail: marketing@murator.com.ua с пометкой Конкурс «Рассмеши редакцию!», с обязательным указанием контактных данных и телефона

Итоги конкурса будут опубликованы в майском номере журнала «Ютно и удобно» №5, 2012. Мультирезка Fresh Express будет предоставлена победителю компанией Group SEB. Участие в конкурсе означает согласие на рекламные рассылки. Предложенный подарок не предусматривает денежной компенсации и обмена, может отличаться от изображенного в макете.

Мультирезка Fresh Express от Moulinex
5 сменных насадок из нержавеющей стали – 2 для шинковки, 2 для натирания и 1 для измельчения



2 комнаты в кирпичном доме 61 м²



Татьяна Гудкова,
дизайнер
интерьеров



Сергей и его супруга, г. Вологда (Россия), живут в двухкомнатной квартире, расположенной в новом кирпичном доме. Они планируют пополнение в семье и спросили нашего дизайнера: 1. как обустроить спальню в одной из комнат; 2. можно ли увеличить кухню за счет маленькой комнаты?

ВАРИАНТ

Несущие стены расположены по периметру квартиры, что открывает большие возможности для маневров. Между комнатами и кухней возведем новые внутренние стены, чтобы более рационально использовать пространство. В коридоре сделаем легкую полукруглую перегородку, которая позволит расширить кухню, причем, площадь комнат не уменьшится.

Коридор, гардеробная. Узкий коридорчик не станем загромождать мебелью. Вешалки, полки для обуви разместим в гардеробной, расположенной у входа.

Ванную и туалет разделяет несущая стена, поэтому изменения здесь невозможны. Но их площадь можно немного увеличить, сместив левую стену коридора, а также установив ванну ассиметричной формы и умывальник со столешницей.

Комнаты. В одной из комнат обустроим спальню. Вторая – послужит гостевой или кабинетом, а в будущем – детской.



Студио: кухня плюс гостиная и столовая. Сделаем плавный переход из коридора на кухню, на которой разместим обеденный стол и диванчик. Это – сердце квартиры, в котором собирается вся семья. Гостиную и столовую условно разделим с помощью контрастного напольного покрытия, например, плитки и ламината.

ЗОНИРОВАНИЕ: ОТКРЫВАЕМ ГРАНИЦЫ



Как визуально разграничить зоны? Условные границы можно провести прямо на полу. Плитка одинакового размера, но разных цвета и фактуры на кухне и в гостиной (1). Паркет плюс плитка в коридоре и вдоль рабочей линейки (2).



ФОТО АЛЕКСЕЯ ШАНДРИНСКОГО

ФОТО АЛЕКСЕЯ ШАНДРИНСКОГО

РИС. ПРИМЫ ЗАЯЧЕНО, ФОТО ПРЕДОСТАВЛЕНЫ ЭКСПЕРТОМ

ВАРИАНТ

По просьбе хозяев объединим маленькую комнату и кухню, демонтировав стену между ними. У нас получится просторная, хорошо освещенная гостиная, отделенная от кухни барной стойкой. Спальню обустроим в большой комнате.

А возле нее на месте ванной оборудуем гардеробную. Санузел сделаем совмещенным.



Прихожая и санузел. Для этих помещений выделим минимум места, чтобы выиграть полезную жилую площадь. Не будем загромождать их мебелью.

В спальне достаточно места, чтобы кроме двуспальной кровати установить два консольных стола, за которыми можно работать, а также два вместительных шкафа-купе. В будущем здесь можно поставить и детскую кроватку.

Студио площадью 30 м², имеющее правильную форму, отлично подойдет для встреч всей семьей, а также для приема гостей. Узкая рабочая линейка длиной 3,5 метра – компактное, но в то же время комфортное место для приготовления еды.

НАПОМИНАЕМ!

Согласно действующему законодательству Украины, на любые изменения в проекте необходимо предварительно получить разрешение в соответствующих организациях

ШИРОКИЕ ВОЗМОЖНОСТИ УЗКОГО КОРИДОРА



ФОТО МАРИНЫ ЗЕНЬ

1

Чтобы сэкономить место в узком коридоре, можно установить раздвижные двери в санузел и обустроить гардеробную (1), а вместо шкафа разместить мобильную вешалку – за гипсокартонной перегородкой (2).



2

ФОТО НАШТОПА ЗАСЯВКА

Разукрасим СТОЛОВУЮ

ПРЕДСТАВЬТЕ СЕБЕ,
ЧТО **ВАШ ИНТЕРЬЕР –**
ЧИСТЫЙ ХОЛСТ.
Почти как эта столовая.
А светильники, текстиль
и декор сочных оттенков –
краски в палитре художника.
Так что «РАЗРИСОВЫВАЙТЕ»
и живите на здоровье!



Раз подушка,
два подушка!
Вместо обычных белых.
40 x 40 см, полиэстер,
35 грн/шт, Leroy Merlin

▼ **Ромашки для Наташки**
«Посадим» полевые цветы
прямо на стене. Наклейки
«Ромашки», 50 x 70 см.
280 грн/2 листа, Komod.ua




▼ **Прозрачная люстра**
Кусочек неба над головой.
Выс. 125 см, пластик.
346 грн, Massive



6

3



5

▼ **Красный абажур**
Цвет, повышающий аппетит.
«Браса», Ø 60 см,
выс. 22,5 см, сталь.
780 грн, IKEA



4

▲ **Забавные часы**
Помогут не пропустить
завтрак, обед и ужин.
Bubble, Casa, Ø 38 см,
стекло. 998 грн, Posud:
meister

▲ **Ажурные салфетки**
Украсят
обеденный стол.
40 x 150 см, фетр,
полиэстер.
90 грн/шт., JYSK



5

◀ **Игривые фоторамки**
Поместите
в них, к примеру,
детские рисунки.
15 x 25 см,
резина.
80 грн/шт.,
Wow Shop

СТИЛИЗАЦИЯ: ОЕСОЛ/ПРИНКИ - ФОТО: ВЕВЕНЯ КОРЧАК / ПРЕСС-СТАУБ. ФРИМ

1



7

◀ **Три ведерка для Золушки**
В них можно
поставить цветы
в горшках.
Выс. 18 см, металл.
70 грн/шт., Butlers

Лондон

Хозяйка шутит, что демонтаж стены «пошел на пользу» кухне. Благодаря присоединенной комнате она стала гораздо просторнее. К тому же теперь окно в гостиной обеспечивает хорошее дневное освещение рабочей линейки

ЦЕЛИ ПРОЕКТА:

- Объединить комнату и кухню в студию и позаботиться о том, чтобы дизайн рабочей зоны и уголка отдыха стилистически был выдержан в едином ключе.
- Подобрать кухонные шкафчики, цвет фасадов которых эффектно контрастировал бы с ярко-красным винтажным холодильником.
- Рационально использовать небольшое кухонное пространство и встроить бытовую технику в рабочую линейку.

ИЗЮМИНКА:

- Холодильник, напоминающий английскую телефонную будку и дополненный авторскими фотообоями, стал настоящим украшением интерьера.

на проводе



ОКАЗЫВАЕТСЯ, ДЛЯ ТОГО ЧТОБЫ НЕЙТРАЛЬНАЯ И ПРОСТАЯ КУХНЯ «ЗАГОВОРИЛА С ЛОНДОНСКИМ АКЦЕНТОМ», ДОСТАТОЧНО РАЗМЕСТИТЬ НА НЕЙ ХОЛОДИЛЬНИК, СТИЛИЗОВАННЫЙ ПОД АНГЛИЙСКУЮ ТЕЛЕФОННУЮ БУДКУ, И ПОКЛЕИТЬ ЯРКИЕ ФОТООБОИ

Фото и стилизация Марты Знуй

Текст Каролины Клепацкой, Жюжы Добжанской

Наша героиня задумала создать в кухне обстановку, пробуждающую аппетит и... воспоминания – о трех годах, проведенных в Лондоне. Поэтому еще до ремонта она купила красный винтажный холодильник. А снимок лондонской улицы с телефонными будками, дизайн которых в 1924 году придумал архитектор Джэйлз Гилберт Скотт, был обработан и напечатан в частной фотостудии. ▶

СКОЛЬКО ЭТО СТОИТ?

Оборудование Teka – 15 023 грн

Мойка, модель Техіпа – 2305 грн. Смеситель, модель Elan HP – 1781 грн. Варочная поверхность индукционная, модель IR 641 – 7810 грн. Вытяжка, модель Expression – 3127 грн
teka-ua.com

Посудомоечная машина Bosch – 5100 грн

Модель SMV 50, 81, 5 x 60 x 55 см
bosch-ua.com.ua

Духовка Samsung – 3268 грн

Встроенная, электрическая модель BF64, объем 65 л
samsung-ua.com

ЦЕНЫ УТОЧНЯЙТЕ В МАГАЗИНАХ • АДРЕСА НА СТР. 77

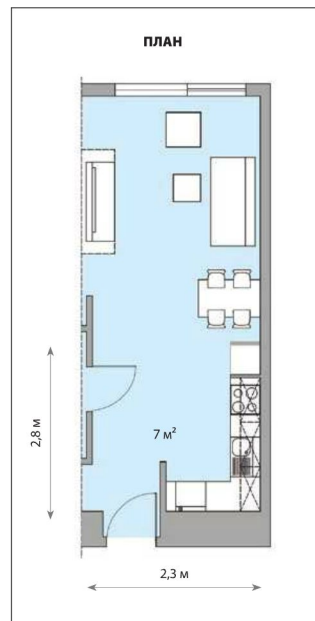
ХОРОШАЯ ИДЕЯ!
узкий винный стеллаж

Между перегородкой и холодильником расположен открытый стеллаж для вина. Большая глубина полок позволяет хранить бутылки в правильном – горизонтальном – положении. К тому же компактная винотека не мешает беспрепятственно открывать дверцу холодильника



Лаконичный красно-белый интерьер кухни повлиял на дизайн всей квартиры

Красный цвет преобразил и коридор: стена возле входной двери солидарна с холодильником. Все поддерживает основную идею



ШАГ 1

По совету архитектора была разобрана стена между кухней и гостиной и демонтирована часть перегородки, отделяющая рабочую зону от прихожей.

ШАГ 2

По периметру кухни хозяйка решила положить на пол узкую полосу светло-бежевой плитки – такой же, как и в прихожей. А в качестве основного напольного покрытия она выбрала ламинат медово-золотистого оттенка.

ШАГ 3

Пока яркий холодильник ждал своего звездного часа, хозяйка заказала мебель из лакированного МДФ, в которую мастер встроил варочную поверхность и духовку. Контраст между белым и красным уравнивает покрытый серой краской кухонный фартук. «Оформленная таким образом кухня, – говорит хозяйка, – требует дисциплины. В ней нет места для дополнительных тонов. Конечно, я должна об этом помнить, покупая посуду и аксессуары». 

СТИЛИЗОВАНИЕ: АНДРЕА ПИНО. ФОТО: ПРЕСС-СТУДИЯ ВИРА

В ТОМ ЖЕ СТИЛЕ



◀ Холодильник

Двухкамерный
МРО34SHRB,
Vintage,
выс. 160 см,
10 600 грн,
ARDO



▼ Тостер

Smiley
Nice Day,
390 грн,
Wow Shop



▼ Коврик

Union Jack,
180 x 270 см,
шерсть,
6096 грн,
KARE



Змішувачі, до яких ви
обираєте кухню



EMMEVI
RUBINETTERIE



ПП МЕГАМІКС
(044) 430-74-35

www.emmevi.it

www.megamix.com.ua

www.oralux.com.ua



Сердце кухни

ДУМАЕТЕ, НА КУХНЕ ГЛАВНАЯ – ХОЗЯЙКА?
 ВО ВСЕ НЕТ! ЗДЕСЬ ПРАВИТ БАЛ, ТОЧНЕЕ, ВАРИТ,
 ЖАРИТ, ТУШИТ, ВЫПЕКАЕТ И ПОДРУМЯНИВАЕТ
 НА ГРИЛЕ ЕЕ ВЕЛИЧЕСТВО ГАЗОВАЯ ПЛИТА.
 ВПРОЧЕМ, ПРИ ВЫБОРЕ ТЕХНИКИ
 НУЖНО УЧИТЫВАТЬ НЕ ТОЛЬКО
 КОЛИЧЕСТВО ФУНКЦИЙ. НЕ МЕНЕЕ
 ВАЖНЫ КРАСОТА, ПРАКТИЧНОСТЬ И БЕЗОПАСНОСТЬ

Итак, определяемся с габаритами: чем больше ширина и глубина, тем больше объем духовки – от 50 до 65 л. Затем выбираем *варочную поверхность*. Самая прочная и недорогая – эмалированная. Но ее трудно очищать от сбежавшего молока и капелек жира. Панель из нержавеющей стали отмыть легче,

однако ее придется вытирать до блеска. Гриль, позволяющий приготовить кушанье с хрустящей корочкой, бывает электрический и газовый. Первый более равномерно прогревает блюдо. Действие второго можно сравнить с обжариванием на углях. Также не забудьте о системе газ-контроля и функции электроподжига.



**◀ Gorenje
GI63224AX**

**Варочная
поверхность:**
газовая

Духовка: газовая

Объем

духовки: 51 л

Гриль: есть

**Рабочая
поверхность:**
нержавеющая сталь

Размер:
60 x 60 x 85 см

**4800
грн**



4500
грн

◀ **AEG Electrolux 47345 GMWN**

Варочная поверхность: газовая
Духовка: электрическая
Объем духовки: 60 л
Гриль: есть
Рабочая поверхность: эмаль
Размер: 50 x 60 x 85 см



5679
грн

◀ **Hotpoint Ariston CG5561XUA/HA**

Варочная поверхность: газовая
Духовка: электрическая
Объем духовки: 58 л
Гриль: есть
Рабочая поверхность: нержавеющей сталь
Размер: 60 x 60 x 85 см

3615
грн



5950
грн

▶ **Indesit K6G21**

Варочная поверхность: газовая
Духовка: газовая
Объем духовки: 51 л
Гриль: есть
Рабочая поверхность: эмаль
Размер: 60 x 60 x 85 см



3100
грн

▲ **Electrolux EKG511108W**

Варочная поверхность: газовая
Духовка: газовая
Объем духовки: 59 л
Гриль: нет
Рабочая поверхность: эмаль
Размер: 50 x 60 x 85,5 см

▼ **Zanussi ZCG661GW**

Варочная поверхность: газовая
Духовка: газовая
Объем духовки: 60 л
Гриль: есть
Рабочая поверхность: эмаль
Размер: 60 x 60 x 85 см

3000
грн



◀ **Ardo D662RNS**

Варочная поверхность: газовая
Духовка: газовая
Объем духовки: 56 л
Гриль: есть
Рабочая поверхность: эмаль
Размер: 60 x 60 x 85 см

ЭТОТ ИНТЕРЬЕР СОЗДАВАЛСЯ
РОВНО ГОД НАЗАД, В НАЧАЛЕ
МАРТА. ЕГО **ОТДЕЛКА**
НАПОМИНАЕТ СНЕГ
И ГОЛУБЫЕ ЛЕПЕСТКИ
ПРОЛЕСОК, А ДЕКОР –
ПЕРВЫЕ ЗЕЛЕННЫЕ РОСТОЧКИ.
Кроме «сезонных» оттенков,
хозяин также оценил
возможность утром принять душ,
а вечером – расслабиться в ванне

Фото и стилизация Татьяны Коваленко
Текст Божены Добжанской

Предчувствие весны

Люстра-таблетка на потолке и бра-параллелепипед над зеркалом – специальные светильники для ванной от итальянской компании Artemide. Они не боятся брызг и пара, поскольку имеют высокую степень влагозащиты IP44



Архитектор-дизайнер Виктория Таран: «Чтобы представить полностью готовый проект, я рискнула взять в магазине на суточный прокат декор салатového цвета. Заказчику вещи настолько понравились, что он купил их все до единой»

Переехав в квартиру из частного дома, хозяин решил устроиться на новом месте с прежним размахом и комфортом. Поэтому приватный и гостевой санузел он задумал объединить.

ШАГ 1

«Разобрать стену в доме со свободной планировкой – не проблема, – сказала архитектор-дизайнер. – А вот для того, чтобы установить сантехнику, придется полностью заменить коммуникации».

СКОЛЬКО ЭТО СТОИТ?

Керамическая плитка FAP – 8170 грн

Настенная: коллекция Amour, 25 x 45 см, 230 грн/м².
Голубая, Amour ciel – 12 м².
Кремовая, Amour glance – 15 м².
Напольная, коллекция Fusion, 31,5 x 31,5 см, 280 грн/м² – 7 м²
ceramica.ks.ua

Оборудование Нирре – 17 179 грн

Полукруглые дверцы для кабинки, ударопрочное стекло – 12 761 грн.
Поддон акриловый, модель Purano – 4418 грн
santehnika-de.com.ua

Ванна Ravak – 4050 грн

Акриловая, модель Magnolia, 180 x 75 см, объем – 290 л
www.ravak.ua

Душевой набор Hansgrohe – 8231 грн

Коллекция Raindance, верхний и ручной душ, штанга, термостат с вентилем
www.agromat.ua



▲ Стиральную машинку хозяин спрятал в шкафу (его дверцы отражаются в зеркале над раковиной), встроенном в стенку справа от двери


◀ В фальшстенках из гипсокартона сделаны ниши, играющие роль полочек для банных мелочей и декора

ШАГ 2

Чтобы обыграть сложную конфигурацию помещения, у выступа стены, напротив двери, установили широкую тумбу с накладным умывальником. Его бортики выполняют функцию столешницы.

ШАГ 3

Ванную было решено спрятать в нише, которая образовалась в глубине комнаты. А рядом мастер установил подвесной унитаз, закругленная форма которого поддерживает красивые волнообразные очертания корпуса ванны. ▷



ЦЕЛИ ПРОЕКТА:

- Объединить два санузла и на полученной площади обустроить полноценную ванную комнату.
- Разместить в помещении, имеющем сложную конфигурацию, душевую кабинку и ванну.

ИЗЮМИНКА:

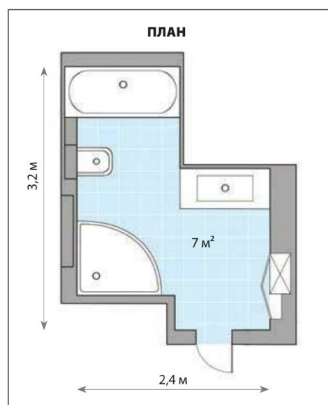
- Глянцевая стеклянная мозаика темно-синего оттенка эффектно контрастирует с пастельным цветом стен и является прекрасным декоративным акцентом в интерьере.

Не пытайтесь отыскать в корпусе ванны привычную белую дверцу – она заменена более современной конструкцией, состоящей из металлической рамки, гипсоволокнистой плиты (на нее наклеивается плитка) и специальных петель, благодаря которым можно выдвинуть смотровой люк вперед, а потом сдвинуть его в сторону, словно дверцу микроавтобуса

**ХОРОШАЯ
ИДЕЯ!**

ревиссионный
люк-невидимка

Для большего комфорта в кабине были смонтированы два душа – стационарный верхний с широкой «тарелкой», а также ручной – на гибком шланге




ШАГ 4

Настало время «раскрасить» интерьер, точнее, подобрать отделку по-весеннему свежих оттенков. На пол архитектор-дизайнер решила положить нежно-бирюзовый кафель, а стены облицевать светло-бежевой и голубой прямоугольной плиткой в едва различимую полоску. «Оттенки и узоры хозяйин принял на ура, – продолжает Виктория Таран, – но все же мне хотелось чем-то разбить монотонное оформление санузла. Поэтому ниши в стенах, поддон кабины и корпус ванны я задумала украсить стекляннной мозаикой синего, словно мартовское небо, цвета».

В ТОМ ЖЕ СТИЛЕ



▲ **Пробка для ванны «Кораблик».**
175 грн,
Newton



▲ **Плитка Мозаика, Ниа Xing, 30 x 30 см.**
390 грн/м²,
Praktiker



▲ **Розетка Влагозащитная серия W59.**
25 грн,
Schneider Electric



◀ **Очиститель сантехники Glutoclean, 750 мл.**
96 грн,
Pufas

▲ **Полотенце Махровое, 50 x 90 см.**
35 грн,
METRO



AHAVA

ACTIVE DEADSEA MINERALS



Мягкие кремы для душа AHAVA Mineral Botanic

Нежнейшие мягкие кремы для душа Mineral Botanic от AHAVA дарят минуты радости и наслаждения. Созданы специально для удовлетворения всех потребностей различных типов кожи. Не содержат SLS / SLES (лаурет сульфат натрия). Не содержат парабенов (универсальные консерванты, которые удлиняют срок хранения продукции). Формула насыщена природными минералами Мертвого моря, экстрактами органических растений (виноград, авокадо, апельсин, кувшинка, гуарана, гибискус, инжир, бамбук, фиалка трёхцветная, цветы лотоса, каштан, жимолость, лаванда), натуральными увлажняющими компонентами – маслом австралийского ореха и подсолнуха.

Неожиданный женский журнал

IQ



Это не журнал,
это праздник какой-то!

Вот и подпишись на него в нашей редакции по тел. (044) 391-74-60 и будет тебе счастье!

Неочікуваний жіночий журнал. Це не журнал, це свято якесь!
От і передлаги його в нашій редакції за тел. і буде тобі щастя!
Свідоцтво про реєстрацію серія КВ №14817-3788ПР від 15.01.2009 р.

Уютно и удобно

Подготовила Ирина Шконда



68

Икебана – ясная поляна

Всего два вида полевых цветов – и необычная композиция готова! Лучше всего она будет смотреться в окружении белых камушков, привезенных с морского берега



70

Прищепки, равняйся! Смирно!

Не такие уж простые эти деревянные штучки. Если дать им волю, они всех удивят своими креативными выходками. Только посмотрите, что они устроили в ванной!



73

Краски светлые возьмем

Чтобы написать свою интерьерную историю с чистого листа, покупать новую мебель и декор необязательно. Куда интереснее отреставрировать то, что имеется в доме...



75

Кстати, о кексах...

Тем, кто любит розы, придется по вкусу наш рецепт кексов с сиропом из лепестков. Такую роскошь можно приготовить у себя на кухне

МАСТЕР-КЛАСС



Букет на сто лет

В стилизованной под икебану аранжировке есть и намек на знаменитый сад камней, и изысканная простота, характерная для традиционного японского искусства



Это эффектное украшение интерьера всегда будет в превосходной форме. Ведь его составляющие – яркие высушенные цветы – «растут» прямо на камнях

НАМ ПОНАДОБЯТСЯ

- плоская керамическая емкость
- камушки одного цвета
- сухоцветы контрастных оттенков, например, розовый лимониум и желтая краспедия
- ножницы




● С помощью ножниц отрезаем длинные стебли высушенного лимониума, оставив объемные соцветия



● Начинаем складывать композицию. Оцениваем, красиво ли смотрятся растения. Если нужно, снова подрезаем их



● Кладем веточки в емкость и плотно прижимаем их камешками большого размера



● Поверх крупных камней кладем в емкость мелкие. Желательно, чтобы они были одинакового цвета



● Стебли желтой краспедии подрезаем на разной высоте, украшаем ими нашу композицию



Встретимся на мебельном форуме!

14–17 марта 2012 года в Киеве состоится мебельная выставка KIFF (Киевский международный мебельный форум), на которой традиционно соберутся лучшие производители мебели и декора.

Посетив выставку KIFF и **стенд журнала «Уютно и удобно»**, вы сможете приобрести журналы нашего издательства (в том числе и архивные номера) и оформить подписку по очень привлекательной цене. А главное – вас ждут **встречи с редакторами, дизайнерами и архитекторами**, которые с удовольствием подарят вам свежие идеи по перепланировке и обустройству вашего жилья. Выставка состоится на территории ВЦ «КиевЭкспоПлаза» по адресу: Киев, ул. Салютная, 26 (павильоны №№1–3). Стенд журнала «Уютно и удобно» будет находиться в павильоне №1. Организатор выставки – ООО «Киевский международный контрактный ярмарок». Ваш персональный **бесплатный пригласительный** на выставку (на 1 персону) – в этом номере на стр. 79. Пригласительные также можно заказать на сайте www.invitation.kiev.ua.

Киевский международный мебельный форум – удобная площадка для знакомства с лучшими образцами мебели и декора производителей из Украины, Италии, Германии, Румынии, Турции, Польши и России. Она интересна не только профессионалам, но и тем, кто любит украшать свой дом, создавать в нем теплую атмосферу, делать его уютным и удобным. Одним словом, обустраивать дом, в который хочется возвращаться по вечерам, в котором приятно принимать гостей и просто жить!





Салон
15°

Вместо деревянных можно использовать и разноцветные пластиковые прищепки. Купите их с запасом, чтобы поддержать эту идею в других уголках ванной

По порядку прищепись!

Эта забавная рамка для зеркала в ванной сделана из обыкновенных прищепок. А поскольку веселый «заборчик» выполнен из дерева, мы вполне можем похвастаться, что придумали вещицу в модном стиле эко

НАМ ПОНАДОБЯТСЯ

- квадратное зеркало
- плотный картон
- желтая или серая акриловая краска
- кисточка
- клей для зеркал
- линейка
- прищепки деревянные, 100 шт.
- веревка



1 ● Квадратное зеркало произвольного размера кладем на лист плотного картона и обводим карандашом по всему периметру



2 ● От проведенной линии делаем отступ, равный длине прищепки, чертим внешние края рамки. Срезаем излишки картона по краям



3 ● С помощью кисточки наносим желтую акриловую краску на поверхность рамки. Картон по бокам также прокрашиваем



4 ● По краям верхней стороны рамки делаем по два отверстия, продеваем веревку с обратной стороны, закрепляем ее прищепками. Получилась петля



5 ● Внутреннюю часть нашей рамки покрываем специальным клеем для зеркал, стараясь не заступать за линию, покрашенную желтой краской



6 ● Осторожно кладем зеркало на картонную рамку, покрытую клеем. Прижимаем, начиная от середины и заканчивая краями



7 ● На прищепки наносим клей и приклеиваем к рамке. Важно, чтобы количество прищепок в рядах и расстояния между ними были одинаковыми



8 ● Половину прищепок покрываем серой или серебристой краской. Даем им высохнуть, перед тем как крепить к нашей рамке



9 ● Когда выкрашенные прищепки высохнут, размещаем их по бокам рамки. Готовое зеркало вешаем на стену с помощью петлячки из веревки (см. п. 4)

ПІДСУМКИ ПОДАРУНКОВОЇ ПЕРЕДПЛАТИ

ШАНОВНІ ЧИТАЧІ!

Дякуємо всім, хто оформив редакційну передплату на наші видання! Серед усіх учасників, що взяли участь у подарунковій передплаті, було обрано переможців, які отримають корисні подарунки*.

Господарський пиросос Kärcher модель WD 3200

Незамінний помічник у побуті, призначений для вологого та сухого прибирання, відмінно підійде не тільки для вашого будинку, а й для автомобіля, майстерні, господарських приміщень



ПЕРЕМОЖЕЦЬ
Долгова
Наталія
Миколаївна
(м. Київ)

Пароочисник Kärcher модель SC 1020

Універсальний пароочисник прибирає різні поверхні у вашому домі та за рахунок високого тиску пари і високої температури допомагає ефективно очистити навіть важкодоступні місця та забруднення, не використовуючи побутової хімії



ПЕРЕМОЖЕЦЬ
Орленко
Анастасія
Олександрівна
(м. Дніпропетровськ)

ВІТАЄМО НАШИХ ПЕРЕМОЖЦІВ!

Мешканці Києва та області зможуть отримати свої подарунки в редакції журналу «Уютно и удобно» за адресою: м. Київ, вул. Богдана Хмельницького, 55, 3-й поверх, в робочі дні з 10:00 до 18:00, завчасно зателефонувавши за тел.: (044) 351 14 50 (відділ маркетингу). Але не пізніше 3-х місяців з дати публікації підсумків.

Прохання при собі мати документи, що засвідчують особу. Мешканцям інших областей України подарунки буде надіслано протягом двох місяців.

*Подарунки переможцям буде люб'язно надано ТОВ «Керхер».

БУДІВЕЛЬНО-РЕМОНТНИЙ ПОРТАЛ



murator.com.ua
найкраща домашня сторінка



► БІЛЬШЕ **100** ІЛЮСТРОВаних МАЙСТЕР-КЛАСІВ
murator.com.ua/sam

► ІНТЕР'ЄРИ ЖИТЛА ВІДОМИХ ЛЮДЕЙ
murator.com.ua/stars

► ПОНАД **2200** СТАТЕЙ



NEW! ОН-ЛАЙН ФІЛЬМИ

Шебби, беби

Превратить обычную квартиру в домик принцессы можно без волшебства. Стоит лишь декорировать вещи под старину пастельными красками – и они наполнят интерьер нежным очарованием

НАМ ПОНАДОБЯТСЯ

- деревянный поднос или ящичек
- салфетка или принт с любым изображением (можно распечатать на принтере)
- акриловая краска для дерева коричневого и белого цветов
- кисточка
- клей для декупажа
- свеча из воска
- мелкозернистая наждачная бумага
- мягкая тряпочка



1 Красим поднос с внешней стороны коричневой краской. Если декорируем неновый поднос, старую краску предварительно снимаем наждачной бумагой



2 Края натираем восковой свечой, а затем покрываем весь поднос белой краской и даем высохнуть



3 Края подноса трем наждачной бумагой, чтобы снять верхний слой белой краски. Пыль удаляем тряпочкой



4 Наносим принт на смазанное клеем дно подноса. Прижимаем бумагу, делая движения от центра к краям

РУССКОЕ РАДИО

СЛУШАЙТЕ с утра
— и весь день
ХОРОШО!



Надежда, Федотов и Капустин

УТРЕННЕЕ ШОУ **«БУДИЛЬНИКИ НА РУССКОМ»**

* Слушайте зранку — і весь день добре! Ранкове шоу «Будильники на Русском». Надія, Федотов і Капустін

Київ – 98,5 FM, Харків – 88,0 FM, Луганськ – 102,9 FM, Вінниця – 104,1 FM, Судак – 104,7 FM, Миколаїв – 101,6 FM, Житомир – 101,7 FM, Херсон – 104,8 FM, Алушта – 102,9 FM, Суми – 105,6 FM, Керч – 106,4 FM, Хмельницький – 101,7 FM, Кам'янець-Подільський – 104,8 FM, Дніпропетровськ – 101,1 FM, Донецьк – 104,7 FM, Кривий Ріг – 105,9 FM, Ужгород – 105,7 FM, Чернівці – 91,3 FM, Умань – 102,8 FM, Краматорськ – 107,8 FM, Черкаси – 103,7 FM, Маріуполь – 105,3 FM, Запоріжжя – 104,1 FM, Мелітополь – 104,7 FM, Чернігів – 107,2 FM, Одеса – 104,9 FM, Ялта – 105,8 FM, Сімферополь – 106,1 FM, Кировоград – 103,8 FM, Феодосія – 105,1 FM, Полтава – 104,5 FM, Евпаторія – 101,0 FM, Івано-Франківськ – 101,3 FM, Севастополь – 104,5 FM, Кременчуг – 103,9 FM



ФОТО ПРЕСС-СЛУЖБЫ ФИРМЫ «СТАЙЛИЗАЦИЯ ОБЪЕКТА» ЛИННИК



▲ **Блюдо для торта**
Feeling, Ø 40 см, пластик.
500 грн/шт.,
Posud:meister




► **Емкость для уксуса**
Mrs. Winterbottom's,
выс. 12 см, керамика.
100 грн, Butlers

▼ **Прихватка**
Pernilla, хлопок.
60 грн, Green Gate



▼ **Ручки для ящиков**
Teasir, Ø 4 см,
керамика, металл.
300 грн/4 шт.,
Laura Ashley



Крекс, фекс, кекс

Накрыть праздничный стол можно в два счета! Достаем любимый сервиз, ставим в вазочку цветы, ну и, конечно же, печем что-то сладенькое по новому рецепту



Кексы с розовым сиропом

- полпачки сливочного масла
- стакан йогурта ● 1 яйцо ● 2 стакана муки
- стакан сахара ● 1 ч. л. порошка для выпечки ● 1/2 ч. л. пищевой соды
- 2 ст. л. какао ● 200 г сиропа из лепестков роз

Растапливаем сливочное масло. Постепенно вливаем в него йогурт, смешанный со взбитым яйцом, тщательно перемешиваем. Муку просеиваем, добавляем в нее сахар, порошок для выпечки и соду. Получившуюся смесь высыпаем в масло с йогуртом и снова перемешиваем. В половину теста добавляем какао.

В формочки для выпечки выкладываем сначала по ложке теста, затем немного сиропа и сверху снова по ложке теста. Выпекаем при температуре 180°C в течение 25 минут. Вынимаем кексы из духовки, как только они покроются золотистой корочкой. Подаем выпечку в стеклянном блюде с крышкой, украсив лепестками роз.

6 ИДЕЙ

... БЛАГОДАРЯ КОТОРЫМ
ВАШЕ ЖИЛЬЕ БУДЕТ БОЛЕЕ
УЮТНЫМ, УДОБНЫМ
И ФУНКЦИОНАЛЬНЫМ



Мечтать полезно

В современном жилье, обустроенном по последнему слову техники, обязательно должны быть вещи для души. Позвольте забавной шкатулке, рамке для фото или таким веселым упорам для книг навеивать вам самые приятные воспоминания о детстве. А если хочется еще больше эмоций – просто зайдите в бутик Décor el Home.

Все двери на замке

Блокировать одним замком сразу три двери можно с помощью специального механизма. Система предназначена для раздвижных дверей Komandor серий AL20 и AL25. Она устанавливается в нижнем горизонтальном профиле или на любой удобной высоте. Компания предлагает также планки со специальными отверстиями под монтаж замка в трех цветах.



За SMEG в быту!

Духовки, варочные поверхности, вытяжки, посудомоечные машины, холодильники, кухонные мойки и другую бытовую технику итальянской фабрики SMEG можно выбрать в шоу-руме, открывшемся в столичном ТЦ 4ROOM. Для разработки дизайна продукции SMEG приглашает известных дизайнеров и архитекторов: Ренцо Пьяно, Марка Ньюсона, Джанкарло Кандиаго, Марио Балини и Гвидо Канали.

Поехали пылесосить!

Более трех лет понадобилось специалистам компании Dyson во главе с Джеймсом Дайсоном, чтобы спроектировать технологию Ball™, которая обеспечивает широкий радиус вращения пылесоса и более низкий центр тяжести для плавного перемещения. Корпус новинки расположен на шаре, вмещающем в себя 112 различных компонентов, включая двигатель и кабель на 6,5 метров. Благодаря превосходному рулевому механизму пылесос легко преодолевает препятствия, огибает углы мебели и пересекает неровности на полу. Цена – около 5200 грн.



Еще чище!

Стиральный порошок Ariel Чистота Deluxe с 3D-активными компонентами борется с пятнами в три этапа.

1. Подготавливает поверхность ткани, смягчая ее и ускоряя воздействие активных компонентов.
2. Уменьшает отрицательный заряд частиц, чтобы они легко проникли вглубь материи.
3. Удаляет пятна изнутри, позволяя тем самым достигать превосходных результатов. Это гарантирует более качественную стирку.

Для стен и потолков

3D-панели WallArt – это экологически чистый материал из волокон стеблей сахарного тростника. Их оригинальный дизайн создан выпускниками Нидерландской академии дизайна Эйндховена. Панели размером 50 x 50 см просто приклеиваются к стене, а стыки между ними шпаклюются и шлифуются. Стены можно выкрасить в любой цвет. В продаже представлены 12 разновидностей панелей.



Цена – 243 грн/м²



Благодарим за сотрудничество и фотоматериалы

ГУДКОВА ТАТЬЯНА

Дизайнер (Харьков)
тел. (096) 579-11-93
prem-t-ja@gmail.com

ГУЦУЛЯК ЮРКО

Студия графического дизайна (Киев)
тел. (044) 577-52-24
www.gstudio.com.ua

КРИВУНЬ ЛЮДМИЛА

Мастерица (печворк)
тел. (063) 835-53-72

ПАПУШ КАТЕРИНА

Дизайнер (Россия)
klika10@mail.ru

РОЖОК ЕЛЕНА

Дизайнер (Львов)
тел. (067) 497-17-81
alenit.eu@mail.ru

ТАРАН ВИКТОРИЯ

Архитектор-дизайнер (Днепропетровский)
тел. (067) 562-89-04
www.gratage.com.ua

КЛЕYDESIGN

Студия дизайна (Киев)
тел. (095) 53-88-407
www.keydesign.com

АБЗАЦ

www.abzac-interior.com

ВАЗА

Киев, пр. Победы, 70
тел. (044) 456-24-28

КОСМЕТИК-СИТИ

тел.: (044) 206-18-23,
(044) 251-84-31
www.cosmetic-city.com.ua

ЛАФАРЖ ГИПС

тел. (044) 393-35-45
www.gypsum.lafarge.ua

ЛЕГРАНД УКРАИНА

тел. (044) 494-00-10
www.legrand.ua

ЛУКА-СЕЙФЫ

www.safelock.com.ua

МАЭСТРО

www.oboi.com.ua

МЕГАМИКС

тел. (044) 430-74-35
www.megamix.com.ua

НАУТИЛУС

www.nautilus.nd.ua

НОВАЯ ЛИНИЯ

тел. горячей линии
(800) 504-74-70

ПАРКЕТНЫЙ МИР

www.parketmir.com

ПРЕЗЕНТВИЛЬ

www.presentville.com.ua

ТЕРЕМОК

Киев,
ТЦ 4ROOM,
с. Петропавловская
Борщаговка,
ул. Петропавловская, 6
тел. (044) 274-54-76

ТЦ «Аракс»

ул. Большая Окружная, 110

пр. Оболонский, 216
ТРЦ Dream Town, 2-й этаж,
тел. (044) 485-21-52

ул. Беломорская, 1
ТЦ «Даринок», 1-й этаж,
тел. (044) 277-23-57

б-р Дружбы Народов, 23
«Дом мебели», 2-й этаж,
тел. (067) 537-87-79
www.teremok.ua

ЭДЕМ www.edem.ua

AEG-ELECTROLUX

www.aeg-electrolux.ru

AL-KO www.al-ko.ua

ALIZARIN

www.alizarin.com.ua

ARDO www.ardo.ua

BALTIC HOUSE

www.bhmebel.com.ua

BARLINEK

www.barlinek.ua

BLACK&DECKER

www.blackanddecker.com

BLANCO

www.blanco.kiev.ua

BUTLERS

Киев, ТРЦ «Караван»,
ул. Луговая, 12
тел. (044) 499-98-93

CERAMSTIC

www.ceramstic.com.pl

CERSANIT/OPCZNO

www.cersanit.ua
www.opczno.eu

DECOR EL HOME

Киев
ТЦ Sky Mall, пр. Генерала Ватутина, 2т
тел. (067) 656-90-02

ТРЦ «Большевик», ул. Гетьмана, 6, блок
Б, 4-й этаж, тел. (067) 449-02-72

ТЦ «Метрополис»

ул. Малиновского, 12,
тел. (044) 585-14-13

ТЦ «Метроград»,
квартал Домашнего уюта,
тел.: (044) 247 56 07,
(067) 445 24 50

ТРЦ Dream Town-2,
пр. Оболонский, 216,
тел. (067) 442-24-12
www.decorhome.com.ua

DYSON

www.dyson.com.ua

ELECTROLUX

www.electrolux.ua

GEBERIT www.geberit.ua

GORENJE

www.gorenje-kitchens.com

GREEN GATE, ФЛОРА

Луцк, ул. Декабристов, 16
www.greengate.dk

HOTPOINT ARISTON

тел. (044) 494-36-10
www.hotpoint.com.ua

HOTSPRING

www.hotspring.com.ua

IKEA

www.ikea.com/ru
www.ikea.pl
www.malm.com.ua

INDESIT

www.indesit.ua

JYSK

Киев, ТРЦ «Украина»,
пл. Победы, 3
тел. (044) 499-01-28,
ул. Институтская, 1
ТЦ «Фуршет»
тел. (044) 561-97-33,
www.jysk.ua

KARE

тел. (044) 332-15-38,
www.kare-kiev.com.ua

KÄRCHER

www.karcher.ua

KOMANDOR

www.komandor.ua

KOMOD www.komod.ua

LAURA ASHLEY

Киев, ул. Сагайдачного, 35
тел. (044) 536-12-88

LEROY MERLIN

Киев, ул. Полярная, 17а
тел. (044) 498-96-96

MAKEL/MAKEL ELEKTRIK – ТУРЦИЯ

тел.: +90 212 689-50-50,
+90 533 691-12-14
www.makel.com.tr

MASSIVE

www.linija-svitla.ua

METRO

тел. горячей линии
(800) 501-40-10
www.metro.ua

MOULINEX

Киев, магазин «Фокстрот»,
ул. Горького, 50
http://www.moulinex.ua/
тел. (044) 500-22-01

NEWTON

www.chudessa.com.ua

PARADOR

www.parador.com.ua

PHILIPS

www.philips.ua

POSUD-MEISTER

Киев, ул. Л. Толстого, 15
тел. (044) 531-98-66

Киев, ЦС «Домосфера»,
Столичное шоссе, 101
тел. (044) 252-71-91

Киев, пр. Оболонский, 216,
ТРЦ «Dream Town»,
2-я линия,
тел. (044) 411-20-78

Донецк, ул. Артема, 130,
ТРЦ «Донецк Сити»
тел. (062) 206-60-01

ПРАКТИКЕР

Киев, ул. Большая Окружная, 12
тел. (044) 498-45-00

Николаев, ул. Героев Сталинграда, 9т,
тел. (0512) 76-91-50

Макеевка,
ул. 250-летия Донбасса, 76
тел. (062) 210-01-00

Львовская область,
село Сокольники,
ул. Стрийская, 30
тел. (032) 242-91-50

PUFAS

www.pufas.ru

ROWENTA

www.rowenta.ru

SCHNEIDER ELECTRIC

тел. (800) 601-72-20
www.schneider-electric.ua

SMEG

www.smeg.ua

ŚNIEZKA

www.sniezka.ua

TEAMO

Киев, ул. Лысенко, 3
тел. (044) 234-36-37

TEKA

www.teka.com
(Ukraine)

WALLART /ТРЕЙД СИСТЕМ

Чернигов
ул. Старобелоуская, 25а
тел./факс (462) 676-128
www.mywallart.com.ua

VIKO ELEKTRIK

тел.: (044) 492-79-83,
(067) 446-56-46
www.viko.com.tr

VITEK www.vitek.kiev.ua

WITEX www.witex.ua

WOW SHOP

Киев
ТРЦ «Украина»,
пл. Победы, 3
тел. (044) 229-13-35

YVES DELORME

Киев
Кловский спуск, 12
тел. (044) 280-27-01

ZANUSSI

www.zanussi.ua

27-30
БЕРЕЗНЯ
2012



INTER BUD EXPO 2012

ufi
Approved
Event

ІНТЕР БУД ЕКСПО

МІЖНАРОДНИЙ ФОРУМ НОВІТНІХ
БУДІВЕЛЬНИХ МАТЕРІАЛІВ ТА ТЕХНОЛОГІЙ



ПРОЕКТУВАННЯ, БУДІВНИЦТВО, РЕМОНТ
☎ / +38 (044) 461 9346
E-mail: expo@kmya.kiev.ua



ІНТЕР'ЄР. ДЕКОР. СВІТЛО
☎ / +38 (044) 461 9346
E-mail: olha@kmya.kiev.ua



ПОКРІВЛЯ, ІЗОЛЯЦІЯ ТА ФАСАДИ
☎ / +38 (044) 490 6220
E-mail: cartseff@kmya.kiev.ua



ІНСТРУМЕНТ, ЕЛЕКТРООБЛАНДАННЯ
☎ / +38 (044) 490 6220
E-mail: valenty@kmya.kiev.ua



ВІКНА, ДВЕРІ ТА АВТОМАТИКА
☎ / +38 (044) 461 9346
E-mail: expo@kmya.kiev.ua



КЕРАМІКА ТА САНТЕХНІКА
☎ / +38 (044) 583 0437
E-mail: pavel@svitexpo.kiev.ua



КЛІМАТТЕХ ЕКСПО
☎ / +38 (044) 490 6220
E-mail: cartseff@kmya.kiev.ua



ОЗЕЛЕНЕННЯ, ЛАНДШАФТНИЙ ДИЗАЙН ТА САДОВА ТЕХНІКА
☎ / +38 (044) 490 6220
E-mail: cartseff@kmya.kiev.ua www.landexpo.kiev.ua



INTERTECH EXPO 2012
ІНТЕРТЕХ ЕКСПО 2011
☎ / +38 (044) 490 6220 www.intertechexpo.kiev.ua

МІЖНАРОДНА ВИСТАВКА
БУДІВЕЛЬНОЇ ТЕХНІКИ ТА ТЕХНОЛОГІЙ

Контактні телефони: (044) 461-9346, 490-6220. E-mail: build@kmya.kiev.ua

www.buildexpo.kiev.ua

Місце проведення: ВИСТАВКОВИЙ ЦЕНТР



КИЇВ ЕКСПО ПЛАЗА

Україна, 04111, м. Київ,
вул. Салютна, 2-6



ГЕНЕРАЛЬНИЙ ОРГАНІЗАТОР:
ТОВ "КИЇВСЬКИЙ МІЖНАРОДНИЙ
КОНТРАКТОВИЙ ЯРМАРОК"



СПІВОРГАНІЗАТОР ВИСТАВКИ
"КЕРАМА ЕКСПО": АСОЦІАЦІЯ
ВИРОБНИКІВ, ЕКСПОРТЕРІВ
ТА ІМПОРТЕРІВ КЕРАМІКИ



СПІВОРГАНІЗАТОР ВИСТАВКИ
"ОЗЕЛЕНЕННЯ, ЛАНДШАФТНИЙ ДИЗАЙН
ТА САДОВА ТЕХНІКА": ВСЕ УКРАЇНСЬКА
СПІЛКА ВИРОБНИКІВ САДІВНОГО
МАТЕРІАЛУ

Інформаційні партнери:



14 - 17. 03. 2012



НАЙМАСШТАБНІША ІТАЛІЙСЬКА ЕКСПОЗИЦІЯ

меблі інтер'єр
декор СВІТЛО текстиль



14 - 17. 03. 2012

Дні роботи форуму:

14 березня -	10.00 - 18.00
15 - 16 березня -	10.00 - 18.00
17 березня -	10.00 - 17.00

Генеральний організатор:
ТОВ "КИЇВСЬКИЙ МІЖНАРОДНИЙ КОНТРАСТОВИЙ ЯРМАРОК"

тел. (Україна, Київ): +380 44 461 9955
тел. (Італія, Рим): +39 06 503 2042
e-mail: furniture@kmya.kiev.ua

Співорганізатор:
УКРАЇНСЬКА АСОЦІАЦІЯ МЕБЛЕВИКІВ

КИЇВ ЕКСПО ПЛАЗА
Україна, Київ, вул. Салютна, 2-6

СПЕЦІАЛІЗОВАНІ ВИСТАВКИ



КИЇВ ЕКСПО МЕБЛІ



КУХНЯ



ОФІС



100 ДНІВ ЛІТА

www.kiff.kiev.ua

Інформаційні партнери:



ЗАПРОШЕННЯ

ЗАПРОШЕННЯ ПРОДАЖУ НЕ ПІДЛЯГАЄ

ВСТРЕТИМСЯ В АПРЕЛЕ!

В ожидании Светлого Воскресения постараемся создать по-весеннему легкий и солнечный интерьер.

А его обновление начнем прямо с порога, точнее, с прихожей



ФОТО МАРЧИНА ЧЕЛОВИЧА



У каждого из нас есть свой ангел-хранитель, а у хозяйки этого дома их целых пятнадцать: фигурки, вырезанные из дерева знаковым мастером, красуются в виде фриза над окошком, открытым... в комнату. Продолжение этой истории читайте в рубрике «Моя новая кухня»

ПРАКТИЧНЕ ІДЕЇ ДЛЯ ВАШОЇ КВАРТИРИ
Уютно і зручно

№ 3 (43), березень 2012

Практичний журнал для краси та затишку вашого дому
Заснований у вересні 2008 року
Виходить 12 разів на рік

Координатор проекту – Божена Шимановська
Головний редактор – Вікторія Лопатка
Координатор редакції – Ірина Шконда

Цей журнал було підготовлено за безсередньої участю та сприяння наступних осіб:
Божена Дробжанська, Олеся Линник, Валерій Чутур, Наталія Недзведьська, Тетяна Дрожаж, Олена Рожок

Адреса редакції: 01601 м. Київ,
вул. Б. Хмельницького, 6, 55
(Київська торгово-промислова палата),
3-й поверх
e-mail: уютно@murator.com.ua
тел. +380 44 351-14-55 (50)

Для кореспонденції: а/с 54, м. Київ, 01054

Свідоцтво про державну реєстрацію
Серія КВ № 17200-5970ПР від 23.11.2010 р.

murator
У К Р А І Н А

Засновник і видавець

ТОВ «МУРАТОР-УКРАЇНА»

Адреса: 01601 м. Київ,
вул. Б. Хмельницького, 6, 55
e-mail: wydawnictwo@murator.com.ua
www.murator.com.ua
тел. +380 44 351-14-55 (50)

Генеральний директор – Марек Сжи Камінські

Керівник відділу реклами – Олена Логвінова

тел. +380 44 351-14-52 (50, 53)
e-mail: reklama@murator.com.ua

Керівник відділу дистрибуції преси – Стелла Ковальська

тел. +380 44 351-14-57 (50)
e-mail: podpiska@murator.com.ua

Керівник відділу з продажу готових проектів – Юлія Байш

тел. +380 44 351-14-56 (50)
e-mail: proekty@murator.com.ua
www.proekty.murator.com.ua

Друк – ТОВ «Триада Прінт»

м. Київ, вул. Кржижановського, 4
тел.: +38 (044) 393-09-70

Формат – 60×90/8

Ум. друк. арк. – 10,5

Наклад – 40 000 прим.

Рекомендована роздрібна ціна – 12,50 грн.

Передрук, часткове використання чи адаптація друкованих матеріалів журналу «Уютно і зручно» не допускається без письмового дозволу Видавця.

При цитуванні посилання на журнал «Уютно і зручно» обов'язкове.

Концепція, зміст і дизайн журналу – інтелектуальна власність ТОВ «МУРАТОР-УКРАЇНА», яка охороняється законом про авторське право.

Журнал містить редакційні матеріали, що мають ліцензію.

MURATOR S. A. Polska © 2008 р.

Редакція листується лише на сторінках журналу. Усі матеріали, позначені іл, PROMOTION публікуються на правах реклами. Відповідальність за зміст реклами та рекламних матеріалів несе рекламодавець.

Усі права застережено.

© «МУРАТОР-УКРАЇНА», 2012

УБА
Українська Будівельна Асоціація

ТОВ «МУРАТОР-УКРАЇНА» є членом Української Будівельної Асоціації

Передплатний індекс

37161

MAGNAT

Style



Кожен із нас в певний момент свого життя потребує змін. Тому прислухайтесь до себе, загляньте у сутність своєї душі. Що підказує Вам інтуїція? Прагнете спокою, затишку і водночас оригінальності у своєму помешканні? Обирайте декоративну акрилову фактурну фарбу «Інтонано» ТМ MAGNAT Style, за допомогою якої можна створити будь-яку сучасну модерну фактуру. Для виконання покриття Інтонано необхідні вироби: ГРУНТУВАЛЬНА ФАРБА ТМ Śniezka, декоративна акрилова фарба «Інтонано», забарвлюючий пігмент та Рустований лак. Стильний ефект можна отримати, пофарбувавши створену фактуру Інтонано декоративною фарбою «Металліко» ТМ MAGNAT Style, що представлена наступними кольорами: срібним, золотим, графітовим та мідним.

тел.: (03259)60-161, (03259)60-144
www.magnatstyle.com.ua

Геберіт Моноліт

 GEBERIT

Витвір мистецтва.



Геберіт Моноліт поєднує якість, перевірену 137 роками досвіду, з чистим, винятковим дизайном. Бачок сховано за скляною поверхнею, яка надає елегантного та привабливого вигляду. Інноваційний Геберіт Моноліт можна використовувати з усіма стандартними керамічними унітазами. Моноліт вирізняється високою функціональністю та естетичністю, а його дизайн отримав численні нагороди в усьому світі. Дізнайтеся більше про Геберіт Моноліт на → www.geberit.ua