

▶ МЕБЕЛЬ



▶ ДЕКОР



▶ САМТЕХНИКА



УЮТНО и УДОБНО

№ 5 (45) май 2012

www.murator.com.ua

ТВОЙ ЛИЧНЫЙ ДИЗАЙНЕР ИНТЕРЬЕРОВ

ИГРЫ ЦВЕТА В ИНТЕРЬЕРЕ



КВАРТИРА
НА ПЕРВОМ ЭТАЖЕ
С ВЫХОДОМ
В САД
КУХНЯ
СВОИМИ РУКАМИ



ПРИГЛАШАЕМ В ГОСТИ ЕВРО-2012!

● ФАН-ЗОНА НА ДОМУ, ИЛИ ХОРОШИЕ МЕСТА ДЛЯ ТВОИХ
● МЯЧИ ВМЕСТО КАРТИН ● ПОДБОРКА ФУТБОЛЬНЫХ СУВЕНИРОВ



ISSN 2070-2248
4 820121 560025



Люстра Saloon, шелк, металл, выс. 116 см, KARE



Сколько раз замечала: люди становятся близкими не из-за похожих характеров и не из-за совместного прошлого. Такими их делает искреннее наслаждение различиями. Когда не пытаешься кого-то переделать или переубедить, а просто **общаешься с человеком, как с книгой, в чем-то соглашаешься, в чем-то нет.** Именно такие отношения мы стараемся выстроить с теми, кто читает журнал. Показывая необычные, на наш взгляд, интерьеры и дизайнерские решения, мы точно знаем: что-то вам понравится, а чей-то опыт не воспримется. Но все равно **страница за страницей, номер за номером будет интересно, изящно и легко – так, что не оторваться.** Ну, а чтобы журнал был по-настоящему практичным, мы просим специалистов в области ремонта описывать процесс реализации самых ярких и востребованных идей. И в этом месяце вас ждут подробные инструкции:

- по нанесению фотообоев на кухонный фартук (стр. 16);
- выбору паркета с лучшим сочетанием цена-качество (стр. 26);
- соединению на одной стене краски и фактурных обоев (стр. 38).

Кстати, то, что несомненно должно понравиться, «живет» на страницах 22-31 – **городская квартира на первом этаже с выходом в сад.** Мечтаете о такой? Тогда не забудьте представить себя на месте ее хозяев. Искренние желания и визуализация творят ТАКИЕ ЧУДЕСА!...



Виктория Лопатина, главный редактор
vlopatina@murator.com.ua

О подготовке квартиры к просмотру чемпионата Евро-2012 смотрите и читайте в материале «Хорошие места для ТВ» (стр. 42–47).

Лестница на антресоль
может стать украшением
интерьера!



СОДЕРЖАНИЕ

ИДЕИ И РЕШЕНИЯ

- 8** Счастье на пороге
Впустите в дом кантри

ЖИЛЬЕ МОЕ

- 12** Высшая лига
Семейные апартаменты
бывшего футболиста
- 22** Квартира с выходом в сад
Почему на первом этаже
жить хорошо
- 32** Игры разума и цвета
История о том, как юристка
дизайнером стала

КРУПНЫМ ПЛАНОМ

- 42** Хорошие места для ТВ

ШОПИНГ

- 47** Фан-клуб Евро-2012
Декор и мебель
для настоящих чемпионов
- 56** Ценные бумаги
Начинаем сервировку
с красивых салфеток
- 64** Все на пикник
Открываем выездной сезон
с размахом

ПЕРЕПЛАНИРОВКИ

- 48** Однокомнатная
площадью 34 м²
- 50** Однокомнатная в высотном
доме площадью 62 м²

ДЕТСКАЯ ПЛОЩАДКА

- 52** Бабочки прилетели...
Интерьер в пастельных тонах
с яркими дополнениями



32

Идею для дизайна
квартиры хозяйка
нашла в своем шкафу



64

Как зафутболить!
Для спортсменов
и не только...

56
Чья красивее?
Выставка салфеток



42

Телепроекты
Выбираем удачное
место для ТВ

НА ОБЛОЖКЕ

9



22

32

58

42

12

Фото Марчина Чеховича,
Евгения Корчаки,
пресс-служб фирм

47



58

Как оформила кухню театральный художник

содержание

МОЯ НОВАЯ КУХНЯ

58 Майский антураж
Немного веток из леса – и декор готов

МОЯ НОВАЯ ВАННАЯ

62 С природой на ты
Несколько оттенков зеленого в одном санузле

РАСТИТЕЛЬНЫЙ МИР

66 Букеты с каллами и тюльпанами

МАСТЕР-КЛАССЫ

68 Интерактивная доска
Органайзер в виде картины

71 Присядем на пенек
Декорируем табуреты из дерева

72 Выставка цветов
Эффектное оформление ящиков на балконе


74 Больше витаминов!
Готовим коктейли

КАЛЕЙДОСКОП

78 Новые эмоции
Покупки, которые способны улучшить настроение

ХОРОШИЕ АДРЕСА

79 Контакты дизайнеров и адреса магазинов, в которых можно купить мебель, декор, технику и сантехнику с журнальных страниц



62

Красота в маленькой ванной



64

По стаканчику?
Освежающие рецепты



52

Нежное королевство маленькой принцессы

ПОДПИШИТЕСЬ НА ЖУРНАЛ...

...И ВЫИГРАЙТЕ ПРИЗЫ!

СТР. 76



▼ Зоология

Декоративные фигурки, выс. 18 см,
дерево, металл. Около 80 грн/шт., Butlers



► Народные

мотивы
Подушки Kalinka,
40 x 40 см,
хлопок.
333 грн/шт.,
KARE



Счастье на пороге

Так откройте же ему дверь пошире – пусть оно зайдет и поселится у вас навсегда! А вместе с ним в дом ворвутся Любовь, Удача, Достаток, неожиданное Вдохновение и майское Солнце



► **Первая любовь**
Магнит, 15 x 15 см,
дерево. 60 грн,
Скворечник

▲ Тонкое плетение

Кресло «Аммерз»,
Ш78 x Г78 x В76 см,
сталь, полиэстер.
1750 грн, IKEA



▼ Птичий дом

Декоративные
клетки, выс. 40,
35 см, металл.
395 грн,
295 грн,
Decor el Home



◀ Садоводство

Ящики для цветов,
дл. 30 см, древесина.
80 грн/шт., Аннаис



**ХОРОШАЯ
ИДЕЯ!**
можно и без
скатерти

Столешница из натурального дерева, искусственного камня или ударопрочного стекла – прекрасный фон для модной посуды. Ну а традиционную скатерть вполне могут заменить изящные накрахмаленные салфетки из плотной льняной или хлопчатобумажной ткани

Званный ужин

ДО ЧЕГО ЖЕ АРИСТОКРАТИЧНО ВЫГЛЯДИТ СТОЛ, СЕРВИРОВАННЫЙ БЛАГОРОДНЫМ ФАРФОРОМ ОТ **POSUD:MEISTER**! А В КАЧЕСТВЕ АКЦЕНТА МОЖНО ИСПОЛЬЗОВАТЬ ЦВЕТЫ ИЛИ ЯРКУЮ ПОСУДУ ИЗ НОВЫХ КОЛЛЕКЦИЙ




▲ Дизайн Cascade Platinum, Noritake (Япония), фарфор



▲ Дизайн Islay, Noritake (Япония), фарфор



► Салатники Mirage, посуда Guzzini (Италия), пластик



◀ Коллекция Lace, Egizia (Италия), хрусталь, серебро

posud:meister

SHOP OF TABLEWARE AND COMFORT

Київ

вул. Льва Толстого, 15,
салон POSUD:MEISTER, тел.: (044) 531 98 66,
Столичне шосе, 101, ЦС «Домосфера», тел.: (044) 252 71 91
пр. Оболонський, 21-Б, ТРК «Dream Town»,
2-а лінія, тел.: (044) 411 20 78

Донецьк

вул. Артема, 130, ТРЦ «Донецьк Сіті», тел.: (062) 206 60 01



2-УРОВНЕВАЯ КВАРТИРА

- 75 м²
- СТУДИО
- ДЕТСКАЯ
- СПАЛЬНЯ
- ГАРДЕРОБНАЯ
- САМУЗЕЛ

КТО ЖИВЕТ

- СЕМЬЯ С РЕБЕНКОМ



Майя: «Из-за травмы Сергей оставил карьеру футболиста, но решил не отказываться от активного образа жизни. Мы часто ходим в бассейн, отправляемся в длительные велосипедные поездки. Впрочем, самое главное наше увлечение – трехлетний сынишка Феликс»



Высшая лига

Легкая лестница с дубовыми ступеньками и перилами отделяет зону кухни от гостиной. Хотя стиль интерьера ассоциируется с лофтом, за счет оранжевой стены и красно-коричневого оттенка древесины квартира кажется теплой и уютной

Майя и Сергей познакомились в Англии, поженились в Ирландии, а когда родился малыш, решили вернуться домой. Подыскать жилье и оформить его супруги поручили знакомому дизайнеру. Им повезло: первый же вариант оказался попаданием в десятку. **КВАРТИРА С ПЯТИМЕТРОВЫМИ ПОТОЛКАМИ И АНТРЕСОЛЬЮ** НЕ ТРЕБОВАЛА БОЛЬШИХ ИЗМЕНЕНИЙ, ЧТОБЫ СТАТЬ БОЛЕЕ ФУНКЦИОНАЛЬНОЙ

Прект Каролины Тройги Фото Сильвестра Реймера Текст Агнешки Осак-Реймер, Божены Добжанской

**Сергей собирает
футбольные мячи:
высокая стена стала
идеальным местом
для необычной коллекции.**

Стулья, стоящие возле
обеденного стола, обтянуты
экокожей. Обивке дивана тоже есть
чем «похвастаться»: она обладает
грязеотталкивающими свойствами.
А это, согласитесь, идеальный выбор
для семьи с ребенком.
Ковер из кожаных петель –
любимое место Феликса для игр





На первом уровне дизайнер обустроила студию, детскую комнату и санузел, а на антресоли разместила спальню и гардеробную. Интересно, что, когда мастера красили стены, стелили полы и клали в ванной плитку, Майя и Сергей были за сотни километров от дома. Поэтому автору проекта пришлось самой выбирать отделку и мебель, согласовывая все покупки с хозяевами по Интернету. Итак, в семейное гнездышко наши герои переехали на все готовое.

ДЛЯ ПОЛА



Плитка

Напольная Petra Olive, 33 x 33 см. **110 грн/м²**, Новая Линия



Паркет

Wadi Molti Rum, Life, черешня **383 грн/м²**, Barlinek

▲ На полу в гостиной лежит дубовый паркет, покрытый маслом.

Стена с телевизором оклеена обоями с фактурой грубого полотна. Кофейный столик из гнутого стекла удалось выгодно купить через Интернет



Кухня открыта в гостиную, поэтому хозяйка прячет все вещи в шкафчики и поддерживает здесь идеальный порядок. Яркую посуду супруги приобрели в Ирландии

Осталось только собрать мебель, привезенную курьером. Последним в квартире появился серый диван – единственный предмет мебели, который супруги купили без помощи дизайнера.

Медовый месяц на кухне

Кухонная мебель выполнена на заказ из лакированного МДФ. Дизайнер неслучайно выбрала для фасадов белый цвет – он делает более светлым самое темное место в квартире. Элегантности интерьеру добавляет ламинированная столешница, имитирующая шоколадную древесину венге. Из этого же материала сделаны дверцы шкафа под лестницей, в который встроены духовка и холодильник. Фотообои на фартуке, выполненные со свадебных фотографий хозяев, тоже ламинированы. ▶

МНЕНИЕ СПЕЦИАЛИСТА

Ирина Зинченко, дизайнер



Для кухонного фартука лучше заказать фотообои с ПВХ-покрытием (около 250 грн/м²). Можно защитить поверхность лаком на акриловой или водной основе, но тогда ее нельзя будет часто мыть. Идеальное решение – закрыть обои прозрачным пластиком или стеклом.

Более практичный и долговечный вариант – декоративные панели из закаленного стекла или скинали (около 650 грн/м²). Их несложно монтировать на стену с помощью специальных держателей

и легко мыть. При этом фотография не повреждается, ведь она нанесена на внутреннюю поверхность стекла. Минус такого фартука в том, что в зазоре между скинали и стеной скапливается влага, а значит, может появиться грибок.

Стекланная плитка, на которую изображение нанесено УФ-способом (от 800 грн/м²), крепится к стене, как обычный кафель, – с помощью раствора. В отличие от керамической, такая плитка не делится на фрагменты и может достигать в длину 2,5 метров!

Если сделать фотопечать на керамической плитке (от 1800 грн/м²), то снимок будет разбит швами на фрагменты. Закаленной при температуре 900°C плитке не страшны абразивные чистящие средства.

**ХОРОШАЯ
ИДЕЯ!**

узорная стена
под крышей

! Автор проекта
убедила заказчиков,
• что стены в мансардных
помещениях должны
притягивать взор. Для того
чтобы интерьер выглядел
уютнее, дизайнер советует
украсить хотя бы одну
из них обоями с оригинальным
крупным рисунком

«Поскольку рядом со спальней расположена гардеробная комната, в ней хозяйка разместила минимум мебели: низкие прикроватные тумбочки и комод для белья, выполненные из белой лакированной плиты МДФ

Оазис спокойствия

Спальня на антресолях удержана в бело-серой гамме. Низкая двуспальная кровать – о такой супруги давно мечтали – выполнена из молочно-белой экокожи. Высокое стеганое изголовье выделяется на фоне темно-серых обоев, на которых расцвели фантастические цветы. Хозяйка долго не соглашалась на предложение дизайнера выбрать для комнаты спокойные графические тона. Тогда они хотели яркий цвет! Зато сейчас наши герои по достоинству оценили идею: светлый, гармоничный интерьер стал для них оазисом спокойствия. «Спальня – это мое королевство, – говорит Майя. – Я рада, что она изолирована от дневной зоны. Делая вид, что нужно заняться стиркой (машинка установлена в гардеробной комнате), я могу шмыгнуть вверх и немного поспать!».

ФОТО: ЕВГЕНИЙ КОРЧАК. ПРЕСС-СЛУЖБА ОФИСА

▲ **IKEA**
Комплект «Малу»: пододеяльник, 2 наволочки, хлопок. **350 грн**

► **Praktiker**
Комплект семейный, пододеяльник, 2 наволочки, простыня, бязь. **400 грн**

В ТОМ ЖЕ СТИЛЕ

ЦЕНЫ УТОЧНЯЙТЕ В МАГАЗИНАХ • АДРЕСА НА СТ. 79

Будівництво та ремонт крок за кроком

У НОМЕРІ:

- ➔ **Архітектура та дизайн:** види композитних матеріалів, використання та догляд
- ➔ **Будівництво та ремонт:** арочні перемички утеплення стін легким мокрим способом
- ➔ **Техніка та обладнання:** установка сигналізації власноруч камін, що допомагає гріти воду
- ➔ **Ландшафтний дизайн:** тераса біля водойми

ПЕРЕДПЛАТНИЙ ІНДЕКС 37160

тел. +380 44 351 14 54, 351 14 50

E-mail: murator@murator.com.ua

www.murator.com.ua

murator

5 (401) 2012

Проекты | Дома | Интерьеры | Сады

Время менять крышу: укладка НАТУРАЛЬНОЙ ЧЕРЕПИЦЫ с.74

Хозяйственное помещение: Какие функции? Как обустроить? с.60

Арочные перемычки: Материалы и конструкции с.106

РЕКОМЕНДУЕТ ПРОЕКТЫ ДОМОВ

«Зонт» для КРЫШИ: 32 предложения Гидроизоляционные покрывальные пленки практично с.80


УТЕПЛЕНИЕ Легким мокрым методом Термомодернизация дома без ошибок с.95

Как сделать ОТЛИВ ИЗ КЛИНКЕРА с.112

Подписной индекс 37160

www.murator.com.ua

▼ Супругам достаточно было душевой кабины, но из-за малыша они решили поставить ванну. Вскоре на ней появилась поворотная стеклянная шторка



Часть стены над раковиной, на которую попадают брызги, мастера выложили белой плиткой и украсили тонким оранжевым фризом

Этот интерьер навеян знойными мотивами африканского сафари: столешница и бортик ванны из оранжевого МДФ напоминают раскаленный песок, а черно-белая плитка – стадо зебр

ПЛАН КВАРТИРЫ 75 м²



первый этаж



мансардный этаж


РИСУНОК ИРИНЫ ЗИМЧЕНКО



▼ **Ваза**
Circles Mirror, выс. 40 см,
стекло. **3600 грн, KARE**



► **Люстра**
Eseo, выс. 130 см,
стекло, металл.
4296 грн,
Лінія світла



▲ **Плитка**
Настенная Cuba, 30 x 30 см, **171 грн/м²**, панно
Kuznetsov Vase, 60 x 60 см, **470 грн/2 шт.**, **Atem**



◀ **Диван**
«Фьюджи»,
Д295 x Г187 x
В65 см.
От **16 000 грн,**
Blest

И мы так можем!


Если в магазине нет ткани или плитки с оригинальным рисунком, закажите декор со своими собственными принтами

Стилизация Олеси Линник



▲ **Подушки**
Beetles, «Одуван»,
40 x 40 см, габардин,
290 грн, Article

► **Стол**
Журнальный,
Д130 x Ш80 см,
стекло, МДФ.
2000 грн, Brille



Квартира С ВЫХОДОМ В САД

ЧЕТЫРЕ ГОДА НАЗАД АЛЕНА С МУЖЕМ ИСКАЛИ БОЛЬШУЮ КВАРТИРУ: СУПРУГИ ЛЮБЯТ ПРОСТОР И СОЛИДНУЮ МЕБЕЛЬ. АПАРТАМЕНТЫ НА ПЕРВОМ ЭТАЖЕ ПЛОЩАДЬЮ 70 М², КОТОРЫЕ ПОКАЗАЛИ РИЕЛТОРЫ, НЕ СЛИШКОМ ВПЕЧАТЛИЛИ ИХ, ЗАТО ПАЛИСАДНИК, РАЗБИТЫЙ ПЕРЕД ДОМОМ, БУКВАЛЬНО ПОКОРИЛ НАШИХ ГЕРОЕВ!

Фото Марчина Чеховича

Стилизация Оли Бучковской

Текст Ханны Рыбарской, Божены Добжанской

Сделка по покупке недвижимости была заключена уже через несколько дней. А все благодаря тому, что Алена – мастер переговоров. «Когда мне сложно принять решение, – говорит она, – я, как лайф-коуч, стараюсь увидеть в ситуации хорошие стороны. В данном случае палисадник возле здания оказался преимуществом, которым невозможно было пренебречь».

Освоить профессию тренера по личностному росту нашу героиню подтолкнуло рождение дочки. Выпускница театральной школы решила, что теперь вечера будет проводить не на сцене, а со своей семьей. И выбрала другую, столь же увлекательную профессию, которая при этом давала свободу распоряжаться своим временем и заниматься обустройством дома. ▸



3-КОМНАТНАЯ КВАРТИРА

- 70 м²
- ГОСТИНАЯ
- КУХНЯ-СТОЛОВАЯ
- СПАЛЬНЯ
- ДЕТСКАЯ
- САМУЗЕЛ

КТО ЖИВЕТ

- ДВОЕ ВЗРОСЛЫХ
- РЕБЕНОК
- СОБАКА



«Иногда я работаю стилистом одежды, но больше всего увлекаюсь дизайном интерьеров. Изменить обстановку своего жилища я решила только тогда, когда почувствовала непреодолимое желание реализовать свои мечты»

ТРИ ПРАВИЛА АЛЕНЫ

- До тех пор, пока мы можем меняться и изменять что-то в своем интерьере, делать что-то не так, как обычно, мы чувствуем себя молодыми. Наберитесь смелости и экспериментируйте. Обустраивая свою квартиру, не считайте, что делаете это навсегда.
- Если вы любите перемены, сделайте фон в квартире – полы, плитку – нейтральным. Обои, цвет стен, картины, подушки, шторы – за счет этих эффектных элементов вы легко сможете изменить стиль.
- Не покупайте вещь исключительно по причине скидки. Выбирайте то, что вам нравится, и только потом смотрите на цену. Если влюбитесь в какой-либо предмет, будьте готовы заплатить за удовольствие владеть им.





Муж Алены всего за день нашел новый обеденный стол. Старый, в колониальном стиле, ему не подходил, так как он считал, что у вещей должна быть душа. «Сделай мне хороший кофе, – попросил он жену, – а я поищу то, что нам нужно». Через несколько часов ему удалось отыскать в Интернете раскладной довоенный стол, причем, за небольшие деньги. Окна гостиной украшают раздвижные полупрозрачные панели IKEA белого и бежевого цветов. Бежевые – идеально подобраны по тону к краске на стенах



▲ «Выбирая краску для одной из стен в кухне, – говорит Алена, – я заново открыла для себя яркий голубой оттенок. Теперь это мой любимый цвет. Он означает самовыражение, самореализацию и креативность»

ДЛЯ ПОЛА



Паркет
Titicaca Multi, Life, ятоба.
174 грн/м², Barlinek



Плитка
Напольная, Pomjata,
30 x 30 см. 90 грн/м²,
Praktiker

МНЕНИЕ СПЕЦИАЛИСТА



Владимир Шевчук,
начальник
отдела
маркетинга
ООО «Барлинек
Инвест»

Оптимальным соотношением цена-качество обладают паркетные полы из дуба или ясеня. Такие деревянные покрытия красивые, теплые, стойкие к повреждениям и, что очень важно, долговечные. Они экологически чистые, поэтому идеально подходят аллергикам.

Кроме традиционных видов древесины, сегодня популярны ятоба, сапелла, мербау, венге и тали. К преимуществам этих экзотических пород можно отнести высокую твердость и, соответственно, износоустойчивость.

Обратите внимание на модные способы обработки лицевой поверхности паркетных досок: копчение, термообработку (пропаривание) и браширование (искусственное состаривание, при котором специальной грубой щеткой снимается верхний слой древесины), подчеркивающие естественную красоту текстуры дерева.

Для того чтобы деревянный паркетный пол прослужил долгие годы (от 20 до 30 лет), стоит выбрать многослойное лаковое покрытие, закрепленное с помощью УФ-лучей. Оно создает на поверхности древесины специальную пленку, защищающую пол от истирания, царапин, а также механических повреждений.

Если покрыть лицевой слой пола натуральным маслом, то оно впитается в древесину, подчеркнув природный вид материала и скрыв мелкие царапины. Новый слой масла следует нанести через несколько месяцев. Периодичность покрытия зависит от степени загрязненности и интенсивности эксплуатации пола.

ФОТО ПРЕДСЕДТЕЛЯ ЭКСПЕРТОВ

Ворота в Мексику

Традиционная до недавнего времени кухня со светлыми стенами и темными дубовыми шкафчиками застыла в восторге... На одной из стен появился насыщенный бирюзовый цвет. «Стена с коллекцией графики и фотографий – это мои ворота в Мексику, – объясняет хозяйка. – Мы с мужем обожаем путешествовать, причем маршрут никогда не планируем заранее. Так и с интерьером – самые оригинальные решения у нас всегда возникают спонтанно».



Рабочая линейка была подобрана по цвету к рыжевато-коричневому полу из древесины мербау. На окнах Алена повесила ажурные занавески, которые ее мама связала крючком. Стало красиво, уютно, спокойно



Шторы в полоску являются стилистическим противовесом узорным обоям. Такое сочетание мотивов привлекает внимание, но при условии, что оно идеально подобрано по колористике. Подходящую ткань для портьер Алена нашла в IKEA



Чтобы поддержать цветочную тему в интерьере, хозяйка одела декоративные подушки в бежевые наволочки с бордовыми цветочными принтами

Страсть к переменам в доме у Алены в крови. Она уверена: преобразить обстановку могут не только брендовые вещи. Поэтому принципиально покупает для жилища недорогой декор.

Современный будуар

Именно в спальне лучше всего видно, какое удовольствие доставляет хозяйке обустройство квартиры. Эта комната обладает прелестью будуара, но без излишней слащавости. Темное изголовье кровати перестало доминировать, когда оказалось на фоне обоев (Decorador) со стилизованными малиновыми розами.

► Из рулона обоев, который остался после ремонта, Алена вырезала несколько цветов, и с помощью техники декупажа украсила ими гардеробную лестницу



ДЛЯ СТЕН



Обои
Isodore white, бумажные.
450 грн/рулон,
Laura Ashley



Обои
Erisman, виниловые
на флизелиновой основе.
150 грн/рулон, Praktiker



Кажется, что столешница тумбы сделана из травертина. На самом деле это структурная штукатурка, положенная поверх деревянной доски, предварительно загрунтованной адгезионной грунтовкой

Как и во всех помещениях, в ванной хозяйка положила паркет из экзотической древесины мербау

Колониальный штрих

Чтобы визуально увеличить площадь маленькой ванной, часть стен хозяйка облицевала плиткой цвета теплого молока, а часть – оштукатурила и покрыла моющей водоэмульсионной краской нежно-сливочного оттенка. На этом фоне эффектно выделяются ярко-фиолетовые дверцы тумбы

под умывальником. Легкий колониальный штрих современному интерьеру придают зеркало в широкой раме из сосновых досок и кованая фигурка-подсвечник, изображающая африканского туземца. Забавную вешалку для полотенец с объемной надписью Tools (инструменты) Алена купила в супермаркете в Лондоне. ■■■

ЖИЗНЬ МОЕ

Квартира с выходом в сад

ЧЕТЫРЕ ГОДА НАЗАД АЛЕНА С МОИМ ИСКАЛИ БОЛЬШОЮ КВАРТИРУ С УДОБНЫМ ПРОСТОР И СОУВРЕДНОМ МЕБЕЛЬ. АПАРТАМЕНТЫ НА ПЕРВОМ ЭТАЖЕ ПЛОЩАДЬЮ 70 М², КОТОРЫЕ ПОКАЗАЛИ ИНТЕРЬЕР, НЕ СЛИШКОМ ВНЕШЕСТВЕННЫМ ЗАМО ПАРСОНСАМИ, РАЗВЫШИЛ ПЕРЕД ДВОРКОМ, БУВАЮЧО ПОКРИЛИ НАШИХ ГЕРОСЕЙ!

Автор фото: Татьяна Сидорова
Стилизовано: Ольга Сидорова
Фото: Анна Петровна, Елена Давыдова

Сегодня вы можете себе представить такую квартиру? А в 90-е годы это было невозможно. Тогда в квартирах на первом этаже было мало места, а на втором этаже — много. И тогда люди, которые хотели жить в центре города, вынуждены были покупать квартиры на первом этаже. Это было не очень популярно, но сейчас это стало модно. И теперь люди готовы платить за квартиру с садом и выходом во двор. Это очень удобно, особенно для тех, кто любит природу и свежий воздух.



Люстра
Strala, Ø 40 см,
акрил. **300 грн,**
IKEA



▲ Статуэтка
Zamunda,
выс. 48,5 см,
камень.
1074 грн,
KARE

И мы так можем!

В детстве мы мечтаем поймать золотую рыбку. А когда вырастаем, то понимаем: мы сами должны стать этой рыбкой и одним взмахом хвоста исполнить свои интерьерные желания

Стилизация Олеси Линник


▼ Подушка
Декоративная Mood,
40 x 40 см, габардин.
90 грн, Презентвилл



▲ Смеситель
Safira 1040U,
для ванны/душа,
хром. **1500 грн,**
Oras



► Корзинка
Ø 22 см,
текстиль.
60 грн,
Butlers



► Картина
Fishes, 100 x 100 см,
масляные краски.
3120 грн/шт., KARE




ФОТО: АЛЕКСАНДРА МИХАЙЛЕНКО, ТЕТЬЯНА БОРНАКОВА, ТЕТЬЯНА БОРНАКОВА, ПРЕСС-СТАУДЛЕР, ВИРИН



Игры разума и цвета



Валерия: «Я не люблю ворота и шлагбаумы, не хочу преодолевать преграды, чтобы добраться до своего жилища. Поэтому выбрала отдельно стоящую панельную многоэтажку на холме»

2-КОМНАТНАЯ КВАРТИРА

- 60 м²
- СТУДИО
- СПАЛЬНЯ
- САУЗЕЛ

КТО ЖИВЕТ

- ОДИН ЧЕЛОВЕК



НАША ГЕРОИНЯ — ЧЕЛОВЕК-ОРКЕСТР. ЮРИСТ ПО ПРОФЕССИИ, ОНА ОСТАВИЛА КАРЬЕРУ, ЧТОБЫ ЗАНЯТЬСЯ ДИЗАЙНОМ ИНТЕРЬЕРОВ. ПРОБОЙ ПЕРА СТАЛА ЕЕ КВАРТИРА. В ПОИСКАХ ВДОХНОВЕНИЯ ВАЛЕРИЯ ЗАГЛЯНУЛА В ШКАФ... КРАСНЫЕ, ЧЕРНЫЕ И БЕЛЫЕ ПЛАТЬЯ ПОДСКАЗАЛИ ЕЙ, КАКИЕ ЦВЕТА НУЖНЫ ДЛЯ СОЗДАНИЯ КОМФОРТНОЙ ОБСТАНОВКИ

Фото и стилизация Михала Скорупского Текст Евы Ягальской, Божены Добжанской



Ремонт начался с демонтажа стен. Рабочие разобрали перегородку, отделяющую прихожую и кухню от гостиной. Получилось просторное студио для преуспевающей эгоистки. За закрытыми дверями остались только спальня и ванная. «Окна выходят на восток и юго-запад, – рассказывает Валерия. – Благодаря этому в квартире хорошее естественное освещение. Открытое пространство усилило это впечатление, поэтому я смогла затеять игру в цвета, не боясь, что они будут на меня давить».

Оптический обман

Встроенная в нишу кухонная мебель занимает всю ширину стены и доходит до потолка. Благодаря такому размещению рабочая линейка из глянцевого МДФ активного алого цвета производит впечатление гладкой, покрытой краской стены. «Если бы между верхней границей подвесных шкафчиков, – продолжает хозяйка, – и потолком осталось свободное пространство, то гарнитур выглядел бы топорно, будто тяжелый старый шкаф». Стену в центре мебельного комплекта владелица решила не загромождать полками и покрыла белой краской. Этот прием тоже сыграл на пользу вызывающе яркой кухне и придал интерьеру легкость. ▶

◀ Светло-серые стены комнаты стали прекрасным местом для экспозиции графических работ. Впрочем, эта коллекция – не единственное увлечение хозяйки, которая в качестве гида-полиглота сопровождает зарубежные экскурсии и занимается разведением собак

▶ **Фужер**
«Покал»,
200 мл,
стекло,
IKEA

▲ **Кружка**
London Bus, 0,5 л,
керамика. 111 грн, KARE

▼ **Стакан**
200 мл, стекло. 60 грн,
Butlers

▲ **Пивной бокал**
«Пожарная кружка», 0,5 л,
стекло. 225 грн, Komod


В ТОМ ЖЕ СТИЛЕ

СТИЛИЗАЦИЯ ОЛЕГЕРИНИК - ФОТО ПРЕСС СЛУЖБЫ ВИМ

**ХОРОШАЯ
ИДЕЯ**

дизайнерские
вещи
правят бал

Настоящее украшение студии – великолепная четверка знаменитых пластиковых стульев, созданных датским дизайнером Вернером Пантоном (вот уже 12 лет их производит швейцарская компания Vitra). Волнистые формы культовой мебели повторяет стол с изящной «фборкой». Он был сделан на заказ из лакированного МДФ



ИЗ ОПЫТА ХОЗЯЙКИ

● Все началось с настольных ламп Bourgie фирмы Kartell – прозрачных, сияющих, с барочными формами, но выполненных из пластика. Я выбрала их для гостиной и спальни. Светильники настолько мне понравились, что, продумывая дизайн квартиры, я решила сделать их центром внимания.

● Обожаю кухонные гаджеты: аксессуары с интересным дизайном, красивый белоснежный фарфор и яркие тарелки. Чтобы все они уместились на кухне, мне нужно было много места в шкафах. Поэтому я заказала несколько секций кухонной линейки.

● Оригинальные формы мебели можно подчеркнуть, используя в оформлении интерьера однотонные поверхности.

● Стол из лакированного МДФ очень хорош в эксплуатации: на него без опаски можно ставить горячие чашки, также на нем не видны царапины.

Кухонный остров скроен под рост Валерии – 180 см.

«Склоняться над рабочей поверхностью, – говорит она, – это для меня сплошное мучение. Поэтому я отказалась от мебели стандартной высоты и сделала шкафчики на заказ»



▲ Стеллажи с открытыми и закрытыми дымчатым стеклом полками, соединенные с карнизом, стали оригинальным обрамлением балконных дверей

ДЛЯ СТЕН И ПОЛА



Обои
Grantil, виниловые на флизелиновой основе. 190 грн/рулон, Leroy Merlin



Плитка
Magic BK, 60 x 60 см. 188 грн/м², Atem

С мыслью о вечеринке

Кухонный остров хозяйка в шутку называет центром управления вечеринкой. Во время приготовления закусок она любит наблюдать за тем, как веселятся гости. Белые и красные предметы контрастируют с черным полированным керамогранитом столешницы. «Уголок с диваном, – говорит Валерия, – я специально оставила без верхнего освещения. Изысканные настольные лампы создадут в студии камерную атмосферу».

**СЕЙФЫ «Лука» -
ВТЛЕННЯ
найсмівіших
дизайнерських
ідей!**



Мережа магазинів сейфів
ТМ «Лука» в м. Києві:
вул. Л. Толстого, 16,
тел.: (044) 234-51-53, 234-09-20
вул. Кіквідзе, 2/34,
тел.: (044) 284-75-36, 239-10-40,
а також у містах:
Донецьку,
Дніпропетровську,
Львові, Одесі, Харкові.

www.luka.ua



Стена над ложем хозяйки окрашена темно-синей краской и оклеена фактурными светло-бежевыми обоями с объемным ориентальным узором – получилось декоративное изголовье

Покрывало на кровать из IKEA хозяйка подобрала под цвет бежевых обоев. А шторы она купила на несколько тонов светлее – вежного молочного оттенка. На тонкий металлический карниз они одеты с помощью люверсов



В нише хозяйка организовала рабочее место и библиотеку. Вместо ножек столешница смонтирована на консольных креплениях. А полки сделаны из гипсокартона. Для того чтобы визуально расширить узкое пространство, Валерия воспользовалась цветовыми контрастами: низ композиции сделала черным, а верхнюю часть покрасила в белый цвет

Дамский каприз

Интерьер спальни – своеобразный дамский каприз. Он задуман хозяйкой с мыслью о блаженной лени и напоминает уютный будуар. Для того чтобы увеличить комнату, Валерия решила сместить одну стену в сторону гостиной. К сожалению, конструктивную колонну трогать было нельзя. Слева от нее поставили шкаф-купе, справа в нише – столик и полки. Сама же ниша была замаскирована зеркальной панелью.

МНЕНИЕ СПЕЦИАЛИСТА

Алексей Ковалев,
архитектор



Так необычно оформить стену в изголовье кровати очень просто. Вначале покройте поверхность, кроме участка, который вы решили оклеить обоями, водоземлюсионной краской. Она нетоксична, быстро сохнет,

растворяется в воде, а также подходит для всех типов поверхностей.

Стена, предназначенная для покраски, должна быть идеально ровной, чистой, сухой и прогрунтованной. После того как краска высохнет, приступайте к оклейке неокрашенной части обоями – бумажными, виниловыми или флизелиновыми.

Клеить обои можно и на окрашенные стены, только предварительно их следует прогрунтовать.



Красной нитью

Оформляя ванную, Валерия отказалась от черного цвета и оставила излюбленное сочетание красного и белого. А в качестве дополняющего выбрала лазурный оттенок и использовала его в текстиле и аксессуарах. Узкую полосу красной плитки (известный итальянский бренд Rex) она положила по периметру помещения на высоте умывальника. Так владелица обыграла выступ фальшстенки, за которым скрыты бачок и трубы, подающие воду в унитаз. – он был перенесен на новое место. Алые ящички тумбы под раковину, сделанной на заказ, в точности повторяют размер и форму плитки! Стены от середины и до самого потолка хозяйка покрыла специальной акриловой эмалью для кухонь и ванн Benjamin Moore. «Она достаточно дорогая (3,8 литра – 874 гривны), – говорит Валерия, – но высокое качество оправдывает такую цену. Теперь стены можно мыть каждый день – и ничего не случится!»

◀ Зону над умывальником (Kolo, модель Quattro) освещают висящие по обе стороны от большого зеркала бра с аккуратными стеклянными плафонами квадратной формы


▼ В нише над консольным унитазом (Kolo, модель Ego) хозяйка смонтировала широкие полки для полотенец (тоже в яркой цветовой гамме!) и банных принадлежностей

ПЛАН КВАРТИРЫ 60 м²






**Игры разума
и цвета**



▲ **Люстра**
Lirio, выс. 275 см,
металл, стекло.
6666 грн,
Лінія світла



▼ **Алюминиевая посуда**
«Ангенэм», ваза, выс. 20 см,
125 грн, миска, Ø 30 см,
250 грн, блюдо, Ø 45 см,
250 грн, IKEA

◀ **Статуэтка**
«Пловец»,
выс. 54 см,
фарфор.
3000 грн,
Lladro


И мы так можем!

Порой сглаживать острые углы нужно не только в отношениях, но и в интерьере... У нас это получается. А у вас?

Стилизация Олеси Линник



◀ **Кресло**
Chief Commander,
выс. 113 см,
фибра, металл.
25 877 грн,
KARE



◀ **Кофеварка**
Капельная,
сенсорная
GlassTouch.
1500 грн,
Russell Hobbs



▼ **Дозатор**
Для жидкого мыла,
керамика, металл.
Около **50 грн,**
JYSK

ФОТО: ОЛЕГ ПИРЖАК, ПРЕСС-СЛУЖБА ВУРСИ



ФОТО: МАРИНА ЧЕБОТОВА

Хорошие места для ТВ

Купить САМУЮ БОЛЬШУЮ ПЛАЗМУ И СДЕЛАТЬ ЕЕ ЗВЕЗДОЙ ГОСТИНОЙ? Или вписать ТЕЛЕВИЗОР в ОБСТАНОВКУ, ЧТОБЫ ОН НЕ ПРИВЛЕКАЛ ВНИМАНИЕ? НАКАНУНЕ ЕВРО-2012 ПРЕДЛАГАЕМ ИНТЕРЕСНЫЕ И ПРАКТИЧНЫЕ ИДЕИ!

Текст Виктории Лопатиной



1

ФОТО: ДАНИЛА КОСА

На границе комнат

1 В этом маленьком студио экран телевизора не виден разве что со стороны двуспальной кровати. Легкая гипсокартонная стенка не только решила проблему отделения спальни от гостиной и кухни, но и послужила удобным местом для крепления консоли

Philips
Immersive Sound HTS9520,
с функцией 360 Sound.
9500 грн



ЦЕНЫ УТОЧНЯЙТЕ В МАГАЗИНАХ • АДРЕСА НА СТР. 79



2 Квартирка с белыми стенами... и лишь **одна из них слегка отличается цветом**, как бы оправдывая свое предназначение – служить фоном для домашнего кинотеатра



3 Ниша с узорными обоями – как магнит, притягивающий к себе взор и претендующий на роль изюминки интерьера




Samsung
HT-D6750W, оснащен технологией вертикального объемного звучания Advanced Vertical Surround Sound. **9000 грн**



LG
HT3065U, с функцией управления одним пультом Simplink, полочные колонки. **1600 грн**

4 Современные модели плазм обеспечивают широкий угол обзора, благодаря чему **качество картинки не ухудшается, если мы глядим на экран сбоку**. В данном случае на нем не будет отражаться даже дневной свет, льющийся из окон. Значит, тем, кто находится в гостиной, будет удобно смотреть передачи



1




Когда голубой экран – звезда гостиной

2



ФОТО МАРИЧКА ЧЕРВОНА

2 Выступ стены между двумя окнами превратили в белоснежный стеллаж и разделили на ячейки разного размера. **Самая большая из них – «домик» для телевизора.** Легкие занавески по бокам – будто воздушные театральные портьеры



Пуфик
Blue Water,
40 x 40 см,
6480 грн,
KARE

1 Телевизоры нового поколения выглядят похоже: плоские, тонкие, в темных или серебристых рамах. Учитывая этот факт, **дизайнеры создают соответствующие комплекты мебели:** они выгодно сочетаются в интерьере даже с самой большой техникой



Стул
A2115,
Г55 x В71 см,
стекловолокно.
3763 грн,
ТС Плюс



3 Вглядываться в светлый экран при дневном освещении, как и в темный – при искусственном, **вредно для глаз** – хозяева гостиной учли эти факты. Кстати, некоторые модели ТВ уже имеют встроенную заднюю подсветку

4 Однотонная бежевая часть стены – как **огромное паспарту для картины-телевизора.** Будучи смысловым центром гостиной, экран хорошо виден и тем, кто находится в зоне кухни



Стул
Bubble, выс. 48 см,
пластик. **Oryza Design**

Стул
Ufo, выс. 29 см,
пластик. **Oryza Design**




Кресло-груша
Ø 60 см, выс. 65 см,
хлопок. **545** грн,
М'які сідла



КРУПНЫМ ПЛАНОМ

Спрячем – сами не найдем



2 Раритетный образец техники можно поместить в шкаф, больше напоминающий оригинально оформленный выставочный стеллаж

1 Эта подвесная тумба частично закрыта фасадом и имеет открытые полки и большую нишу для техники. Когда ТВ не нужен, его можно спрятать от глаз и пыли

БУДЕТЕ СЛУХАТИ РАДІО – ВМИКАЙТЕ!

КИЇВ радіо 98 FM



ШАНСОН



ЕСТРАДА



НАРОДНА ЗАСТОЛЬНА

УЛЮБЛЕНЕ РАДІО КИЯН



Тренировка на дому
Постельное белье «Форвет», пододеяльник: 160 x 220 см, простыня: 160 x 240 см, наволочки: 70 x 70 см, бязь.
390 грн, CentralStore

▼ Не спать!
Будильник «Мяч», выс. 16 см. Около **100 грн, Newton**



▲ Цветы поклонников
Магнит «Футбольное соцветие», 5 x 7 см. **20 грн, Wow Shop**

Фан-клуб Евро-2012

В ПРЕДДВЕРИИ ЧЕМПИОНАТА КОМАНДЫ ДИЗАЙНЕРОВ СОРЕВНУЮТСЯ ЗА ВНИМАНИЕ БОЛЕЛЬЩИКОВ: ОДНИ ПРЕДЛАГАЮТ ВЕСЕЛЫЕ БЕЗДЕЛУШКИ, ДРУГИЕ «БЬЮТ ПЕНАЛЬТИ», СОЗДАВАЯ ОРИГИНАЛЬНЫЕ МЕБЕЛЬ И ТЕКСТИЛЬ...

UEFA
EURO 2012
POLAND-UKRAINE



▼ Игровое поле
Декоративная подушка, 40 x 25 см, плюш.
120 грн, Динамо




► Молодой состав
Статуэтка «Юные футболисты», выс. 20 см, фарфор.
7000 грн, Lladro




◀ Завтрак чемпиона
Тарелка, Ø 18,5 см, фарфор. **65 грн, Епицентр К**

► Ключ к успеху
Брелок Тройка, хром. Около **200 грн, Wow Shop**



▲ Мегабуфс
Мягкое кресло Sit&Joy, 120 x 70 см, нейлон. **595 грн, Твоя кімната**



СПАСИБО ЗА ПОНЯТІЯ ДИЗАЙНЕРИ. ФОТО ПІДГОТОВИЛИ ВАРЧАК, ПІЩЕС, СТОЛІВА, ВІВКА

1-комнатная площадью 34 м²



Алина Ковалева,
дизайнер
интерьеров



Автор этого письма сама воспитывает двойню. Вот какие проблемы ей помог решить наш дизайнер:

1. создать рабочее место, за которым можно работать допоздна, не мешая детям спать;
2. разместить всю бытовую технику и вещи;
3. выделить отдельное место для бабушки, которая часто приезжает в гости.


ВАРИАНТ

Прежде всего уменьшим площадь коридора, расширим санузел и кладовую. Ванную и туалет поменяем местами. Такой ход позволит разместить необходимую бытовую технику. Для обустройства проема между комнатой и кухней понадобится выполнить усиление конструкции.



КАК ЗА ОДНОЙ ПАРТОЙ

ФОТО МИХАИЛА НИКИТИЦОВА



1 Каждый из двойняшек нуждается в своем рабочем месте. Устроить его можно даже в эркере, ведь там прекрасное естественное освещение (1). Или приобрести вместо двух столов один с широкой столешницей (2).

ФОТО МАРИНЫ ЧЕЛОВИНА



В прихожей установим небольшую тумбу для обуви, на которую можно присесть, зеркало, открытые вешалки для одежды. Кладовую расширим, оборудуем здесь гардеробную.

Туалет и ванную поменяем местами. В ванной разместим стиральную машину, а над ней – шкафчик для хранения моющих средств и банных принадлежностей. В туалете можно установить консольный унитаз со встроенным бачком, а над ним – разместить ниши или закрытый шкафчик.

Детскую зону организуем возле окна. Вечером ее можно закрывать шторой или ширмой, установленной посреди комнаты. Для двойняшек поставим двухъярусную кровать и большой рабочий стол с тумбой посередине, а также стеллаж для игрушек.

Напротив входа в комнату разместим раскладной диван, а перед ним – тумбу с телевизором. В углу возле входа поставим шкаф-купе, рядом – стеллаж, а над дверью – дополнительные полки.

Кухонную мебель расположим в форме буквы Г, чтобы в ее боковой части устроить вместительные полки. Раскладной диванчик послужит гостевым спальным местом.

РИС. АРИНА ЗИНЧЕНКО. ФОТО ПРЕДСЕДИТЕЛЯ ЖЕЛТОГО

ВАРИАНТ

Оставим существующую планировку этой маленькой квартиры без изменений, но при организации пространства используем самые компактные решения. Благодаря этому выделем для каждого из членов семьи собственную территорию и разместим всю необходимую бытовую технику.

Прихожую визуально расширим, установив раздвижную зеркальную перегородку вместо дверей в кладовую, переоборудованную во вместительную гардеробную.

Ванная, даже самая маленькая, может вместить все необходимое. Подбирая сантехнику, поищите готовые компактные решения, позволяющие, например, разместить умывальник прямо над чашей ванной или на стиральной машинке с фронтальной загрузкой (Ravak, IDO и др.).

В общей комнате обустроим два «островка» – для детей. Под кроватями, расположенными на втором уровне, разместим рабочее место и шкафчик. В торцах спальных мест установим стеллажи, которые вместят много детских вещей и визуально разделят комнату на две зоны: детскую и взрослую. Полкомнаты останется в распоряжении мамы.



НАПОМИНАЕМ!

Согласно действующему законодательству Украины, на любые изменения в проекте необходимо предварительно получить разрешение в соответствующих организациях

ИТОГИ КОНКУРСА «Рассмеши редакцию!»

Напомним, что мы ждали НАРЕЗКУ из 5 веселых аргументов (см. № 3 «Уютно и удобно»), почему именно ВАМ мы должны отдать мультирезку Fresh Express от компании Moulinex. В итоге редакция почти единодушно отдала свои голоса поэту-кулинару из Днепропетровска **Алексею Брейкину** за этот поэтический шедевр:

*Резать можно что угодно:
стол, чтоб выглядело модно,
брюки – в шорты превратить,
дров из стульев нарубить.
Из звездой салат нарезать,
можно все намультрировать.
Мультирезкой Мулинекс
мы нарежем мультикекс!*

Почему именно Алексей покорила наши сердца?
Вот наши аргументы:

1. Мужчина на кухне – хорошая примета.
2. Техника должна быть в надежных руках.
3. Сытый мужчина – пластилин для женщины.
4. Мы любим мультикекс.
5. И вообще, Алексей, режьте чайник – и ждите в гости...

Редакция свяжется с победителем по телефону для уточнения адреса доставки подарка. Предложенный подарок не предусматривает денежной компенсации и обмена, может отличаться от изображенного на макете. Мультирезка Fresh Express будет предоставлена победителю компанией Groupe SEB.

**Приз – Мультирезка
Fresh Express
от Moulinex**
5 сменных насадок
из нержавеющей
стали – 2 для шинковки,
2 для натирания и 1 для
измельчения



1 комната в высотке, 62 м²



Дарья Король,
дизайнер
интерьеров



Харьковчане Татьяна и Роман приобрели в новостройке жилье со свободной планировкой.

Супруги попросили дизайнера:

1. выделить полноценную спальню с детским уголком и кроваткой для годовалой дочки;
2. создать объединенную кухню-студию;
3. найти место для гардеробной, не уменьшая санузла.

ВАРИАНТ

Благодаря переносу перегородки появляется возможность оборудовать не только спальню с родительской двухместной кроватью, но и небольшую детскую. В эту комнату прекрасно впишутся детский уголок и шведская стенка. Балкон остеклим, утеплим, чтобы устроить в нем небольшую зону для работы и отдыха.

В прихожей разместим гардеробную, где можно не только хранить одежду, но и оборудовать отдельное место для детской коляски (а в будущем – для велосипеда). Также в интерьер прихожей впишется удобный мягкий пуфик в углу.

Санузел оставим на прежнем месте, но дверной проем перенесем. Теперь здесь поместятся ванна, а также отдельно стоящая душевая кабина. Над подвесным унитазом можно оборудовать нишу с подсветкой. В санузле хватит места для стиральной машинки и шкафчиков для бытовой химии и других принадлежностей.



Кухню и гостиную объединим. В гостиной поставим камин (электрический или на биотопливе). Смонтируем его на перегородке, разделяющей прихожую и гостиную. С противоположной стороны этой перегородки закрепим зеркало и консоль. Над камином разместим полочки для декора и книг.

СПАЛЬНЯ ДЛЯ ВСЕЙ СЕМЬИ



ФОТО МАРИУША БЫЖОСКОГО

Пока ребенок маленький, его кроватку можно поставить рядом с родительской. Если оформить изголовье в виде заборчика, спальные места будут смотреться, как комплект (1). А это детская с раскладным диваном для родителей (2).



ФОТО МИХАИЛ ПШЕЖИЖИКА

РИС. ИРИНА ЗАЙНЧЕНКО, ФОТО ПРЕДОСТАВЛЕНЫ ЭКСПЕРТАМ

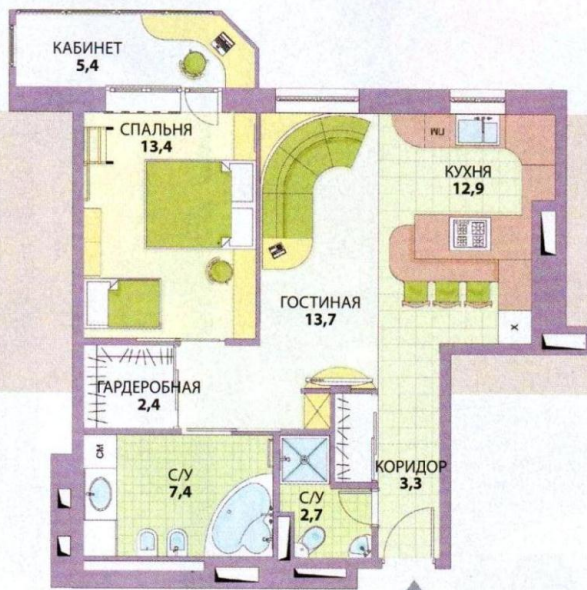
ВАРИАНТ

В прихожей разместим гостевой санузел и небольшой шкаф-купе. Поскольку в семье есть маленький ребенок, это довольно практичный планировочный вариант. Гардеробную комнату обустроим в конце коридора – между большим санузлом и спальней. В этом варианте возникает необходимость сделать все двери раздвижными, чтобы сэкономить пространство.


В большом санузле установим стиральную машину, шкаф для бытовой химии и полотенца, умывальник-тумбу. При такой планировке сюда более эргономично впишется угловая, а не прямоугольная ванна. Не лишним будет разместить не только унитаз, но и биде.

Площадь спальни позволяет поставить две кровати – родительскую и детскую. Места хватит также для туалетного столика и комода для постельных принадлежностей. Вдоль стены разместим шведскую стенку и детский уголок. Рабочее место оборудуем прямо в спальне или же перенесем его на утепленный балкон.

Кухня-гостиная-столовая. Кухонный «остров» снабдим варочной панелью и встроенной духовкой. Такой прием требует возведения подиума или потолочного короба для монтажа вытяжной системы. В гостиной поставим полукруглый диван со встроенной тумбой. Стену, на которой расположен экран телевизора, дополнительно укрепим, чтобы она выдержала открывание дверей в гардеробном шкафу.



ПЕРЕНОС МОЙКИ



Мойку расположим у окна, чтобы домашние хлопоты для молодых хозяев были более приятными.

ФОТО МИКАЛА ПИШКЕВИЧА

ЧТОБЫ ПОЛУЧИТЬ КОНСУЛЬТАЦИЮ АРХИТЕКТОРА, пишите нам по адресу а/я 54, г. Киев 01054 или ujutno@murator.com.ua.

В своих письмах не забывайте указывать:

- тип дома
- общую площадь квартиры
- количество комнат
- размеры каждого помещения
- расположение несущих стен
- расположение коммуникаций
- высоту потолков
- свои координаты

Мы отвечаем на все ваши письма. И **по возможности** публикуем их на страницах нашего журнала. Надеемся на ваше понимание.

murator.com.ua

найкраща домашня сторінка

Більше готових варіантів

із перепланування квартир різної площі

Рубрика «Поради архітектора»

в розділі «Інтер'єр»



КРАЩИЙ БУДІВЕЛЬНО-РЕМОНТНИЙ ПОРТАЛ





Бабочки прилетели...



**Пятилетняя хозяйка
смело сказала дизайнеру:
«Хочу диснеевские
мультки на стенах!».
Но стилист знала,
что этот сюжет
не для маленькой
комнаты. И уговорила
девочку сделать
интерьер в нежных,
пастельных тонах**

Фото Мариуша Быковского

Текст Каролины Клепацкой, Божены Добжанской

**Даже батарею
стилистка
декорировала
большой бабочкой,
выполненной
из проволоки
и ткани. Любимая
кровать переехала
с предыдущей
квартиры. Чтобы она
сочеталась с новой
мебелью, родители
покрасили ее
в белый цвет**





ХОРОШАЯ ИДЕЯ!
стол без ножек

Дизайнер накрыла столешницей пространство между двумя лавками с выдвигаемыми ящиками от IKEA.

Получилось рабочее, точнее, рисовально-игровое место для маленькой фантазерки. Пока девочка не ходит в школу, ей вполне хватает такого импровизированного столика

Недавно семья девочки переехала в большую квартиру. Чтобы дочка чувствовала себя комфортно на новом месте, родители позволили ей самой решать, как будет выглядеть ее комната. Дизайнер попыталась учесть все пожелания маленькой хозяйки и собственный опыт проектирования. Она знала, что обои с изображением ярких мультяшных персонажей будут хорошо смотреться только на большой поверхности. Но ребенка, который так хотел комнату в стиле маленькой принцессы, было трудно в этом переубедить...



МНЕНИЕ СПЕЦИАЛИСТА

Эвелина Пара,
дизайнер

Сочетание нежных пастельных, бежевых и кофейных тонов с белым цветом спасло интерьер от «конфетной» эстетики, которую диктовал светло-розовый оттенок. Он использован в интерьере только в качестве дополнительного. Игрушки и декоративные предметы салатного и оранжевого цветов делают колористику богаче, а обстановку – динамичнее.

Бабочки, которые так нравятся маленькой непоседе, появились не только на обоях. Даже легкая пластиковая люстра и рисунок на ковре ассоциируются со стайкой мотыльков.

Я в шутку назвала свой проект «эластичным», так как комната будет расти вместе с девочкой. Через год свободное место под окном займет большой письменный стол. Детская кровать сменится взрослым спальным местом. Также в будущем можно перекрасить мебель и поменять аксессуары. Уверена: для того чтобы успевать за потребностями взрослеющей девочки, родителям не нужно будет обустройство помещения заново.

Дизайнер позаботилась о хорошем освещении комнаты: на потолок висит люстра, а в нижней части корпуса нескольких подвесных шкафчиков смонтированы точечные светильники





На детской мебели вы не найдете ни одной ручки. Их заменили удобные прямоугольные углубления на фасадах

В результате переговоров дизайнеру удалось найти компромисс: обои в бабочки и цветы на одной стене были довольно декоративными для девочки и достаточно деликатными для дизайнера. Мебель, белая с мягким оттенком розового, нравились обеим, с той лишь разницей, что автор проекта дополнила ее фасадами цвета капучино.

На стене дизайнер запланировала композицию из квадратных полок (30 x 30 см), изготовленных на заказ по ее эскизам. Корпус в них белый, а отдельные квадратики закрыты фасадами цвета кофе с молоком. С момента новоселья прошел уже год, а на полках все еще есть свободное место. 🌈

❖ Если стульчик Magis от Cube положить горизонтально, он легко превратится в кресло-качалку. В двух высоких шкафах от IKEA поместилась вся одежда



► Зайки
Выс. 15 см,
текстиль.
45 грн/шт.,
Аннаис

▼ Часы
Ø 14 см. стекло,
металл.
323 грн/шт.,
Wow Shop

► Лампа
Massive, выс. 39 см.
213 грн, Лінія світла

В ТОМ ЖЕ СТИЛЕ

▲ Ящик
«Стува», Ш90 x Г50 x В50 см,
ДВП, пластмасса. 975 грн,
IKEA

СТИЛИЗАЦИЯ: ОЛЕСЯ ЛІНІК. ФОТО: СЕРГІЙ КОРМАКІВ. ДРЕСС: СТУДІЯ ВІРНА

ЦЕНЫ УТОЧНЯЙТЕ В МАГАЗИНАХ • АДРЕСА НА СТР. 79





◀ Яркие пятна
Punktchen, 20 шт.
22 грн, KARE



◀ Морское приключение
Lighthouse, 20 шт.
36 грн, Butlers

▲ Мелкие горошины
Lina, 15 шт. Около 20 грн,
Green Gate


Ценные бумаги

Пока мужчины делают ставки на бирже, мы, женщины, ставим на красивую сервировку. Ведь такой, на первый взгляд, легкий штрих, как **УДАЧНО ВЫБРАННАЯ САЛФЕТКА**, способен превратить обед в маленький праздник

▼ Синий платочек
Penelope, 15 шт.
Около 20 грн, Green Gate



► Полевая почта
Naomi, 15 шт.
Около 20 грн, Green Gate



◀ Грибной сезон
Ihr, 25 шт. 6 грн, Фуршет





◀ **Детские забавы**
Après, 20 шт.
36 грн,
Butlers



▼ **Круговорот**
«Агги», 20 шт.
10 грн, ІКЕА

▼ **Синьор Помидор**
Pasta, 20 шт. 36 грн,
Butlers



▲ **Цветные листья**
«Ганга», 30 шт.
15 грн, ІКЕА

ЦЕНЫ УТОЧНЯЙТЕ В МАГАЗИНАХ • АДРЕСА НА СТР. 79

Lirene
DERMOPROGRAM



**ВДОСКОНАЛЕНА
ЕФЕКТИВНІСТЬ**

100%
активна
фолієва кислота
ІННОВАЦІЯ

83%
ПОКРАЩЕННЯ
ПРУЖНОСТІ

72%
ЗМЕНШЕННЯ
ЗМОРШОК

86%
ЗБІЛЬШЕННЯ
ШИЛЬНОСТІ

Програма Lirene Folicin
НОВА ПОКРАЩЕНА ФОРМУЛА
кремів проти зморшок



Програма розроблена
експертами Науково-
дослідної лабораторії Lirene

Дізнайтесь більше:
Запрошуємо тебе на www.lirene.com/folicin | Facebook.

Значення у відсотках – кількість жінок з групи 29 осіб,
які використовували денний крем лінії Lirene Folicin 40+
і відчули покращення стану шкіри.
* 3 тижні аплікації: тест (безпосередньо на шкірі людини)
в незалежній лабораторії.
** 4 тижні аплікацій: тест (безпосередньо на шкірі людини)
в Науково-дослідній лабораторії Lirene.



Оксана

«В лесу под деревом я нашла пустое гнездышко. Подумала о моих пасхальных птичках из пряничного теста...

Так получилась эта декорация. Цветы я советую взять искусственные, ведь настоящие цветущие ветки яблонь или вишен быстро завянут»

ЦЕЛИ ПРОЕКТА

● Обустроить кухню-столовую, используя в оформлении только натуральные материалы – дерево, плитку и грубую льняную ткань.

Продумать цветовую гамму помещения, отдав предпочтение любимым оттенкам хозяйки – белому, серому, золотисто-медовому и темно-коричневому.

ИЗЮМИНКА

● Оригинальный декор. Оксана не ставит букеты в обычные вазы. Для маленьких цветочков у нее есть разнообразные стаканчики, бутылки, подставки, а для больших композиций – трехлитровые банки.



Майский антураж

НАША ГЕРОИНЯ, ТЕАТРАЛЬНЫЙ ХУДОЖНИК, С ДЕТСТВА ХОТЕЛА ИМЕТЬ ДОМ ЗА ГОРОДОМ.

КОГДА МЕЧТА СБЫЛАСЬ, ОНА С УДОВОЛЬСТВИЕМ ПРОЯВИЛА СВОЙ ТАЛАНТ И СОЗДАЛА ДЕКОРАЦИИ

Фото Михала Пшежджика

Стилизация и текст Оли Бучковской, Божены Добжанской

Недавно семья Оксаны переехала в дом у леса. Супруги сами стелили полы, красили стены, сбивали из досок кухонную мебель. «Традицию мастерить, – говорит хозяйка, – я унаследовала от родителей. Папа-музыкант собственноручно сделал гитару, а мама шила концертные костюмы».

ШАГ 1

Из оборудования только вытяжка Smeg, мойка Villeroy & Boch и варочная поверхность были куплены в магазине. ▶

СКОЛЬКО ЭТО СТОИТ?

Затирка Ceresit – 75 грн

Смесь на основе эпоксидной смолы Ceresit CE 44 для заполнения швов между плитками, с прочной гладкой поверхностью (мозаика, стекло, фарфор, глазурированные поверхности), 1 л ceresit.ua

Плитка Mainzu Ceramica – 263 грн

Настенная, коллекция Antic Blanco, 15 x 15 см, 263 грн/м², 1 м² plitka.ua

Стулья – 1264 грн

Из массива дерева, с высокими спинками. 632 грн/шт., 2 шт. 12mebel.com

ЦЕНЫ УТОЧНЯЙТЕ В МАГАЗИНАХ • АДРЕСА НА СТР. 79



Стелешница одного из шкафчиков выложена глазурированной кафельной плиткой. Чтобы защитить швы от влаги и грибка, хозяйка использовала эпоксидную затирку

В ТОМ ЖЕ СТИЛЕ

► **Вытяжка**
КСЕ89А,
пристенная,
Ш90 x В120 см.
10 000 грн,
Smeg



▼ **Пиалы**
Cornelia, Ø 15 см, Ivy,
Ø 10 см, керамика.
60 грн, **40** грн, **Green Gate**



▼ **Салфетница**
Dita, 20 x 20 см,
металл. **175** грн,
Decor el Home



СТИЛИЗАЦИЯ ОЛЕКСИ ПЛИННИК - ФОТО ПРЕСС СЛУЖБЕ ФОРМ

Простая рабочая линейка с белыми фасадами и латунными ручками была выполнена вручную мужем Оксаны.

ШАГ 2

Вместо буфета хозяин сделал в стене нишу, в которую вставил полки. Они опираются на точеные ножки, купленные на блошином рынке. Деревянная стремянка превратилась в стеллаж, а обыкновенная трехлитровая банка – в вазу. Весной Оксана ставит в нее ветки с первыми листочками, а на Рождество – ароматную хвою.

ШАГ 3

В просторной кухне любят собираться друзья, поэтому супруги решили устроить здесь вторую гостиную. Кроме большого обеденного стола, они поставили диван и удобное кресло. ■■■

Фигурно вырезанная доска для раскатки теста – элемент театральной декорации, которую когда-то создала Оксана. Тумба под мойку отделана искусственным камнем



▲ «Предметы, которыми мы в семье пользуемся ежедневно, – говорит Оксана, – я не прячу далеко в шкаф. Они стоят на виду, как экспонаты в витрине. Потому что каждый из них является особенным и неповторимым»

Розумні очисники для оселі із Німеччини Очистка - догляд - захист



Glutoclean

Запитуйте у мережах будівельних маркетів ЕПІЦЕНТР та Нова Лінія
Гуртовий продаж тел./факс: 044 5010657, 5164500

www.pufas.ru
Товар сертифікований

ЦЕЛИ ПРОЕКТА

● Установить в помещении небольшой площади ванну, унитаз и биде, оставив место для тумбы с умывальником.

● Зрительно расширить пространство. С этим легко справились три горизонтальные полосы из яркой мозаики.

ИЗЮМИНКА

● Вазоны и полочки из досок – это декор в стиле эко. Дерево золотисто-коричневого цвета гармонирует с живыми растениями и плиткой в зеленых тонах.

Подчеркнутый минимализм интерьера дизайнер разбавила роскошной стеклянной люстрой в духе барокко (светильник отражается в зеркале). Тумба под умывальник и навесной шкафчик, шпонированные деревом, были сделаны на заказ

СКОЛЬКО ЭТО СТОИТ?

Мозаика Cerrol – 6750 грн

Коллекция Leaves, 30 x 30 см, 450 грн/шт., 15 шт.
plitka.ua

Плитка оливковая Are Ceramica – 1040 грн

Коллекция Fresko Mint, 25 x 50 см, 208 грн/м², 5 м²
plitka.ua

Плитка белая Paradiz – 835 грн

Коллекция Cydonia, 30 x 60 см, 167 грн/м², 5 м²
keramhall.com.ua

Умывальник-чаша Rosa – 1858 грн

Накладной, серия Fontana с отверстием для смесителя, 60 x 48 см, глубина 23 см
roca.com.ua

Ванна Ravak – 6808 грн

Угловая, акриловая, серия ROSA, 150 x 105 см – 4870 грн. Комплектующие: панель и крепеж – 1938 грн
ravak.ua

С природой на ты

ОЛИВКОВАЯ ПЛИТКА, МОЗАИКА ОТТЕНКОВ ЛАЙМА И СПАРЖИ, СТЕКЛЯННАЯ ЛЮСТРА В МЯТНЫХ ТОНАХ – СВЕЖАЯ ЦВЕТОВАЯ ГАММА И ДЕТАЛИ ИЗ ДЕРЕВА АССОЦИИРУЮТСЯ У ХОЗЯЙКИ САУЗЛА С ПРИРОДОЙ. ОНА УВЕРЕНА: СОЧЕТАНИЕ ЗЕЛЕНИ С БЕЛЫМ КАФЕЛЕМ И САНТЕХНИКОЙ ДАЕТ ОЩУЩЕНИЕ ЧИСТОТЫ И ПОРЯДКА

Фото Кальбара Проект и стилизация Хелены Радзиевской-Швай Текст Дороты Яворской, Божены Добжанской

Как обустроить полноценный санузел на площади 4,2 квадратных метра? Такая задача стала серьезным вызовом для дизайнера – и она с энтузиазмом взялась за сложный проект.

ШАГ 1

Чтобы сэкономить место в небольшом помещении, установили угловую ванну с длиной сторон один метр.

ШАГ 2

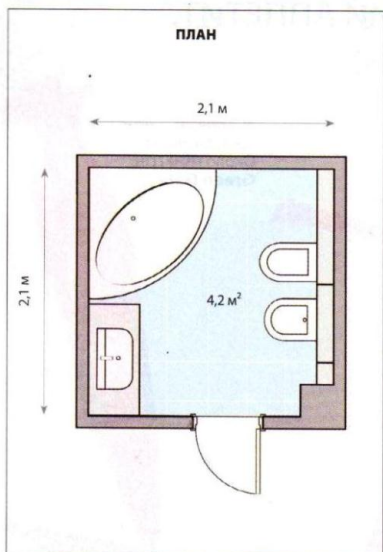
Ванна имеет срезанные углы, благодаря чему удалось разместить на столешнице солидный умывальник-чашу, а у противоположной стены установить унитаз и биде.

ШАГ 3

Классический фриз дизайнер заменила полосами мозаики, подобранной в тон оливковой плитке. А на пол она положила квадраты белого кафеля.



SPA при трех свечах: белый олицетворяет свет, зеленый – жизненные силы, а коричневый дает ощущение безопасности



СТИЛИЗАЦИЯ ОЛЕГ МИРНИК - ФОТО ПРЕСС-СЛУЖБЫ ВИМ


В ТОМ ЖЕ СТИЛЕ

◀ **Душевой комплект**
Euphoria 27264,
выс. 175 см,
хром. **1100 грн,**
Grohe

▼ **Умывальник**
Угловой You&me,
Ø 46 см, фаянс.
1750 грн, Hatria



▲ **Плитка**
Настенная Syntia, 20 x 50 см,
90 грн/м², Cersanit



Скорее на пикник!

Солнце, воздух и еда – наши лучшие друзья. Потому что солнце дарит энергию и отличное настроение. **СВЕЖИЙ ВОЗДУХ – ХОРОШИЙ АППЕТИТ.**

А еда необходима, чтобы веселиться от рассвета до заката!



▲ Солонка и перечница
Выс. 10 см, металл. 50 грн/шт.,
Green Gate

▼ Подушки
40 x 40 см, хлопок. 90 грн/шт.,
Leroy Merlin



► Зонтик
Spot, дл. 90 см.
Около 400 грн,
Green Gate



▲ Корзина для пикника

Набор посуды на 4 персоны. **850 грн**, Butlers



▲ Раскладные кресла

Sommarvind, выс. 70 см, алюминий, текстиль. Около **150 грн/шт.**, IKEA



▲ Складная миска

Fusion, Ø 15 см, термостойкий силикон, **150 грн**, Tescoma



◀ Стаканы

200 мл, пластик. **10 грн/шт.**, Ашан




▲ Сковорода

Для гриля Saporella, 36 x 36 см, **410 грн**, METRO



► Крышки для продуктов

Ø 15 см. **120 грн/шт.**, Butlers



◀ Открывашка для бутылок

Funny Mummy, сталь, пластмасса. **60 грн**, Tescoma



Поэзия весны

Немного цвета и цветов –
таков рецепт этих
**СДЕРЖАННЫХ
И РОМАНТИЧНЫХ
КОМПОЗИЦИЙ.**

На их создание флориста
вдохновили свежие
весенние оттенки –
молочно-белый
и насыщенный зеленый

Фото Sia Текст Божены Добжанской

Волнистые веточки пастельных тонов, очищенные от коры, напоминают вязанку хвороста, которую только что принесли из леса. А полураскрытые бокалы-тюльпаны выглядят по-майски свежо. Чтобы почувствовать пьянящий аромат этой воздушной композиции, добавим в прозрачную вазу веточки цветущих фруктовых деревьев. Впрочем, выразить свой душевный порыв можно и одним цветком...



Насыщенный в прозрачную вазу белый песок напоминает выросшие из земли побеги. А веточки вербы придают букету нежность и хрупкость

УЮТНО и УДОБНО

Подготовила Ирина Шконда



68

Креативная напоминка


Планировать жизнь гораздо приятнее, если визуализировать события с помощью ярких ассоциаций. Открытки, билеты, удачные фото – пусть все будет на виду, да еще и в яркой рамке!



71

Лесная братва

Использовать пенки в качестве табуретов? А почему бы и нет! Они будут гармонично смотреться в городской обстановке, если «обтесать» их в своей дизайнерской манере



72

Вот где можно разгуляться!

Давайте проведем субботник на своем балконе. Уберем все лишнее, освежим пол и стены, поставим простую мебель. Смену сезона отпразднуем с цветами – в ящиках!



74


Коктейльный... утренник

Устроим на своей кухне кулинарный урок для детей! Сделайте вместе пару напитков и объявите конкурс на лучший рецепт. Не забудьте о поощрительных призах!

МАСТЕРО-КЛАСС




Интерактивная доска



Наш органайзер – яркий образец современного искусства. Но, в отличие от изображения на картине, его экспозиция постоянно меняется





НАМ ПОНАДОБЯТСЯ


- лист пенопласта, багет
- монтажный клей
- краска серебряного цвета
- остатки обоев стандартной ширины
- цветные резинки (2 отреза по 2 м)
- кисточка, нож, ножницы
- линейка и карандаш




- 1
- Под углом 45° вырезаем детали рамы, размеры которых должны быть на 0,5 см больше сторон нашей картины



- 2
- Широкой кисточкой наносим два слоя серебряной краски и даем высохнуть (см. инструкцию на упаковке)




- 3
- Когда детали рамы полностью высохнут, на обратную сторону наносим монтажный клей




- 4
- Сделав разметку карандашом, приклеиваем раму прямо к стене. Излишки монтажного клея убираем




- 5
- Отрезаем обои с припуском 20 см по длине. Наносим клей на боковые стороны пенопласта



- 6
- Сначала загибаем и приклеиваем обои по боковым сторонам, затем, сделав нахлест, – по длине




- 7
- Слегка натягиваем цветные резинки на наш органайзер под разными углами в свободном порядке



- 8
- Концы резинок завязываем с обратной стороны пенопласта. Готовый органайзер крепим к стене шурупами



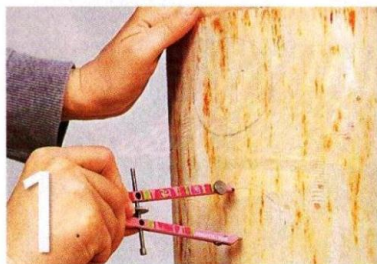

Присядем на пенек!



НАМ ПОНАДОБЯТСЯ

- 3 пенька (два из них очищены от коры и отшлифованы)
- скрепосшиватель
- двусторонняя клеящая лента
- грунтовка для дерева
- лак для дерева полуматовый
- краска зеленая
- шнуры – белый и черный
- флис
- ножницы, циркуль, кисточка

Сколько бы пеньков вы ни привезли в свою городскую квартиру – для каждого можно придумать новый оригинальный образ



- 1**
- С помощью циркуля рисуем несколько кружочков на поверхности отшлифованного пенька



- 2**
- Не затрагивая кружочки внутри, кисточкой наносим на поверхность грунтовку для дерева



Вот еще две подсказки: один пенечек декорируем, обмотав шнурами, а на другой сошьем яркий флисовый чехол



- 3**
- Когда грунтовка высохнет, тонкой кисточкой наносим на пенек зеленую краску, не заступая за разметку кружков



- 4**
- После полного высыхания краски наносим лак на неокрашенные участки дерева

НАМ ПОНАДОБЯТСЯ

- ящики для цветов
- остатки краски, грунтовки и штукатурки
- кисточка
- валик
- наждачная бумага
- самоклеющаяся бумага
- ножницы
- карандаш
- мелки

Для отделки ящиков можно использовать готовые трафареты, которые продаются в строительных супермаркетах




Выставка цветов

Оставшиеся после ремонта краски используем для декора балкона, точнее, ящиков для цветов. Пригласите желающих раскрыть свой талант!



1 Чтобы грунтовка лучше держалась на пластиковых ящиках, зашкуриваем их наждачной бумагой



2 Грунтуем ящики, для того чтобы краска легла равномерным слоем и не боялась влажной погоды



3 Наносим краску на ящик. Экспериментируем с цветом, добавляя белую краску в цветную



4 На самоклеящейся бумаге рисуем контуры узора и вырезаем шаблоны с помощью острых ножниц



5 Когда краска на ящике высохнет, приклеиваем к его поверхности шаблоны, отделив защитный слой бумаги



6 Поверх шаблонов наносим несколько слоев белой краски, давая каждому высохнуть по 20



7 Когда белая краска высохнет, аккуратно снимаем шаблоны с ящика, чтобы был виден нижний слой краски



8 Белой краской выкрашиваем стены и подставки. Высаживаем цветы в ящики и выставляем их на балконе

Больше витаминов!

Добавив в любимый коктейль хоть один новый ингредиент, получим новый рецепт. Поехали?!

Розовый смузи

- 2 стакана клубники
- 1 апельсин
- 1/2 стакана кокосового молока
- 4 кубика льда (по желанию)

Кладем клубнику, очищенный апельсин, кокосовое молоко и кубики льда в чашу миксера. Накрываем крышкой и взбиваем до получения однородной массы.

Молочная классика

- 200 мл молока
- 200 г мороженого
- 30 мл сиропа (фруктового, ягодного или шоколадного)

Охлажденное молоко наливаем в чашу блендера. Добавляем сироп и взбиваем молоко с сиропом несколько секунд. Затем кладем нарезанное крупными кусочками мороженое и взбиваем.



Смузи из фруктов – прекрасная альтернатива для тех, кто не пьет молоко

► Декор для коктейля «Зонтики», бумага. 30 грн/набор, Butlers



◀ Шейкер 550 мл, нержавеющая сталь. 185 грн, Gipfel



▲ Украшения на бокал Пластик, 60 грн/набор, Wow Shop



Готовый коктейль украшаем листочками мяты или посыпаем шоколадом



Новинки сезона

ОБНОВЛЯЯ ИНТЕРЬЕР, ОБРАТИТЕ ВНИМАНИЕ НА ЛУЧШИЕ КОЛЛЕКЦИИ МЕБЕЛИ, КОТОРЫЕ В МАРТЕ БЫЛИ ПРЕДСТАВЛЕНЫ НА ЕЖЕГОДНОЙ ВЫСТАВКЕ KIFF (КИЕВСКИЙ МЕЖДУНАРОДНЫЙ МЕБЕЛЬНЫЙ ФОРУМ)



▲ Компания «ВЕКО» использовала практичную обивку при изготовлении новой линейки мягкой мебели

▼ Садовая мебель и вазы компании Villa Verde станут стильным украшением любой летней террасы



▼ Экспозиция мебели для спален фабрики «Дядьково»

▲ Изысканная мебель для частных библиотек и кабинетов от TM Skano



▼ Компания Komandor представила шкафы-купе с оригинальным нанесением на фасады

▼ Матрасы Ergonomic от «Венето» благодаря современным технологиям способны снимать усталость



Найкращі ідеї для натхнення!



Весна завжди приносить оновлення та красу!

Пропонуємо вам змінюватися разом: щомісяця ми готуємо журнал, сповнений ідей для дому. А цього разу – ще й даруємо

передплатникам можливість узяти участь у розіграші модних та корисних подарунків – побутової техніки та косметики для тіла. Отже, нехай весна принесе натхнення, а ідеї, представлені в «Уютно и удобно», легко втілюватимуться у життя!

Передплачуйте журнал, в обличчі якого ви отримаєте особистого дизайнера інтер'єрів, і він щомісяця даруватиме вам неперевершені ідеї для створення затишку!

Вікторія Лопатина
головний редактор

ПЕРЕВАГИ ПЕРЕДПЛАТИ

- дізнавайтесь вчасно про корисні та цікаві ідеї для облаштування вашого дому
- гарантовано отримуйте кожен номер на зручну адресу
- отримуйте журнал за найнижчою ціною



Редакційна передплата журналу

**1 рік – 150 грн
6 міс. – 75 грн**

Редакційна передплата комплекту

**1 рік – 366 грн
6 міс. – 183 грн**

Вартість редакційної передплати включає кур'єрську доставку по Києву, доставку по Україні через «Укрпошту».


ПОДАРУНКОВА ПЕРЕДПЛАТА

ПЕРЕДПЛАТИТЬ ЖУРНАЛ «УЮТНО И УДОБНО» АБО КОМПЛЕКТ «УЮТНО И УДОБНО» + MURATOR ЧЕРЕЗ РЕДАКЦІЮ* ТА ВІЗЬМІТЬ УЧАСТЬ У РОЗІГРАШІ ПОДАРУНКІВ

Thinking of you
Electrolux

Пральна машина
Electrolux
модель EWF126410A

Сучасна пральна машина з об'ємом завантаження до 6 кг, з усіма програмами прання, оснащена технологією Fuzzy Logic, великим електронним ЖК-дисплеєм, захистом від протікання.




Безпроводний пилосос
Electrolux
Модель Ergorapido 2in1 ZB2901

Безпроводний пилосос, оснащений портативним пилососом New ErgoRapido™ 2-в-1, що від'єднується. Пилосос Ergorapido завжди готовий до роботи. Завдяки потужним акумуляторам, невеликій вазі, маневреності, інтергованій турбощітці він швидко впорається з будь-яким прибиранням, не обмежуючи вас довжиною шнура.



Електричний чайник
Electrolux
Модель EEWAS210

Переваги цієї моделі – 3 ступені захисту з автоматичним вимиканням, практичність та функціональність: чайник може повертатися на 360°, а зручне розташування кнопки кришки дозволяє користуватися моделлю однією рукою.



Електричний тостер
Electrolux
Модель EAT5210

Відтепер ви зможете легко та швидко готувати смачні тости для сніданку, обираючи із 8 режимів приготування, регулюючи ступінь просмаження, або підігрівати хліб чи розморожувати продукти.

Lirene
DERMOPROGRAM

10 косметичних наборів
для догляду за тілом
Lirene
гель для душу, лосьйон для тіла, крем для ніг

Відчуєте ніжне поєднання гелю для душу з олією винограду, м'який догляд лосьйону для тіла та спеціального крему для ніг, що звожують шкіру.



УМОВИ ПОДАРУНКОВОЇ РЕДАКЦІЙНОЇ ПЕРЕДПЛАТИ

- Перерахуйте кошти у будь-якому банку України на рахунок видавництва: ТОВ «Муратор-Україна», р/р 26004010004249 у філії «Унікредит Банк», МФО 300744, ЄДРПОУ 35632676, ІПН 356326726551.
- У графі «призначення платежу» вкажіть: «за передплату на журнал «Уютно и удобно»/комплект «Уютно и удобно» та Murator», зазначте адресу доставки, індекс, телефон, ПІБ.
- Надішліть копію оплаченої квитанції з вказівкою «ПЕРЕДПЛАТА «Уютно и удобно» та телефоном до 25.06.2012 року по факсу 044 351 14 51, або поштою 01601 м. Київ, вул. Б. Хмельницького, 55, або на електронну адресу rodripka@murator.com.ua. Надіслані квитанції без вказівки «передплата «Уютно и удобно» не будуть брати участь у розіграші. Визначення власників подарунків відбувається шляхом жеребкування. Перелік власників подарунків буде опубліковано в №9 (вересень 2012) журналу «Уютно и удобно». Додаткова інформація – тел. 044 351-14-50 (57). Подарунки переможим будуть надані ТОВ «Лірен Україна» та ДП «Електролюкс ЛІС». Подарункова передплата діє на території України з 1.04 по 25.06.12 р. у подарунковій передплаті можуть брати участь громадяни України, яким виповнилося 18 років, за наявності паспорта та ідентифікаційного коду. Участь у передплатній кампанії означає згоду на рекламну розсилку. Запропоновані подарунки не передбачають грошової компенсації, обміну та можуть бути замінені на рівнозначні.

* У розіграші подарунків беруть участь лише особи, що здійснили передплату через редакцію. До участі у розіграші подарунків не приймаються копії квитанцій про оформлення передплати через інші передплатні агенції чи «Укрпошту».

ЗБЕРІТЬ СВОЮ КОЛЕКЦІЮ ЖУРНАЛІВ!

Новые ЭМОЦИИ

МЕНЯЕМ ЖИЗНЬ ИГРАЮЧИ! И НАЧНЕМ С ПРИЯТНЫХ ПОКУПОК. ЭТИ ФУНКЦИОНАЛЬНЫЕ ВЕЩИ НЕ ТОЛЬКО ПОМОГУТ ПО ХОЗЯЙСТВУ, НО И УЛУЧШАТ НАСТРОЕНИЕ ВСЕМ ДОМОЧАДЦАМ

Ценный опыт

Футуродизайнер Екатерина Храмова одна из первых в России стала заниматься дизайн-исследованиями и выявлением трудноформулируемых предпочтений, эмоциональных и визуальных ожиданий потребителей. 15 мая в рамках проекта THE FUTURE is NOW состоится ее Workshop «Дизайн-мышление для бизнеса». Подробности – на сайте организатора www.creapro.com.ua



Полезные лакомства

Домашняя еда, приготовленная из качественных самостоятельно отобранных продуктов, наиболее полезна. С новинкой от Tefal можно пополнить свой рацион молочными лакомствами. Созданная во Франции техника 3-в-1 MultiDelices – настоящий «островок» вкусного и полезного питания! В комплекте с йогуртницей продается книга рецептов, вдохновляющая на создание кулинарных шедевров. Цена – 1899 грн.



Умный ЧИСТЮЛЯ

Робот-пылесос AGAT – настоящий подарок для тех, кто ценит свое время. Он и без вашего участия уберет любые виды поверхностей и прекрасно справится с шерстью домашних животных, стоит лишь выбрать нужный режим. Кстати, чтобы сэкономить время, купить его можно в интернет-магазине www.robotcleaner.com.ua. Цена – от 1399 грн.




Самая лучшая награда – смех!

Диван «Арлекин» можно сравнить с ребенком: он яркий, непосредственный и свободный. Его форма и расцветка не могут не привлечь внимания. Эта сегментная модель от компании «Экми-мебель» создана, чтобы поднимать настроение в игровых зонах или детских комнатах. Цена сегмента – от 2040 грн.

Посетим шоу-рум

В Киеве открылся «Кроноцентр – территория дизайна». Это уникальный проект группы компаний Kronospan – мирового лидера по производству ламинированных полов и мебельных плит (ДСП, HDF, MDF). В новом шоу-руме представлено более 150 декоров ламината – от классических до ультрасовременных, а также широкий спектр товаров и услуг для производства мебели. В этом году запланировано открытие шоу-румов в Донецке, Симферополе и Днепрпетровске. Адрес: Киев (Петропавловская Борщаговка), ул. Бархатная, 20





Благодарим за сотрудничество и фотоматериалы

ЗИНЧЕНКО ИРИНА
Дизайнер
г. Киев
тел. (097) 363-66-57

КОВАЛЕВ АЛЕКСЕЙ
Архитектор-дизайнер
г. Киев
тел. (050) 339-20-02
alexkov21@ukr.net

КОВАЛЕВА АЛИНА
Архитектор-дизайнер
г. Киев
тел. (050) 986-83-24
alinakov21@ukr.net

КОРОЛЬ ДАРЬЯ
Дизайнер
г. Харьков
тел.: 093-196-796-4, 050-54-94-531
korol-darusya@mail.ru
http://korol-desigen.3dn.ru

АННАИС
www.annais-provans.com

АШАН
www.auchan.ua

ЛЕГРАНД УКРАИНА
тел. (044) 494-00-10
www.legrand.ua

ЛИНІЯ СВІТЛА
www.linija-svitla.ua

ЛУКА-СЕЙФЫ
www.luka.ua

МЕГАМИКС
www.megamix.com.ua

М'ЯКІ СІДЛА
www.myakisidla.com.ua

НОВАЯ ЛИНИЯ
тел. горячей линии
(800) 504-74-70

ПРЕЗЕНТВИЛЬ
www.presentville.com.ua

СКВОРЕЧНИК
www.homenest.com.ua

ТВОЯ КИМНАТА
www.kimnata.com.ua

ТЕРЕМОК
Киев,
ТЦ 4ROOM,
с. Петропавловская

Борщаговка,
ул. Петропавловская, 6
тел. (044) 274-54-76
ТЦ «Аракс»,
ул. Большая Окружная, 110

пр. Оболонский, 216
ТРЦ Dream Town, 2-й этаж,
тел. (044) 485-21-52

ул. Беломорская, 1
ТЦ «Дарынок», 1-й этаж,
тел. (044) 277-23-57

б-р Дружбы Народов, 23
«Дом мебели», 2-й этаж,
тел. (067) 537-87-79
www.teremok.ua

ТС ПЛЮС
www.homenest.com.ua

ЭДЕМ www.edem.ua

ЭКМИ-МЕБЕЛЬ
тел. горячей линии (800) 300-126
www.ekmi-mebli.com

AEG-ELECTROLUX
www.aeg-electrolux.ru

AL-KO www.al-ko.ua

AMF www.amf.com.ua

ARTICLE www.article.in.ua

ATEM www.atem.com.ua

BARLINEK www.barlinek.ua

BLACK&DECKER
www.blackanddecker.com

BLANCO
www.blanco.ua

BLEST
www.blest.ua

BRILLE
www.brille.ua

BUTLERS
Киев,
ТРЦ «Караван»,
ул. Луговая, 12
тел. (044) 499-98-93

CERSANIT/OPoczNO
www.cersanit.ua
www.opoczno.eu

DECOR EL HOME
Киев
ТЦ Sky Mall,
пр. Генерала Ватутина, 2т
тел. (067) 656-90-02
www.decorelhome.com.ua

DYNAMO
www.dynamo.kiev.ua

ELECTROLUX
www.electrolux.ua

GEBERIT
www.geberit.ua

GIPFEL
www.gipfel.com.ua

GREEN GATE, ФЛОРА
Луцк, ул. Декабристов, 16
www.greengate.dk

GROHE
www.grohe.ua

HATRIA
www.santehnika.in.ua

IKEA
www.ikea.com/ru
www.ikea.pl
www.malm.com.ua

JYSK
Киев, ТРЦ «Украина», пл. Победы, 3
тел. (044) 499-01-28,
www.jysk.ua

KARE
тел. (044) 332-15-37,
www.kare-kiev.com.ua

KOMOD www.komod.ua

LAURA ASHLEY
Киев, ул. Сагайдачного, 35
тел. (044) 536-12-88

LEROY MERLIN
Киев, ул. Полярная, 17а
тел. (044) 498-96-96

LG www.lg.com.ua

LLADRO
Киев, ул. Красноармейская, 6/77

MAKEL/MAKEL ELEKTRIK – ТУРЦИЯ
тел.: + 90 212 689-50-50,
+ 90 533 691-12-14
www.makel.com.tr

METRO
тел. горячей линии
(800) 501-40-10
www.metro.ua

MOULINEX
Киев, магазин «Фокстрот»,
ул. Горького, 50
http://www.moulinex.ua/
тел. (044) 500-22-01

NEWTON www.chudessa.com.ua

ORAS www.oras.com.ua

PHILIPS www.philips.ua

POSUD-MEISTER
Киев, ул. Л. Толстого, 15
тел. (044) 531-98-66
Киев, ЦС «Домосфера»,
Столичное шоссе, 101
тел. (044) 252-71-91
Киев, пр. Оболонский, 216,
ТРК «Dream Town», 2-я линия,
тел. (044) 411-20-78
Донецк, ул. Артема, 130,
ТРЦ «Донецьк Сіті»
тел. (062) 206-60-01
www.posudmeister.com.ua

PRAKTIKER www.praktiker.eu

PUFAS www.pufas.ru

RAKO www.rako.com.ua

SAMSUNG
www.samsung.com.ua

SCHNEIDER ELECTRIC
тел. (800) 601-72-20
www.schneider-electric.ua

SIA www.sia-ukraine.com

SMEG www.smeg.ua

ŚNIEŻKA www.sniezka.ua

TEFAL
Киев, «Фокстрот», ул. Горького, 50
тел. (044) 500-22-01

TEKA www.teka.com(Ukraine)

TESCOMA www.tescoma.od.ua

VIKO ELEKTRIK
тел.: (044) 492-79-83, (067) 446-56-46
www.viko.com.tr

WOW SHOP
Киев, ТРЦ «Украина», пл. Победы, 3
тел. (044) 229-13-35

ZELMER www.zelmer.ua

*Ищете
что-то
особенное?
Загляните
в нашу
визитницу*

№ 5 (45), травень 2012

Практичний журнал для краси
та затишку вашого дому
Заснований у вересні 2008 року
Виходить 12 разів на рік

Координатор проекту – Божена Шимановська
Головний редактор – Вікторія Лопатіна
Координатор редакції – Ірина Шконда

Цей журнал було підготовлено за безпосередньою
участю та сприяння наступних осіб:
Божена Дობжанська, Олеся Линник,
Валерій Чутур, Наталія Недзведська,
Тетяна Дрожак, Олена Рожок

Адреса редакції: 01601 м. Київ,
вул. Б. Хмельницького, 6, 55
(Київська торгово-промислова палата),
3-й поверх
e-mail: ujutno@murator.com.ua
тел. +380 44 351-14-55 (50)

Для кореспонденції: а/с 54, м. Київ, 01054

Свідоцтво про державну реєстрацію
Серія КВ № 17200-5970ПР від 23.11.2010 р.

murator
У К Р А І Н А

Засновник і видавець

ТОВ «МУРАТОР-УКРАЇНА»

Адреса: 01601 м. Київ,

вул. Б. Хмельницького, 6, 55

e-mail: wydawnictwo@murator.com.ua

www.murator.com.ua

тел. +380 44 351-14-55 (50)

Генеральний директор – Марек Єжи Камінський

Керівник відділу реклами – Олена Логвінова

тел. +380 44 351-14-52 (50, 53)

e-mail: reklama@murator.com.ua

Керівник відділу дистрибуції преси – Стелла Ковальська

тел. +380 44 351-14-57 (50)

e-mail: podписка@murator.com.ua

Керівник відділу з продажу готових проектів – Юлія Байш

тел. +380 44 351-14-56 (50)

e-mail: proekty@murator.com.ua

www.proekty.murator.com.ua

Друк – «Триада»

м. Київ, вул. Кржижановського, 4

тел.: +38 (044) 393-09-70

Формат – 60x90/8

Ум. друк. арк. – 10,5

Наклад – 40 000 прим.

Рекомендована роздрібна ціна – 12,50 грн.

Передрук, часткове використання чи адаптація
друкованих матеріалів журналу «Уютно и удобно»
не допускається без письмового дозволу Видавця.

При цитуванні посилання на журнал
«Уютно и удобно» обов'язкове.

Концепція, зміст і дизайн журналу – інтелектуальна
власність ТОВ «МУРАТОР-УКРАЇНА»,
яка охороняється законом про авторське право.

Журнал містить редакційні матеріали,
що мають ліцензію.

MURATOR S. A., Polska © 2008 р.

Редакція листується лише на сторінках журналу.
Усі матеріали, позначені П, PROMOTION публікуються
на правах реклами. Відповідальність за зміст реклами
та рекламних матеріалів несе рекламодавець.

Усі права застережено.

© «МУРАТОР-УКРАЇНА», 2012

В свой дом,
как и в маленького
человечка, нужно
вложить много любви,
терпения и труда...




ФОТО: АЛЕКСАНДРА ЛИНКЕРНА

ВСТРЕТИМСЯ В ИЮНЕ!

Татьяна, хранительница этого семейного очага
и мама двоих детей, считает, что **СОЗДАТЬ
ИНТЕРЬЕР – ВСЕ РАВНО ЧТО ВЫРАСТИТЬ ЕЩЕ
ОДНОГО РЕБЕНКА:** нужно выносить замысел,
родить идею, целыми днями нянчиться с мастерами
и быть готовой к любым капризам стройматериалов

УБА
Українська Будівельна Асоціація

ТОВ «МУРАТОР-УКРАЇНА» є членом
Української Будівельної Асоціації

Передплатний індекс

37161