



▼ ДЕКОР



▼ МЕБЕЛЬ



▼ ТЕХНИКА



УЮТНО и УДОБНО

№ 6 (46) июнь 2012

www.murator.com.ua

ТВОЙ ЛИЧНЫЙ ДИЗАЙНЕР ИНТЕРЬЕРОВ

ВЫБИРАЕМ ХОРОШИЕ

- Плитку
- Вытяжки
- Садовую мебель и... 12 стульев

КУХНЯ С ВИДОМ НА ТЕРРАСУ



5 ЭКСКЛЮЗИВНЫХ ИДЕЙ ДЛЯ МАЛЕНЬКОЙ ЛОДЖИИ

ВАННАЯ «ОБКЛЕЕННАЯ» ГАЗЕТАМИ

ВСЕ ЛУЧШЕЕ В ДИЗАЙНЕ ДЕТЯМ

- 30 СТРАНИЦ С ИНТЕРЬЕРАМИ ДЛЯ БОЛЬШИХ СЕМЕЙ
- РЕЦЕПТ КЛУБНИЧНОГО ФОНДЮ ● САМИ СТРОИМ ТЕРЕМОК!

РЕСОВЕЛИДОВА ЦЕНА: 1,20 грн
 ISSN 2070-2246
 4 820121 560025

Мне всегда нравились мечтатели и фантазеры. Свободные от стереотипов, они рождают такие идеи, что просто диву даешься! Один китайский дизайнер изобрел реактивную краску, которая прямо на глазах заставляет распускаться нарисованные на обоях цветы. Таким же «talантом» обладают и гобелены – ими можно украсить офис или гостиную. **Краска реагирует на тепло рук и изменяет цвет в зависимости от температуры.** Представляете лица тех, у кого на глазах обои «раскрашиваются» от одного лишь прикосновения!

Этот же дизайнер создал исчезающий календарь. Принцип его работы держится в секрете. Календарь наглядно демонстрирует, **насколько быстро и безвозвратно убегает время:** утром дата на нем отчетливо красная, к вечеру краска бледнеет и к следующему дню полностью исчезает. Остается чистая страница, на которой китаец предлагает записывать замечательные события ушедшего дня...

В нашей стране дизайнеры тоже не дремлют. И пускай их идеи не настолько прогрессивные, зато с юмором и легкие в исполнении. Пару из них мы представили внизу страницы. Они родились, как только стало известно об участии Украины в проведении футбольного чемпионата, и по ряду причин не были реализованы. Но ведь правда, было бы здорово оформить городскую среду таким образом?

Виктория Лопатина,
главный редактор
vlopatina@murator.com.ua




Самое интересное в этом номере:

Оказывается, обои под покраску можно перекрашивать до 20 раз!
Стр. 18

Текстиль с мелкими цветочными мотивами снова популярен –
стр. 18


Рисунки Евгении Гапчинской уже есть на кафельной плитке –
стр. 66

Из обычных лампочек, собранных в пучок, получается оригинальная люстра –
стр. 24



Печать на пленке и оклейка ею же стен типовых биотуалетов и транспортных остановок

Идеи витринистки
Юлии Глазковой
Визуализации
Марии Царинник



содержание

ДЕКОРАЦИИ

- 6 Свидание с летом**
Чтобы отдохнуть с удовольствием

СОЗДАЕМ СТИЛЬ

- 10 На зеленой волне**
Заживем как на природе!

ЖИЛЬЕ МОЕ

- 12 Татьянин дизайн**
Квартира с женским лицом
- 24 Пусть везде будет солнце!**
Дом, где в почете желтый цвет
- 36 Семейная стометровка**
Комфортный интерьер
для шести человек

ИСКУССТВО ВЫБИРАТЬ

- 48 Разные цены**
Взвешиваем и покупаем
- 66 Плитка, ложись!**
Лучшие кафельные образцы
- 68 12 тех самых...**
...стульев, только современных

ПЕРЕПЛАНИРОВКИ

- 50 Квартира с мансардой, 102 м²**

ЕСТЬ ИДЕЯ!

- 52 Ее величество лоджия**
Дизайн в 3D-формате

МОЯ НОВАЯ КУХНЯ

- 56 Остров свободы**
Как сделать его светлым
и просторным

ШОПИНГ

- 60** Выбираем вытяжку

МОЯ НОВАЯ ВАННАЯ

- 62 Версия для печати**
Любителям прессы посвящается

МАСТЕР-КЛАССЫ

- 70 Яркие дверцы домика-шкафа,**
на которых можно рисовать
- 73 Круговорот цветов**
Аппликация из ткани на скатерти
- 75 Фруктовое фондю**
Чудо-клубника

- 76 РЕДАКЦИОННАЯ
ПРИЗОВАЯ ПОДПИСКА**

- 78 КАЛЕЙДОСКОП**

- 79 ХОРОШИЕ АДРЕСА**
Контакты дизайнеров
и адреса магазинов

Фото на обложке Ярека Хабросы,
Евгения Корчаки, пресс-служб фирм

10

Встречаем лето
зеленым цветом!
И берем на вооружение
сочные салатные
и травянистые тона



68

Не стулья, а клад!
Лучше, чем
у Ильфа и Петрова



48

Почем декор
для детской
комнаты?

24

Пока дети стоят
на голове, родители
играются
в дизайн



ФОТО МАРИНА ЧЕЛОВИКА



▲ **Утреннее время**
Часы, Ø 17 см, картон, металл.
120 грн, Аннаис



▲ **Уют в квадрате**
Кресло «Кванти»,
Ш102 x Г83 x В77,5 см.
Около 2500 грн, Blest




▲ **Восьмь чудес света**
Люстра,
выс. 110 см,
металл, стекло.
2370 грн,
Massive



За кулисами
Портьерная ткань,
шир. 2,9 м, тафта.
155 грн/пог. м,
Praktiker

Свидание с летом

Чтобы оно заглянуло к вам на кофеек, поставьте удобные кресла, расшторьте окна и... не забудьте купить цветы



▲ **Стеклашка**
Столик «Клингсбу»,
Д116 x Ш78 x В49 см, стекло,
металл. 1554 грн, IKEA



▲ **Двойняшки**
Искусственные цветы Lacia,
выс. 30 см,
пластик, дерево.
40 грн/шт.,
JYSK



▲ **Радуга-дуга**
Подставки для салфеток Mirage,
Guzzini, дл. 18,5 см, пластик.
250 грн/шт., Posud:meister



► **Алая роза**
Декоративная подушка, Ø 45 см,
полиэстер. 70 грн,
JYSK




**ХОРОШАЯ!
ИДЕЯ!**
виниловые
дорожки

! Сделаем ставку на современные материалы и цветовую гамму природы –
• и получим сдержанные и одновременно роскошные аксессуары для элегантной сервировки стола. Модные виниловые скатерти-дорожки придают торжественность обстановке и создают атмосферу уютного семейного ужина (винил легко чистится, устойчив к выцветанию, поэтому прекрасно подойдет для сервировки стола на свежем воздухе)



Шик природы

СОЗДАВ **ВИНИЛОВЫЕ АНАЛОГИ НАТУРАЛЬНЫХ ТКАНЕЙ**, ДИЗАЙНЕР ИЗ АМЕРИКИ СЭНДИ ЧИЛЕВИЧ (CHILEWICH) ДОКАЗАЛА: ИНОГДА **ТО, ЧТО ПОД ТАРЕЛКОЙ, НЕ МЕНЕЕ ВАЖНО, ЧЕМ ТО, ЧТО НА НЕЙ**



posud:meister
SHOP OF TABLEWARE AND COMFORT

Київ

вул. Льва Толстого, 15,
салон POSUD:MEISTER, тел.: (044) 531 98 66,
Столичне шосе, 101, ЦС «Домосфера», тел.: (044) 252 71 91
пр. Оболонський, 21-Б, ТРК «Dream Town»,
2-а лінія, тел.: (044) 411 20 78

Донецьк

вул. Артема, 130, ТРЦ «Донецьк Сіті», тел.: (062) 206 60 01

Інтернет-магазин: posudmeister.com.ua



Олеся Линник,
редактор

Лужайка посреди комнаты – разве такое возможно? А вы попробуйте постелить на пол салатный ковер! Для стен подойдут самые светлые тона зеленого, на фоне которых будут хорошо смотреться яркие декорации из этой же палитры.

Текстиль (подушки и шторы) должны гармонировать по цвету и фактуре.

С зеленым хорошо сочетаются все оттенки синего, коричневого, бордового, фиолетового, оранжевого, кремового и белого цветов.

От моды и от природы не убежишь.

Даже в одежде дизайнеры предлагают миксовать серый, бирюзовый и коричневый.
Andre TAN,
весна-лето 2012



ФОТО ПРЕСС-СЛУЖБЫ ПИЧЕ, ВЛАДИМИРА БОСША

На зеленой волне

В БЕТОННО-АСФАЛЬТОВОМ МЕГАПОЛИСЕ ЗЕЛЕНЬ ЦВЕТ НЕОБХОДИМ, КАК ВОЗДУХ. **ОН ПРИВНЕСЕТ В ДОМ ОЧАРОВАНИЕ ПРИРОДЫ** и модную нотку эко. Вот несколько **СОВЕТОВ, КАК ПОЙМАТЬ СВОЮ ВОЛНУ В МОРЕ ЖИЗНЕРАДОСТНЫХ И ЕСТЕСТВЕННЫХ ОТТЕНКОВ ЗЕЛЕННОГО**

Стилизация Олеся Линник **Текст** Божены Добжанской

Дизайн вашей квартиры будет напоминать обстановку 80-х годов, если использовать в оформлении зеленый, розовый и голубой. Однотонные поверхности разных оттенков зеленого лучше чередовать с полоской или растительным орнаментом




ФОТО МАРИНЫ ЧЕЛОВИЧКА



ФОТО МАРИНЫ ЧЕЛОВИЧКА



▲ **Пуфик**
Fernando, Ø 38 см,
выс. 41 см, дерево,
кожзам. **300** грн,
JYSK

В интерьерах отелей не зря используется сочетание нежно-зеленого, бледно-голубого и шоколадного оттенков. Комната, оформленная в этих тонах, словно приглашает отдохнуть и расслабиться



▲ Будильник «Жабка», Ø 8 см, стекло, металл. 125 грн, Еmpik



▲ Лампа Настольная, выс. 37,5 см, пластик. 150 грн, Brille

► Салатник Vintage, Guzzini, дл. 30 см, пластик. 415 грн, Posud:meister



ТЕКСТИЛЬ



Ткань Amie, шир. 144 см, хлопок. Около 200 грн/пог. м, Laura Ashley



Ткань «Гульви», шир. 150 см, хлопок. 70 грн/пог. м, IKEA



Татьянин дизайн

3-КОМНАТНАЯ КВАРТИРА В НОВОСТРОЙКЕ

- 80 м²
- КУХНЯ-СТОЛОВАЯ
- ГОСТИНАЯ
- СПАЛЬНЯ
- ДЕТСКАЯ
- ВАННАЯ КОМНАТА
- САМУЗЕЛ

КТО ЖИВЕТ

- ДВОЕ ВЗРОСЛЫХ
- ДВОЕ ДЕТЕЙ



Татьяна и Владимир:

Обустроявая квартиру, мы постарались сделать так, чтобы сын Валентин и дочка Наденька с удовольствием игрались не только в детской, но и во «взрослых» комнатах

Есть ли жизнь после рождения ребенка? Конечно, есть! Наша героиня доказала это на своем примере. Немецкий принцип трех «К»: KINDER, KUCHE, KIRSCHEN (ДЕТИ, КУХНЯ, ЦЕРКОВЬ) – ОНА ИЗМЕНИЛА НА УКРАИНСКИЙ ЛАД. Получилось три «Д» – **ДЕТИ, ДОМ, ДИЗАЙН.** Создавая интерьер, ТАНЯ ОТКРЫЛА В СЕБЕ НОВЫЕ ТАЛАНТЫ И НАШЛА МЕСТО ПОД СОЛНЦЕМ

Фото Александра Линкевича

Стилизация Ирины Зинченко

Текст Божены Добжанской



Подборка модных и мощных вытяжек, а также полезная информация про эту кухонную технику – на стр. 60-61



Миниатюрная флористическая композиция из живых роз и декоративной зелени представлена цветочной мастерской «100 роз»

В городской квартире Татьяна попыталась воссоздать атмосферу домика в деревне, и не какой-нибудь, а французской. Почему дом? Потому что мужу и детям хотелось, чтобы в интерьере было много воздуха и света. Ну а выбранный хозяйкой легкий и игривый стиль прованс идеально вписался в концепцию семейного уюта. Возможно, потому, что это направление предполагает использование пастельных тонов и натуральных материалов. Средиземноморское кантри невозможно представить без декора и текстиля с растительными мотивами, которые так нравятся нашей героине. Интересно, что, когда ремонт в трехкомнатной квартире был завершен, она даже записалась на курсы фитодизайна.



Чтобы полиуретановый карниз был похож на настоящую гипсовую лепнину, Татьяна губкой нанесла на выпуклый растительный орнамент краску оттенка старого золота



▲ В зеркальных фасадах шкафа-купе отражается часть кухни и гостиной – стену между этими помещениями и прихожей хозяйка демонтировала

▼ Посмотрите, как виртуозно хозяйка скомпоновала из тумбочек и полочек, купленных в IKEA, телевизионную стенку! Чтобы «гарнитур» не выступал за дверной проем, она подобрала мебель глубиной всего лишь 37 сантиметров



Прованская идиллия

«Я не зря украсила буфет на кухне композициями с засушенной лавандой, – говорит Татьяна. – Это растение – визитная карточка Прованса, поля которого летом превращаются в благоухающий фиолетовый ковер. Синий цвет столешницы, выполненной из МДФ, символизирует море. А облицованная искусственным камнем часть стены возле окна – намек на гальку, живописно разбросанную на берегу». Шкафчик из темно-коричневого дерева (висит на стене возле мойки) достался Татьяне в наследство от прадедушки. Антикварная вещь несколько десятилетий простояла в сарае и прекрасно сохранилась, поэтому не нуждалась в реставрации. Единственное, что пришлось заменить, – старые стекла. ▸

Фоторассказ
о том, как росла
четырёхлетняя
Наденька, можно
увидеть на стене
над диваном (IKEA).
Снимки, взятые
в деревянные рамки,
покрыты бледно-зеленой
краской. Золотистые
ленточки, на которых
они подвешены,
гармонируют по тону
с латунными бра



ДЛЯ ПОЛА



Паркетная доска
Tastes of life, ясень.
Около 300 грн/м²,
Barlinek



Керамогранитная плитка
Valentino Marmi Reali,
60 x 60 см. 798 грн/м²,
Наutilus

**ХОРОШАЯ!
ИДЕЯ.**

окошко между
комнатами

Чтобы увеличить освещенность гостиной, хозяйка сделала в перегородке, отделяющей эту комнату от спальни, небольшое «окошко». В него вставлено молочное стекло, на которое фабричным способом нанесен (со стороны спальни) цветочный орнамент



Изголовьем кровати (супруги сами ее отреставрировали) и одновременно удобной полкой служит узкая бельевая тумба, сделанная, как и вся мебель, на заказ



▲ Стеганое покрывало и шторы пошиты на заказ из хлопчатобумажной ткани. Мелкие розочки, популярные несколько десятилетий тому назад, снова входят в интерьерную моду

МНЕНИЕ СПЕЦИАЛИСТА

Ирина
Зинченко,
дизайнер



Стены в этой квартире оклеены обоями под покраску и выкрашены. Это быстрый и недорогой способ придать поверхности нужные фактуру и цвет. Кстати, в зависимости от вида обои можно перекрашивать 5–20 раз!

В волокнистых бумажных обоях между слоями бумаги запрессованы опилки. Существуют двухслойные и трехслойные обои, в которых бумага с рельефным тиснением приклеена к бумажной основе.

Виниловые обои на флизелиновой основе не деформируются, в отличие от тех, которые имеют бумажную основу. Помните, что на виниле легко появляются царапины и вмятины.

Флизелиновые обои под покраску более устойчивы к механическим повреждениям. Рисунок имитирует рельефную штукатурку. Такие обои легко разглаживаются на стене и не сжимаются после высыхания.

Стеклообои: тонкие стеклянные волокна создают эффект паутинки, сеточки или рогожки. Помните: при резке стекловолокно крошится, поэтому наденьте перчатки и одежду с длинными рукавами, а потом тщательно пропылесосьте комнату.



Репродукции с балеринами появились в детской неслучайно: Наденька ходит на танцы и в будущем мечтает блистать на сцене. Ее брат Валентин учится за границей, поэтому девочка стала полноправной хозяйкой комнаты



ПОКРЫВАЛА



▲ **JYSK**
Sofia, 140 x 200 см,
хлопок. **220** грн



▲ **Yves Delorme** Kenzo, Sorbet,
160 x 200 см, хлопок, шелк.
Около **7000** грн



◀ **JYSK** Raina, 140 x 200 см,
полиэстер. **200** грн

Этот сложный бежевый тон

Палевые, словно выбеленные солнцем цвета, заявленные в кухне, гостиной и в спальне, переключали и в детскую. Для того чтобы подобрать нужный тон водоземлемой краски для обоев. Татьяна купила четырнадцать банок – по литру каждого оттенка: от розовато-белого до зеленовато-кремового – и принялась над ними колдовать, смешивая цвета в разных пропорциях.

«Я даже не подозревала, – признается наша героиня, – насколько сложно получить нежный бежевый тон. Значение имеет даже количество слоев краски. Например, в кухне и коридоре оттенок получился более холодным, как будто в молоко плеснули капельку кофе. А в спальне, гостиной и детской стены имеют легкий персиковый «привкус».

СТИЛИНГ: ОЛЕСЯ ИЛИННИК. ФОТО: ПРЕСС-СЕРВИС МИРМ




На пол во всех
комнатах хозяйка
положила ламинат
33-го класса
истираемости,
имитирующий
фактуру
выбеленного дуба.
Это теплое
и приятное
на ощупь покрытие.
Дети любят ходить
по нему босиком



► Изящную кованую кровать
надежно скрыли от посторонних
глаз невысокие стеллажи
с полками, до которых малышке
легко дотянуться. Таким образом,
длинное помещение разделилось
на две автономные зоны

СЕЙФИ
«Лука»
- втілення
найсмівливіших
дизайнерських ідей!



м. Київ:
вул. Л. Толстого, 16,
тел.: 234-51-53, 234-09-20
вул. Кіквідзе, 2/34,
тел.: 284-75-36, 239-10-40,
а також у містах:

Донецьк,
Дніпропетровськ,
Львів, Одеса, Харків

www.luka.ua



Татьяна считает, что ремонт – это не только возможность изменить обстановку, но и своеобразная победа над собой, над обстоятельствами

▼ **Обложенная квадратным кремовым кафелем столешница** объединила встроенную закругленную раковину и стиральную машинку

► **Вместо традиционного акрилового поддона** хозяева сделали трап в полу и облицовали его нескользкой бежевой и коричневой керамической мозаикой



Цветущий вид

В этой квартире первоначальным проектом было предусмотрено два санузла. В одном из них хозяева разместили ванну, а в другом – душевую кабину. Поскольку последняя расположена в нише, облицованной плиткой, нашим героям не нужно было покупать дорогие створки – шторки из полиэстера оказались вполне достаточно. На чем супруги решили не экономить, так это на стационарном душе. А чтобы у санузла всегда был «цветущий вид», Татьяна украсила стены узорными вставками из кафельного декора.

ПЛАН КВАРТИРЫ 80 м²





Татьянин дизайн



▲ Скатерть «Силье», 140 x 40 см, хлопок. **60 грн, IKEA**

► Люстра Вис. 42 см, Ø 70 см, металл, стекло. **553 грн, Brille**




И мы так можем!

Хозяйке нравится изображение роз на ткани. Мы решили «копнуть глубже», подобрав и декор, и диван с цветочной обивкой

Стилизация Олеси Линник

▼ Цветочная композиция Живые розы. Около **500 грн/шт.**, **100 Роз**



◀ Диван «Ницца», Г97 x В85 см, ткань. Около **18 000 грн, Экви-мебель**



▲ Часы «Вокзал», Ø 17 см, металл, стекло. **475 грн, Decor el Home**

▼ Банки для хранения сыпучих продуктов «Трип», вис. 11, 13, 14 см, металл. **50 грн/3 шт., IKEA**



ФОТО: ВЕЛЕНА КУРЧАК, ПРЕСС-СПУДЖА ОФИС

5-КОМНАТНАЯ КВАРТИРА В КИРПИЧНОМ ДОМЕ

- 90 м²
- СТУДИО
- ДВЕ ДЕТСКИЕ
- СПАЛЬНЯ
- ВАННАЯ
- САУЗЕЛ

КТО ЖИВЕТ

- ДВОЕ ВЗРОСЛЫХ
- ДВОЕ ДЕТЕЙ



30-метровое студио образовалось в результате объединения кухни с гостиной. Автором дизайнерской люстры стал случай. Когда разбился большой круглый плафон, хозяева сначала огорчились, а потом пришли к выводу, что пучок лампочек выглядит даже интереснее. Занимающий почти всю стену буфет скомпонован из двух тумб

Пусть везде будет солнце!

ЗАБЫТЬ ОБ ОТПУСКЕ И УСПЕТЬ ДО ПЕРВОГО СЕНТЯБРЯ – РЕШИЛИ РОДИТЕЛИ МАШИ И САШИ, НАЧИНАЯ РЕМОНТ В ПЯТИКОМНАТНОЙ КВАРТИРЕ. ЧЕРЕЗ ПОЛТОРА МЕСЯЦА ИСЧЕЗЛИ СТАРЫЕ ПЕРЕГОРОДКИ И ПОЯВИЛИСЬ НОВЫЕ, А СТЕНЫ ОБРЕЛИ ЖЕЛТЫЙ ЦВЕТ. ЭТОТ СОЛНЕЧНЫЙ ОТТЕНОК СТАЛ ГЛАВНЫМ МОТИВОМ ИНТЕРЬЕРА

Фото Мариуша Быковского

Проект и стилизация Береники Земкевич

Текст Барбары Свенчковской, Божены Добжанской





Поскольку кухня и комната объединены в студию,

Жанна заказала для рабочей линейки и для телезоны одинаковую мебель. Белые фасады без ручек, по ее мнению, выглядят более элегантно

ХОРОШАЯ ИДЕЯ!
одинаковая мебель в студии



К чему такая спешка с ремонтом? Старая квартира уже была продана, а жить на съемной – недешевое удовольствие. Нанять бригаду тоже оказалось дорого, поэтому хозяйка позвала на помощь папу-инженера и подругу-дизайнера.

Эффект снежной лавины


Экспансия солнца в квартиру началась с решения сделать ее светлее и уютнее. «Это эффект снежной лавины, – смеется Жанна. – Мы с мужем не любим белую стерильную обстановку, поэтому выбрали желтую краску. Искали не стандартную «яичницу», а сложную охра. В магазине нашли готовый оттенок – яркий, но не столь утонченный, и покрыли им стену в детской. Одной баночки не хватило – докупили еще. Остаток использовали в коридоре. Так в доме появлялись очередные желтые стены.»

▲ Раритетные тарелки Fornasetti стоят баснословных денег. Хозяин сделал копии, используя технику декупажа: вырезал лица из остатков дизайнерских обоев (1000 грн/рулон), наклеил на посуду и покрыл специальным лаком



Кухня – любимое место встреч всей семьи. За обеденным столом внушительных размеров, который к тому же раскладывается, едят, работают и даже играют. Тем не менее, хозяйка жалеет, что не решилась купить еще больший. На стене установлен кондиционер, так как квартира находится на 9-м этаже, и ее окна выходят на юг

Из прихожей можно попасть во все помещения. Поэтому в нее выходят целых шесть дверей! Молочно-белые, они почти не заметны на фоне белой стены. В роли барельефа – бывшая ширма: достаточно было срезать ножки и повесить ее на стену. Деревянная консоль с ящичками (Habitat), стоящая возле входных дверей, хранит домашние секреты и демонстрирует картину знакомой художницы



КРАСКА ДЛЯ СТЕН



Śnieżka
Max colour latex,
«Медовое літо»,
127 грн/2,5 л



Śnieżka
Max colour latex,
«Сонячний ранок»,
127 грн/2,5 л




Для пола хозяйка выбрала дубовый паркет, уложенный традиционной елочкой. Другое покрытие, на ее взгляд, не выглядело бы столь естественно

ПРАКТИЧНАЯ МЕБЕЛЬ



▲ Столик «Brille», Д45 x Ш45 x В43 см, стеклопластик. 1876 грн, Brille



▲ Столики «Ребус», от 30 x 30 см до 60 x 75 см, МДФ. 2000 грн, Абзац



▲ Мини-комод «Моппе», Ш31 x Г18 x В32 см, МДФ. Около 1000 грн, IKEA

Обе детские комнаты имеют одинаковую площадь – 12 м² – благодаря тому, что родители соединили большую спальню с меньшей комнатой и посередине поставили перегородку. Комната малышки обставлена детской мебелью из ИКЕА. Исключением является только красный стул дизайнера Филиппа Старка Lou Lou Ghost. Такой стилистический акцент эффектно контрастирует с простой обстановкой. Стены украшают репродукции детских рисунков со стихами, купленные в интернет-магазине roem-express.com. Они вдохновили Жанну, которая хочет, чтобы ее сын и дочь приобщались к искусству. ▶

СТИЛИСТКА ОДЕСЫ ЛИННИК • ФОТО ВЕСТИЯ КОЧАНИ, ПРЕСС СТУДИО АРИМ

Декор в комнате Саши может многое рассказать об увлечениях мальчика. Яркие наклейки-машины заменяют ему коллекцию авто, а фигурки животных напоминают о дальних странах, в которых он мечтает побывать. Чучело экзотической рыбы, украшающее стену над красными навесными полочками, – подарок папы



Хозяева квартиры – поклонники современного стиля, но народные традиции им тоже близки по духу. Именно поэтому Жанна украсила спальню подушками с фольклорной вышивкой



**МНЕНИЕ
СПЕЦИАЛИСТА**

Елена Рожок,
дизайнер



Тандем красного покрывала и желтой стены выглядит торжественно, но при этом обстановка кажется тяжелой. Хозяйка поступила правильно, добавив в интерьер нейтральный цвет – белый.

Желтый в паре с зеленым или оранжевым зарядит вас позитивной энергией и обязательно подарит задорное настроение.

Желтый и коричневый – самое спокойное сочетание. Оно всегда будет ассоциироваться с теплом, уютom и натуральностью.

В сочетании с серым желтый приобретает строгость и холодность. Но нужно быть осторожным: холодный лимонный оттенок может смотреться грязноватым, особенно если помещение освещается люминесцентными лампами.

Контраст желтого с сиреневым или синим – довольно смелое решение. Используя в оформлении комнаты такие краски, постарайтесь выбрать правильную пропорцию и определиться, какой цвет взять для фона, а какой – для декора.

Краски помогут проснуться

Жанна работает графическим дизайнером, ее супруг – юрист. Он привык обращать внимание на детали – и в документах, и в доме. Наша героиня шутит, что с мужчиной, у которого столь определенный вкус, не прошла бы женская хитрость: «Обставляю квартиру по-своему, ведь муж все равно ничего не заметит». Поэтому интерьер спальни – компромисс между простыми формами, которые нравятся хозяину, и яркими цветами, которым отдает предпочтение хозяйка. В роли изголовья – окрашенная полоса стены, а вместо прикроватной тумбочки –



подвесные полочки-квадраты. Фон цвета охры и малиновое покрывало создают в интерьере современный дуэт. В квартире два санузла. «Это достойное зависти удобство, – говорит Жанна, – и лучший выход для семьи из четырех человек». Из двух помещений одинаковой площади супруги сделали одну большую комнату – с ванной, стиральной машинкой и шкафом – и другую маленькую, в которой поместились душевая кабина, консольный умывальник и подвесной унитаз (Kohler). Хозяйка и здесь не изменила своему любимому желтому цвету, облицевав стены плиткой лимонного оттенка.

ПЛАН КВАРТИРЫ 90 м²



ИЛЛЮСТРАЦИЯ И. СЕВЕРЕКОВОЙ



В минималистском интерьере важную роль играют нюансы: глянцевая выпуклая плитка красиво преломляет свет, а прямоугольнички – узкий черный шкафчик (IKEA) и умывальник (Duravit) – визуально организуют пространство. На полу в санузле уложен керамогранит, а в душе – гранит




Пусть везде будет солнце!

Зачем откладывать и ехать до первого сентября — решим родители Маша и Саша, начиная ремонт в пятикомнатной квартире. Здесь хозяева хотели видеть стильные перегородки и по возможности новые А СТЕНЫ ОБРЕЛИ ЖЕЛТЫЙ ЦВЕТ. ЭТОТ СОЛНЕЧНЫЙ ОТТОНК СТИЛЬ ПОНАВЛЯЕТ МОШЕЙ ИНТЕРЬЕР.


▲ Плитка
Ceramica Bardelli,
Fornassetti, 10 x 10 см,
284 грн/шт.,
Наутилус

► Миска
Ø 13 см, кера-
мика. 30 грн,
Butlers

► Чайник
Электрический,
18512, 1,8 л.
550 грн,
Russell
Hobbs



▼ Подушка
Ruth, 30 x 50 см, лен, вискоза.
80 грн, JYSK



И мы так можем!

Вещи с принтами сегодня особенно популярны. Чайник, торшер, подушка... Перед искушением украсить себя графикой не устояла даже плитка!

Стилизация Олеси Линник

▼ Фоторамка
Audrey UK, 45 x 15 см,
картон. 150 грн, Empik



▲ Лампа
Выс. 35 см, пластик, металл.
125 грн, Praktiker



▲ Очиститель
сантехники
Glutoclean, 750 мл.
99 грн, Pufas

Семейная столетровка

ПО МЕРЕ ТОГО, КАК РОСЛА СЕМЬЯ, НАШИ ГЕРОИ
МЕНЯЛИ КВАРТИРЫ НА БОЛЬШИЕ, ПОКА НЕ ПОСЕЛИЛИСЬ
В АПАРТАМЕНТАХ, РАСПОЛОЖЕННЫХ В ЗЕЛЕНОМ РАЙОНЕ.
ЧТОБЫ СОЗДАТЬ **КОМФОРТНЫЙ ИНТЕРЬЕР**
ДЛЯ ШЕСТИ ЧЕЛОВЕК, ОНИ ВКЛЮЧИЛИ
МАКСИМУМ ФАНТАЗИИ И ДАЖЕ ПРИГЛАСИЛИ ДИЗАЙНЕРА

Фото Ярека Хаброса

Проект Магдалены Мрозовской

Текст Каролины Клепацкой, Божены Добжанской

4-КОМНАТНАЯ КВАРТИРА

- 100 м²
- СТУДИО
- СПАЛЬНЯ
- ДЕТСКАЯ
- СПАЛЬНЯ-КАБИНЕТ
- ДВА САМУЗЛА

КТО ЖИВЕТ

- ДВОЕ ВЗРОСЛЫХ
- ЧЕТВЕРО ДЕТЕЙ



Хозяйка решила сама сделать копии дорогих ламп, которые увидела в интерьерном журнале. Она купила в IKEA большие плафоны, оклеила их снаружи стеклотканью, покрыла краской, а изнутри наклеила фольгу, которая играет бликами при электрическом свете. А чтобы шедевр стал еще эффектнее, подобрала толстые красные провода




Ремонтная бригада была удивлена, узнав, что хозяева захотели основательно переделать почти новую квартиру. Но Анна и Борис стояли на своем: их большой семье нужна продуманная планировка! Дизайнер помогла создать просторное гнездышко вместо тесных комнат.

В гостиной, соединенной с кухней, хозяева отвели место под зону отдыха с телевизором, столиком и двумя диванами, на которых могут свободно расположиться все домочадцы. Кроме общей зоны, у каждого есть свой укромный уголок. Так, в дальнем конце квартиры находится царство 19-летнего Вити. ▶

НАСТЕННЫЕ ЧАСЫ



◀ **Wow Shop**
Vintage, Karlsson, Ø 25 см, стекло, пластик. **300 грн**




◀ **Butlers**
Roman Times, Ø 68 см, дерево, металл. **500 грн**




◀ **Empik**
Speed Up, Ø 25 см, стекло, металл. **265 грн**

► За широким обеденным столом, выполненным из дерева, семья не только ужинает – здесь дети с удовольствием рисуют красками и мелками



СТИЛИЗАЦИЯ ОЛЕКСИ ЛИННИК. ФОТО ВЕСТИЯ КОРЧАК. ПРЕСС-СЛУЖБА ВИФИ



Бюджет, отведенный на ремонт, был распределен в соответствии с приоритетами – кухней и ванной. На корпусной мебели хозяева решили сэкономить, поэтому многие предметы интерьера купили на распродажах и интернет-аукционах





Наши герои – биологи. Они познакомились, когда учились в вузе. Теперь Борис занимается экохозяйством, а Анна работает в издательстве. Старший сын Виктор планирует учиться в актерской школе, дома он бывает только иногда. Зато трое малышей заполняют пространство непрерывным движением и гамом



◀ Дизайнер поместила над островом информационную доску. Плиту МДФ она покрасила магнитной краской (Tikkurila Magnetic, 0,5 л – 705 грн), затем краской для школьной доски и вставила в раму. На ней можно вешать заметки, фото и писать мелом

Люся делит комнату с Мишей, но каждый из детей имеет пусть небольшое, но свое игровое пространство. А младшенькая Маргарита пока еще «прописана» в спальне родителей.

Как в журнале

Задумывая обустройство кухни, Анна просмотрела горы интерьерных журналов. Она искала в них интересные и функциональные решения. Отсюда, например, идея, подобрать верхние и нижние шкафчики разных размеров и цветов. Стекланный ящик под столешницей острова хозяйка увидела в мебельном каталоге. ▶

ДЛЯ ПОЛА



Паркетная доска
Naro, дуб африканский
Marhant. 230 грн/м²,
Паркетный мир



Напольная плитка
Le Gemme, Dorato,
32,5 x 32,5 см. 115 грн/м²,
Zeus Ceramica

ХОРОШАЯ ИДЕЯ!

Эффектные
красные
дополнения

Многолетняя мама явно любит красный цвет – и в одежде, и в интерьерном декоре. Темно-красная крупноформатная плитка на кухонном фартуке, а также кухонные аксессуары ярко-алого оттенка делают кухню теплее и уютнее. Хозяйка поступила правильно, используя этот цвет в качестве небольшого дополнения к серо-коричневой гамме интерьера

Кухонная линейка отделана двумя видами шпона: из палисандра и окрашенного в коричневый цвет дуба. Столешницы рабочей линейки и кухонного острова выполнены из графитового конгломерата

ИЗ ОПЫТА ХОЗЯЙКИ

- **Как найти место для письменного или компьютерного стола** в доме, где живет несколько детей? Если работа требует тишины, лучше поставить компьютер в... самой «общественной» зоне. Парадоксально: в гостиной или на кухне у вас появится больше шансов на минуты спокойствия: вы будете видеть детей, а они вас.
- **На площади около 1,5 м² можно поместить небольшой письменный стол со стулом.** Советую приспособить уголок в коридоре, дневной зоне или под лестницей. Важно проявить фантазию: если нет места для прямоугольной столешницы, установите треугольную.
- **Помните: небольшое рабочее место – это временное решение,** и не стоит вкладывать в него большие средства. Через пару лет дети не будут нуждаться в вашем присмотре, и вы устроите себе более удобный кабинет.



Аккуратные плафоны для бра над кроватью, напоминающие по форме колокольчики, были выполнены мастером вручную из молочного стекла



▲ Черно-красный стол выглядит по-молодежному смело. С одной стороны столешница опирается на открытый стеллаж, а с другой – на металлические ножки. Дополнительной полкой служит перегородка, отделяющая рабочее место от комнаты

Три двери из одной комнаты

В большой семье всегда много вещей. А для них необходим вместительный гардероб. Поскольку в прихожей места для него не нашлось, хозяева разместили шкаф-купе в своей спальне. Конструкцию с двумя парами раздвижных дверей – такими же белыми, как и стены, – они установили у торцевой стены. Интересно, что снаружи кажется, будто в комнате два купе, на самом же деле гардеробная представляет собой единое пространство. Еще одна необычная особенность родительской спальни – отдельный выход в приватную ванную. Двери в санузел расположены справа от кровати. При оформлении спальни хозяева ограничились перекраской одной стены в серый цвет. В тон к ней супруги подобрали покрывало графитового оттенка в цветочный орнамент. ▽

Качели из IKEA заменяют малышам сиденье и являются уютным укрытием. Лампа – это обычный белый плафон, который Анна декорировала наклейками для стен





◆ Двухъярусная кровать – идеальное решение для комнаты с двумя детьми. Нижнее спальное место расположено перпендикулярно верхнему, благодаря этому осталось много места для игрушек и дополнительной книжной полки

◆ Хотя двухлетняя Маргарита спит с родителями, она играет в детской комнате. Здесь находятся ее игрушки и одежда. Выполненный на заказ шкаф доходит до потолка и состоит из трех секций. Поэтому у каждого ребенка есть свои полки. К дверям, украшенным наклейками, прикреплены крючки для рюкзаков и сумок

Розумні пилососи – доступні кожному

 robotCleaner



ВІН
прибирає
ВИ
відпочиваєте

Купуйте зараз за найкращою ціною!

від 1399 грн.



- Надсучасний та компактний
- Автоматичне налаштування режиму та часу прибирання
- Низький рівень шуму
- Прибирає практично всі поверхні
- Позбавляє мікробів та ароматизує приміщення
- Прибирає шерсть домашніх тварин

Детальну інформацію дізнавайтесь на сайті: www.robotcleaner.com.ua

МНЕНИЕ СПЕЦИАЛИСТА

Магдалена Мрозовская,
дизайнер



Столешицу под умывальник можно сделать из теплой и приятной на ощупь древесины. Но следует помнить, что в ванной используются только некоторые сорта древесины, например тик. Чтобы уменьшить расходы, я установила столешницу из клееной фанеры, шпонированной тиком.

Поверхность покрыта несколькими слоями масла, поэтому не впитывает воду. Такая столешница требует тщательного ухода первые два года. Позже, когда она хорошо пропитается маслом, ее достаточно будет протирать тряпкой. Не загромождайте столешницу лишними предметами – их лучше спрятать в ящики под умывальником.

ПЛАН КВАРТИРЫ 100 м²



РИСУНОК МАРИКОВ



Умывальник с тонким рисунком был выбран не только для декорации, но и потому, что имеет удобную широкую чашу



Контраст большой плитки с потертой поверхностью и крошечной мозаики – еще одна идея, которую Анна почерпнула из интерьерных журналов

Чтобы все поместилось

Наши герои мечтали о ванной, соединенной со спальней с помощью раздвижных дверей из матового стекла. По совету дизайнера они заложили вход в санузел из прихожей и разобрали часть стены в спальне. Анна уверена, что это не только красиво, но и очень практичное решение. Тем более что при открытых в комнату дверях ванная кажется большей, чем на самом деле. Этот эффект усиливают окно и большая, во всю стену, зеркальная панель. Столешница из тика, которая тянется вдоль стены, заменяет хозяевам полку. Коричневая древесина эффектно контрастирует с белой мозаикой и фасадами тумбочек под умывальником.



**Семейная
столетровка**

ПО МЕРУ ТОГО, КАК ЮЩАЯ СЕМЬЯ, НАШЕ ГРОМКОЕ
МОНЕТНО ПАРУСОМ НА КОСЫХАХ, ПОНА НЕ ПАСУЮТСЯ
В АСИММЕТРИИ, РАСТОРОЖИВАНЕ В ЭТОМ НАСЛЕДИИ
КАЖДОМУ СВОЕОУ КОМФОРТНЫЙ ИНТЕРЬЕР
ДЛЯ ШЕСТИ ЧЕЛОВЕК, ОНИ ВКЛЮЧАЮТ
ТАМ СВОИМИ ВАНТАЖИ И ДАЖЕ ГРЕЙТЕЛЕМ ДИЗАЙНУ

- ◆ КОМНАТНАЯ КВАРТИРА
- ◆ 100 м²
- ◆ СТОИМОСТЬ РАБОТ
- ◆ ДИЗАЙН
- ◆ СТАЦИОНАРНЫЙ КАРКАС
- ◆ ФАКА САНУА
- ◆ КТО ЖИВЕТ ДАЖЕ ВЪЕЗЖАЮТ
- ◆ ЧЕТЫРЕ ДЕТЯ



Люстра
Shiny Wok, Ø 70 см,
металл, пластик.
5100 грн, KARE



► **Апликация**
«Любовь»,
33 x 33 см, картон,
дерево. **295 грн,**
Komod



◆ **Полотенца**
«Песики», 28 x 28 см,
50 грн/шт.,
Empik

И мы так можем!

Вы не поверите: в одном из магазинов мы нашли светильник, как две капли воды похожий на тот, что сделала Анна. Ну и про задорный декор не забыли...

Стилизация Олеси Линник



◆ **Зеркало**
Настольное,
выс. 27 см, ме-
талл. **475 грн,**
Decor el Home



◆ **Стол**
Журнальный Orland,
Д105 x Ш60 x В52,5 см,
черешня. **2310 грн,**
Black Red White

▼ **Посуда**
Тарелка, Ø 25 см,
чашка, 300 мл, керамика.
120 грн, 60 грн, Butlers



ФОТО: ВЕСТИНИ ПОРТАЛ, ПРЕСС СЕРВІС, ФОТОН



420 грн

Люстры
Stars, Ø 30 см, картон.
650 грн, Laura Ashley
«Скойг», Ø 36 см, полипропилен.
420 грн/шт., IKEA

650 грн

120 грн

Крючки
Дл. 22 см, дерево, акрил.
120 грн, Скворечник
«Принцессы», дл. 20 см,
керамика. 250 грн, Sia



250 грн



Разные цены

Если вы нашли в магазине вещь, которая определенно вам нравится, но не относится к категории срочных покупок, **НЕ СПЕШИТЕ ОТКРЫВАТЬ КОШЕЛЕК!** Ее стоимость в соседнем магазине может быть куда более привлекательной



250 грн

Будильники
Ø 7 см, металл.
70 грн, Новая Линия
Ø 12 см, металл. 250 грн,
Green Gate



100 грн

250 грн



70 грн

Фоторамки
«Гусеница», дл. 24 см, хром.
250 грн, Mascagni

Dad, Mat, Me., дл. 20 см,
полирезина. 100 грн,
Empik

Пуфики

Patchwork, 40 x 40 см, ткань.
2100 грн, KARE

Cube, 32 x 32 см, ткань.
200 грн, AMF

90 грн



Подушки

«Пухнастый секретик»,
выс. 33 см. **90 грн,**
Leroy Merlin

«Влюбленный кот»,
выс. 30 см. **180 грн,**
Teamo

1225 грн



200 грн



180 грн



БУДЕТЕ СЛУХАТИ РАДІО – ВМИКАЙТЕ!

КИЇВ
радіо **98 FM**



ШАНСОН



ЕСТРАДА



НАРОДНА ЗАСТОЛЬНА

УЛЮБЛЕНЕ РАДІО КИЯН

Квартира с мансардой, 102 м²



Ирина Зинченко,
дизайнер
интерьеров

Семья из Львова, воспитывающая дочерей двух и шести лет, приобрела квартиру с мансардой в одной из новостроек. Советую супругам организовать пространство таким образом:

1. первый этаж отвести под совмещенную с гостиной и столовой кухню;
2. максимально использовать площадь просторных коридора и лоджии;
3. на мансардном этаже (где высота потолка составляет от 240 до 440 см, а скос начинается с высоты 80 см) обустроить родительскую спальню, детскую комнату и большой санузел с угловой ванной.

НИЖНИЙ ЭТАЖ



МАНСАРДНЫЙ ЭТАЖ



В этой квартире несущие стены находятся только по периметру, а значит, мы можем расположить внутренние так, как захотим. На первом этаже заложим дверной проем на кухню, а проход на нее обеспечим через гостиную, оставив простенки по 90 см и сделав проем 215 см. А вот мансарду разделим на две равные части.

НА НИЖНЕМ ЭТАЖЕ просторный коридор у входа в квартиру оставим без изменений – в нем достаточно места для того, чтобы все члены семьи могли переодеться и переобуться, не стесняя друг друга. Здесь разместим минимальный набор мебели: шкаф-купе, тумбу с зеркалом и банкетку. Пространство под лестницей «зашьем» и внутри обустроим кладовую-гардероб с дверью.

Кухня, гостиная и столовая, расположенные на нижнем этаже, объединим в одно целое, сделав большой проем (около 180 см) по центру несущей перегородки, отделяющей кухню. Это светлое и открытое пространство будет удобным для семейства с маленькими детьми.

Как и задумывали хозяева, на кухне установим остров, чтобы можно было готовить еду и наблюдать за происходящим в студии. Стена напротив кухонного острова – лучшее место для декоративного камина, о котором мечтали наши читатели. Желательно поставить в этой зоне мягкую раскладную мебель.

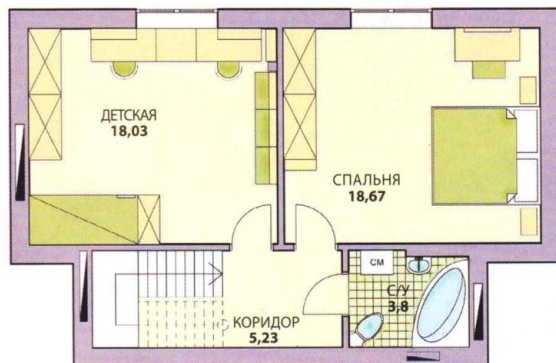
Маленький санузел оставим на прежнем месте. В нем установим только унитаз и небольшой рукомойник. Этот санузел может использоваться как гостевой.

Длинная лоджия в теплое время года будет продолжением студии. Здесь обустроим маленькую лаундж-зону: поставим пару кресел и столик, за которым можно почитать или выпить чашечку кофе.

НИЖНИЙ ЭТАЖ



МАНСАРДНЫЙ ЭТАЖ



ПОД КРЫШЕЙ ДОМА



Даже под скосами можно разместить мебель. Получится идеальный уголок для отдыха (1). **Разноуровневый потолок** – не помеха для малышек. Поэтому мансарда является удобным местом для детской (2).

ФОТО ВЕЛЮКС



ФОТО МАРИНА ЧЕРВАН

НА МАНСАРДНОМ ЕТАЖЕ вместо одного дверного проема сделаем два; между ними возведем стену и получим две отдельные комнаты: детскую – для двух девочек и спальню – для родителей.

В детской поставим уже имеющуюся у дочек двухуровневую кровать, вместительные шкафы для хранения вещей, два стола, а над ними – полочки (по обе стороны от окна). У торца кровати установим стеллаж или узкий шкаф для игрушек. Вдоль правой стены – низкий стеллаж для книжек и игрушек с подушками для сидения сверху. На стене сверху – навесные полочки.

НАПОМИНАЕМ!

Согласно действующему законодательству Украины, на любые изменения в проекте необходимо предварительно получить разрешение в соответствующих организациях



VELUX®

Мансардні вікна

Всі моделі з унікальним безпечним склопакетом «триплекс» та функцією самоочищення «Easy Clean»



Безпека



Чисте вікно



Захист інтер'єру



Тиша



Теплозбереження

www.velux.ua
0 800 50 50 20

(дзвінки в межах України зі стаціонарних телефонів безкоштовні)

Ее величество лоджия


У БОЛЬШИНСТВА ИЗ НАС ДО РЕМОНТА
НА ЛОДЖИИ ПРОСТО НЕ ДОХОДЯТ РУКИ.

А ВЕДЬ ЭТИ НЕСКОЛЬКО КВАДРАТНЫХ
МЕТРОВ ДОСТОЙНЫ НЕ МЕНЬШЕГО
ВНИМАНИЯ, ЧЕМ КОМНАТЫ.

ПРИ ГРАМОТНОМ «ОБРАЩЕНИИ»
ОНИ ВООБЩЕ ПРЕВРАЩАЮТСЯ
В НАСТОЯЩИХ ПРИНЦЕСС!

ВДОХНОВИТЕСЬ 3D-ПРОЕКТАМИ

НАШИХ ДИЗАЙНЕРОВ, КОТОРЫЕ ВОТ-ВОТ
БУДУТ РЕАЛИЗОВАНЫ...




Иванна Марченко,
дизайнер
интерьеров,
Киев
www.ivannadesign.jimdo.com

Задача: соединить кухню с лоджией и создать райский уголок для молодой пары. При этом целостность стены между двумя комнатами не должна быть нарушена.

Решение: избавившись от оконного и дверного стеклопакетов, мы освободили место для барной стойки. Затем из гипсокартона создали арочную конструкцию, в верхней части которой вмонтировали несколько точечных светильников. Оба проекта предполагают покрытие стен фактурной штукатуркой, а поверх нее – водоземлюсионкой. Светлые тона краски и большая напольная плитка позволили визуально увеличить лоджию, а картина или настенная роспись (акриловыми красками) превратят ее в романтический уголок.





Дарья Король
дизайнер интерьеров,
Харьков
www.korol-design.3dn.ru

Задача: сделать балкон удобным местом для отдыха, используя колоритные мотивы Востока. Найти место для декора под названием «застывший пруд».

Решение: для пола используем плитку песочного цвета (подойдут остатки разных коллекций с распродажи), для стен – влагостойкую краску и декоративный камень, имитирующий песчаник. Для потолка – деревянные брусья со встроенной подсветкой. Конструкция «застывший пруд» кажется сложной только на первый взгляд. Ее можно сделать своими руками из гальки, сухоцветов, ракушек и утолщенного или закаленного стекла. Ширина лоджии – 1,5 метра, поэтому на ней удалось разместить угловой топчан с вместительными местами для хранения под сиденьями. Получилось уютно, удобно и функционально.



Галина Бутенко
архитектор,
Киев
www.atmosfera.in.ua

Задача 1: объединить лоджию с остальной частью квартиры (кухней-студией) и создать дизайн-проект в классическом стиле с современными нотками.

Задача 2: не меняя планировки лоджии, предложить дизайн в восточном стиле.

Решение 1: большой подиум очень удобен для игр и чтения. Три боковые стороны колонны обшиты глянцевым МДФ и одна – стеганым золотистым велюром (как и на балконной стене). Изюминка проекта – подсветка подиума.

Решение 2: восточный стиль задают ткани. Их теплая цветовая гамма и узоры выигрывают на фоне холодных голубых стен. Под широким восточным диванчиком – вместительный ящик. На полу – плитка под дерево. Бамбуковые жалюзи и светильник поддерживают этнический колорит.



Три месяца лета

СКОЛЬКО ВСТРЕЧ С ДРУЗЬЯМИ НА СВЕЖЕМ ВОЗДУХЕ ВЫ НАМЕТИЛИ НА ЭТОТ СЕЗОН? Одну? Две? Три? НАВЕРНОЕ, ДЕЛО НЕ В КОЛИЧЕСТВЕ, А В АТМОСФЕРЕ, КОТОРАЯ БУДЕТ ЦАРИТЬ НА КАЖДОЙ ИЗ НИХ. СОЗДАТЬ УЮТ ПОМОЖЕТ **ИСКУСНО ПОДОБРАННАЯ САДОВАЯ МЕБЕЛЬ**



ФОТО ИКЕА

◀ **Кресло**
Lido, выс. 110 см, ротанг.
3500 грн, Butlers



▶ **Шезлонг**
Д160 х Г59 х В81 см,
искусственный ротанг.
3890 грн,
Вилла Ванілла



▲ **Угловое кресло**
«Энхольмен»,
Ш69 х Г69 х В79 см,
пластик, металл.
1000 грн, ИКЕА



▼ **Столик**
Superfrench, Ø 60 см,
выс. 70 см, металл.
420 грн, Butlers

▶ **Столик**
Block Party,
75 х 33 см,
пластик, стекло.
4500 грн,
Butlers



◀ **Стул**
«Роксе»,
выс. 78 см, сталь.
250 грн, ИКЕА



СТАТИСТИКА ОБЪЕКТОВ ЛАНДШАПТ-ДИЗАЙНА. ФОТО ПРЕСС-СЛУЖБЫ ИКЕА

murator

ПРОЕКТЫ КОТТЕДЖЕЙ

КОЛЕКЦІЯ
З ПОНАД **720**
КРАЩИХ ПРОЕКТІВ



- ▶ приватні будинки
- ▶ гаражі
- ▶ господарчі будівлі



▼ Лавка-качели
Д225 х Г125 х В190 см, тик.
14 500 грн, Ривьера



◀ Чистящее средство
Glutoclean, удаляет
водоросли и зеленый
налёт с камней и заборов,
1 л. 90 грн, Pufas



ФОТО: ВІЛКЕС



▲ Зонт
Siesta, выс. 250 см.
850 грн, Butlers

▼ Складной стол
Catania, выс. 50 см,
дерево. 320 грн, JYSK

▲ Раскладной стул
Summer days,
Д166 х Г56 х В92 см,
дерево, ткань.
1225 грн, KARE

PROEKTU.MURATORDOM.COM.UA

Остров свободы

ДЕНИС СЧИТАЕТ, ЧТО ЕГО МАМА – ВОЛШЕБНИЦА: ТЕМНУЮ КУХНЮ ОНА ПРЕВРАТИЛА В КРАСИВУЮ И СВЕТЛУЮ. ПРАВДА, ВМЕСТЕ СО СТАРОЙ МЕБЕЛЬЮ НА ДАЧУ УЕХАЛ ОБЕДЕННЫЙ СТОЛ, ПОД КОТОРЫМ БЫЛО УДОБНО ПРЯТАТЬСЯ. И ТЕПЕРЬ ГЛАВНЫЙ НА КУХНЕ – ОСТРОВ. ВОТ ТОЛЬКО ПОЧЕМУ ОН ОКРУЖЕН ПЛИТКОЙ, А НЕ ВОДОЙ, МАЛЫШУ ПОКА НЕ ПОНЯТНО...

Фото Марчина Чеховича/Cersanit

Стилизация Хелены Радзиевской-Швай

Текст Матильды Груман, Божены Добжанской

Пока кроха набирался сил в селе у бабушки, родители решили устроить ремонт на кухне. Заручившись поддержкой дизайнера, они оборудовали помещение таким образом, чтобы трехлетний кроха мог здесь играть, пока мама готовит.

ШАГ 1

Стену между кухней и террасой разобрали и установили раздвижные стеклянные двери. Они зрительно стерли границу между улицей и квартирой, а также обеспечили хорошее дневное освещение. Морозостойкий грес Cersanit, положенный «шахматкой» на пол снаружи и внутри, помог стилистически объединить оба помещения. ▷

ЦЕЛИ ПРОЕКТА

- Сделать кухню светлее и просторнее за счет использования вместо окон раздвижных стеклянных конструкций от пола до потолка. Подобрать для стен и пола светлый керамогранит оригинальной фактуры с высоким показателем стойкости к истиранию.

ИЗЮМИНКА

- Духовка встроена в нишу, скрытую за красивым шпонированным фасадом, который выполнен из той же древесины, что и рабочая поверхность.





Людмила

Садовая мебель из ротанга прекрасно оправдала себя на террасе. Столик и кресло настолько легкие, что переставлять их может и маленький ребенок

СКОЛЬКО ЭТО СТОИТ?

Керамогранит Cersanit – 2630 грн

Грес 30 x 30 см: коллекция GRAN PARADISO, 30 x 30 см, 83 грн/м² – 10 м², коллекция BLANC, 90 грн/м² – 20 м², plitka.ua

Фриз керамический Peronda – 3260 грн

Коллекция Bourgie, неглазурованный,

15 x 33 см,
163 грн/шт., 20 шт.
agromat.ua

Бытовая техника ARDO – 2835 грн

Вытяжка, модель S2 60 Inox, угольный фильтр – 885 грн. Встраиваемая электродуховка, модель НХ 010, объем 53 л – 1950 грн ardo-ua.com

Кухонный остров служит семье обеденным столом. Пластиковые барные стулья придадут обстановке неофициальный характер. Боковую стену украшает деревянная панель с духовкой, встроенной на удобной (метровой) высоте. Под ней нашлось место для выдвижной секции карго



В ТОМ ЖЕ СТИЛЕ



☛ Чашка и блюдце
Выс. 9 см, Ø 13 см, керамика.
25 грн/шт., **Butlers**

▼ Салфетница
18 x 18 см,
ротанг. 75 грн,
Butlers



Кресло
Rene, Ш70 x Г71,5 x В76,5 см,
ротанг. 2600 грн,
Вілла Ванілла



ШАГ 2

Дизайнер подсказала хозяйке, как обыграть свет в самом помещении. Серовато-бежевые квадраты керамогранита Cersanit «раздвинули» стены на несколько сантиметров. Вкрапления в плитке в виде блестящих зернышек – дизайнеры называют их «звездная пыль» – придали поверхности 3D-эффект. Космическую тему поддерживает похожая на скафандр блестящая люстра.

ШАГ 3

Кухонное оборудование хозяйка разместила в неглубоких напольных шкафчиках, а также в ящиках, спрятанных в острове. Только над столешницей висят открытые полки. «Теперь кухня такая же легкая и открытая, как и я», – шутит наша героиня.

СТИЛИЗАЦИЯ ОЛЕСИ ЛИННИК. ФОТО ПРЕСС-СЕРВИС ФОРМА

МНЕНИЕ СПЕЦИАЛИСТА

**Хелена
Радзиевска-Швай,**
дизайнер



Для небольших помещений прекрасно подходят светлые цвета облицовки, а также глянцевые поверхности. Очень важно не застраивать мебелью стены до самого потолка – она будет зрительно уменьшать площадь кухни.

Если одной рабочей линейки недостаточно, поставьте остров.

Можно оборудовать его плитой и мойкой, но в этом случае придется провести коммуникации.

А можно вставить в него ящики и полки и, кроме дополнительной рабочей поверхности, получить места для хранения. Сверху лучше разместить контейнеры для приправ и красивые аксессуары, желательно полированные, отражающие свет.



► **Столешица, отделанная деревянным шпоном сливово-коричневого оттенка,** контрастирует с белыми фасадами и привносит в интерьер рустикальный характер



МАКСІВ
жіночий телеканал

Будь собою!





Если вход в вентиляционный канал расположен в 1-3 метрах от вытяжки, вытяжной воздуховод лучше замаскировать или спрятать в гипсокартонный короб

Готовка без пара

Главное предназначение вытяжки – улавливать и удалять испарения. Именно **удалять, а не фильтровать запахи.**

Причем по всей квартире. Когда техника работает, дверь на кухне рекомендуют держать открытой, и вся квартира хорошо проветрится

Большинство вытяжек имеют индикаторы замены фильтра. В простых моделях при загрязнении фильтра изменяется цвет индикатора. В более дорогих – электронная система просчитывает, сколько часов отработала вытяжка, и через заданное время сигнализирует о необходимости замены фильтра.



◀ **Whirlpool AKR8611X**

Мощность: 175 Вт

Размеры:

Ш60 x Г50 x В117 см

Тип управления:

электронное, сенсорное

Уровень шума: 69 дБ

Производительность:

630 м³/час

Количество скоростей: 4

8000
грн



9440
грн

▲ Smeg KC90AO

Мощность: 290 Вт
Размеры: Ш90 x Г47 x В98 см
Тип управления: электронное, сенсорное
Уровень шума: 67 дБ
Производительность: 730 м³/час
Количество скоростей: 3



1475
грн

▲ Zanussi ZHC 6131

Мощность: 280 Вт
Размеры: Ш160 x Г50 x В80 см
Тип управления: механическое
Уровень шума: 64 дБ
Производительность: 390 м³/час
Количество скоростей: 3



8100
грн

▼ Teka DX Isla

Мощность: 270 Вт
Размеры: Ш105 x Г70 x В112 см
Тип управления: сенсорное
Уровень шума: 44 дБ
Производительность: 800 м³/час
Количество скоростей: 4



11 000
грн

► Electrolux EFC640R

Мощность: 270 Вт
Размеры: Ш160 x Г57,5 x В77,2 см
Тип управления: механическое
Уровень шума: 48 дБ
Производительность: 400 м³/час
Количество скоростей: 3

◀ Franke Hoop
Мощность: 250 Вт
Размеры: Ш150 x Г55 x В78 см
Тип управления: сенсорное
Уровень шума: 65 дБ
Производительность: 670 м³/час
Количество скоростей: 4



8200
грн

▲ Gorenje DQGA65E

Мощность: 180 Вт
Размеры: Ш160 x Г50 x В108 см
Тип управления: электронное, сенсорное
Уровень шума: 54 дБ
Производительность: 582 м³/час
Количество скоростей: 4



3290
грн

А ЕЩЕ НУЖНО ЗНАТЬ

● **Минимальное расстояние** от вытяжки до электрической варочной поверхности должно составить 70 см, а между вытяжкой и поверхностью газовой плиты – 80 см.

● **Любая вытяжка рассчитана на работу в двух режимах:** рециркуляции и отвода воздуха.

● **Производительность** – это функция, зависящая от мощности вытяжного двигателя. Доступные на рынке модели имеют значения 180–900 м³/ч.

● **Определить оптимальную производительность вытяжки для своей кухни можно по формуле:**

$S \times H \times 12 \times 1,3$
Где S – это площадь кухни, H – высота потолка, 12 – коэффициент, отражающий норму воздухообмена по требованиям СЭС (минимальное количество циклов смены воздуха за 1 час), а 1,3 – коэффициент запаса (он позволяет учесть этажность здания, длину воздухопровода и вентиляционной шахты, количество загيبов).

Версия



В облицованную плиткой фальшстенку встроены хромированная клавиша слива унитаза и крепление, на котором зафиксирован дополнительный душ для личной гигиены

для печати

В ЭТОМ ПО-МУЖСКИ СДЕРЖАННОМ САУЗУЛЕ НА МАНСАРДЕ НЕ ОБОШЛОСЬ БЕЗ ЖЕНЩИНЫ. ХОЗЯИН-АРХИТЕКТОР ДАЛ КАРТ-БЛАНШ СВОЕЙ СОТРУДНИЦЕ, КОТОРАЯ НЕДАВНО ОКОНЧИЛА АРХИТЕКТУРНЫЙ ВУЗ. **ПЛИТКА С ГАЗЕТНЫМ ПРИНТОМ** – ЕЕ ИДЕЯ

Фото Татьяна Коваленко Текст Божены Добжанской



Алексей

«До чего же здорово смотреть на звезды, лежа в ванной! Впрочем, если на голову падает дождь или снег – это тоже очень романтично»

СКОЛЬКО ЭТО СТОИТ?

Плитка Peronda – 7956 грн

Коллекция: Museum, серия Newspaper, глянцевая, 44 x 44 см, 663 грн/м², 12м².
allceramic.com.ua

Унитаз напольный Kolo – 2354 грн

Серия Ego, со стандартным выпуском,
santehnika-de.com.ua

Ванна акриловая Cersanit – 1057 грн

Серия Nike, 160 x 70 см,
sanitek.com.ua

Умывальник-чаша Duravit – 3390 грн

Накладной, серия Stark, с отверстием для смесителя,
keramis.com.ua

Смесители Deante – 2789 грн

Для умывальника, серия Bratek, однорычажный – 489 грн. Для ванны, серия Jaguar line, с душевой насадкой в комплекте – 2300 грн
santrade.com.ua

ЦЕЛИ ПРОЕКТА

- Создать просторную ванную комнату в мансардном помещении, используя всего два цвета – черный и белый. Обыграть в проекте скос крыши.
- Разместить сантехнику таким образом, чтобы между ванной и унитазом можно было свободно пройти.

ИЗЮМИНКА

- Плитка с принтом газетной страницы создает полную иллюзию того, что на часть стен и пола, а также столешницу умывальника наклеена подшивка иностранной прессы.

Смеситель для ванны и душевой комплект аккуратно встроены в длинную столешницу, которая одновременно играет роль тумбы под умывальник и полки для банных принадлежностей



Бортик ванны обложен большой квадратной плиткой нежного оттенка слоновой кости, имитирующей фактуру полированного мрамора

Мансарда в городе – такая же редкость, как и круглый газетный киоск, появившийся в конце XIX века и исчезнувший с улиц столетие спустя. Нужно отдать должное нашему герою, который рискнул сделать ремонт в старинном здании, так называемой екатерининке, и не побоялся полностью перекрыть существующее пространство. А все ради того, чтобы создать ванную комнату с окошком в потолке.

ШАГ 1

После того как мастера разобрали старые перегородки и возвели новые, им пришлось основательно потрудиться при обустройстве пола: укрепить его, а перед укладкой плитки залить гидроизоляцию. Для надежности специальную смесь нанесли и на часть стен.

ШАГ 2

Затем были проведены инженерные коммуникации с учетом размещения сантехники – отдельно стоящей акриловой ванны, унитаза со спрятанным в фальшстенку бачком и раковины-чаши. Также сантехник провел трубы к стиральной машинке.

МНЕНИЕ СПЕЦИАЛИСТА

Татьяна Селина,
архитектор,
автор проекта



Лаконичные черно-белые тона для оформления ванной комнаты я выбрала потому, что вся квартира-студии решена в графическом ключе: одна половина черная, а другая – белая. Логично, что и санузел продолжает эту тему. К тому же хозяину апартаментов очень близка тема графики, ведь его интерьер украшают работы известного украинского художника Павла Макова.

Принты зарубежных газет на керамической плитке также появились неслучайно. На полу во всех жилых помещениях уложен ламинат, на дощечках которого тоже есть сплошной текст латиницей.

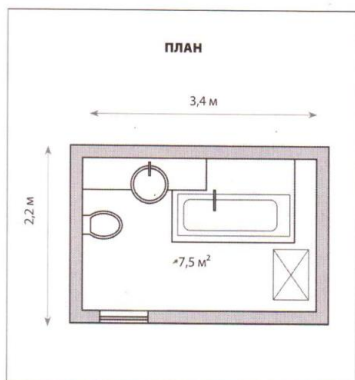
Если вам нравятся такие принты, но смущает цена коллекционной испанской плитки, вполне можно наклеить на стены, за исключением так называемых мокрых зон, моющиеся обои. Но помните, что в такой ванной комнате обязательно должна быть хорошая вентиляция.




Женскую нотку в оформление ванной вносят работы молодой украинской фотохудожницы Юлии Дроздек

ШАГ 3

Теперь настал черед класть облицовку. Поскольку в ванной комнате с окном хорошее дневное освещение, автор проекта решила выложить большую часть стен черной плиткой с комбинированной глянцево-матовой поверхностью. А чтобы графический интерьер выглядел более «читабельно», архитектор подобрала квадратную плитку с оригинальным газетным принтом.



В ТОМ ЖЕ СТИЛЕ



◀ Стиральная машина

AWOE 9558/1, загрузка белья до 9 кг.
6400 грн, Whirlpool



▼ Полотенце

Махровое, 50 x 90 см,
100 грн, Domotex



▲ Обои

Rasch, моющиеся, виниловые.
950 грн/рулон, Leroy Merlin



▲ Смеситель

Alessi Dot 8650, для ванны и душа, хром.
Около **10 000 грн, Oras**



Плитка, ложись!

В XVI веке из-за дороговизны ею облицовывали только храмы, светские здания и печи. Пётр I поставил производство плитки на поток. А сегодня **НАУЧИЛИСЬ ДЕЛАТЬ ТАКОЙ КРАСИВЫЙ КАФЕЛЬ, ЧТО ЕГО НЕ ОТЛИЧИШЬ ОТ ПРИРОДНЫХ МАТЕРИАЛОВ**



СТИЛИСТИКА: ОЛЕСЯ ПИЛИПКИН. ФОТО: АЛЕКСАНДРА ПИЛИПКИНА, ВЕЛЕНТИНА КОУЧКИНА, ПРЕСС-СЛУЖБА ФИРМ



1 Atem Lora, Gapchinskaya,
30 x 30 см, **142** грн/шт;

2 Atem Cuba, Glamur,
30 x 30 см, **123** грн/шт;

3 Новая Линия Gloria, 30 x 30 см,
77 грн/м², **4 Новая Линия Gloria**,
30 x 30 см, **155** грн/м²,

5 Praktiker Streza, 10 x 10 см,
83 грн/м², **6 Atem Cuba**, Glamur,
30 x 30 см, **123** грн/шт;

7 Ceramic Delicato, 60 x 33 см,
около **100** грн/шт;

8 Cersanit Synthia Verde,
25 x 35 см, **40** грн/шт;

9 Praktiker 30 x 30 см, **120** грн/м²,

10 Cersanit Synthia Bianco, 25 x
35 см, **40** грн/шт; **11 Zeus Ceramica**
Elitica, 32 x 32 см, **100** грн/м²,





12 Opoczno Linero,
30 x 30 см, **130** грн/м² **13 Наutilus**

Мозаика L'Antic Colonial,
Imperia, 30 x 30 см,

457 грн/шт; **14 Cersanit**
Farida Bianco, 25 x 25 см,

33 грн/шт;

15 Наutilus Мозаика L'Antic
Colonial, Imperia Onix,
30 x 30 см, **305** грн/шт.



12 тех самых...

ИНТЕРЕСНО, КАКОЙ БЫ ИЗ ЭТИХ СТУЛЬЕВ ОСТРОУМНЫЕ ИЛЬФ И ПЕТРОВ ВЫБРАЛИ **В КАЧЕСТВЕ ГЕРОЯ СВОЕГО РОМАНА**, ЕСЛИ БЫ ТОГДА У НИХ БЫЛ ТАКОЙ ЖЕ ШИРОКИЙ ВЫБОР, КАК СЕГОДНЯ У НАС С ВАМИ?



▲ **Белый лебедь**
«Сигурд»,
выс. 78 см,
дерево.
600 грн, IKEA



▲ **Три брата**
«Вау», выс. 79 см,
кожа, металл.
Около **3000 грн/шт.**,
Calligaris



▲ **Гламурный**
«Тюльпан», выс. 79 см,
хромированный металл.
2500 грн, Дизайн три А



▲ **Устойчивый**
Albert, выс. 87 см,
кожзам, металл.
500 грн, JYSK



▲ **Неваляшка**
Кап, выс. 74 см, пластик.
5725 грн, Oryza Design



▲ **Покладистый**
Ruben, выс. 87 см, дерево,
металл. **250 грн, JYSK**



▲ **Цветные**
Eggshell,
выс. 80 см,
пластик,
металл.
1198 грн,
KARE




▲ **Прозрачный**
Retro, выс. 77 см,
акрил, пластик.
1512 грн, KARE

СТИЛИНГ: ОЛЕГ СЛАВИНСКИЙ. ФОТО: СЕРГЕЙ КОПЧЕНКО, ПРЕСС-СЕРВИС ФОРМ

УЮТНО и УДОБНО

Подготовила Ирина Шконда



70

Кто-кто в теремочке?


Навести порядок среди книжек и игрушек, «живущих» на полочках открытого стеллажа, очень просто – достаточно спрятать детские вещи за дверцами «домика»



73

В окружении цветов

Любимые розы можно «высадить» даже на домашнем текстиле. Выберем понравившийся сорт... в магазине тканей и аккуратно перенесем его на скатерть



75

Такая разная клубничка

Все гениальное просто! Ягоды в шоколаде – это оригинальный и полезный десерт. Самое главное – лакомства на палочках готовятся очень быстро

Мастер-класс



Яркие дверцы домика-шкафа



Мы знаем, как сэкономить на покупке нового шкафа! Соедините между собой узкие полки и сделайте для них сказочные дверцы. Получите и домик, и доски для рисования



НАМ ПОНАДОБЯТСЯ


- лист МДФ
- краски для дерева
- краска с эффектом грифельной доски
- малярная лента
- широкая кисть
- 4 петли
- 2 ручки для дверок
- шурупы




- 1**
- На вырезанном в форме домика с крышей (выс. 40 см) и отшлифованном листе МДФ с помощью ленты обозначаем границы краски. Наносим ее в 2 слоя




- 2**
- Когда одна краска хорошо высохнет, обозначаем малярной лентой границы для нанесения следующей




- 3**
- Красим «крышу» домика, проводя кисточкой в направлении от ленты так, чтобы под нее не попала краска




- 4**
- Выкрасив дверцы с обеих сторон, рисуем «окошки» (можно тем же цветом, в который выкрашена «крыша»)



- 5**
- Сверлим отверстие для крепления ручки (на высоте, которая будет удобна вашему малышу)



- 6**
- К выбору формы и цвета дверной ручки можно (и нужно) приобщить хозяина/хозяйку комнаты



- 7**
- Прикрепляем петли. Для невысокого шкафа достаточно двух. Длина шурупов должна быть меньше толщины МДФ

Круговорот цветов


Такая скатерть для круглого столика будет только у вас! Ее секрет – в сочетании тканей, которые использованы для аппликации

НАМ ПОНАДОБЯТСЯ

- яркая однотонная ткань, желательно хлопчатобумажная – около 2 м² (в зависимости от диаметра столика)
- ткань с цветочными мотивами – около 0,5 м
- острые портновские ножницы
- булавки или специальный клей временной фиксации для текстиля
- швейная машинка



- 1**
- Из ткани аккуратно вырезаем цветы с помощью острых ножниц. Легче работать с хлопчатобумажными тканями



- 2**
- Составляем композицию из цветов на заранее выкроенной из однотонной ткани скатерти. Фиксируем булавками



Подберем материал, который будет гармонировать со стилем мебели. Аппликация из роз прекрасно смотрится в белом окружении



- 3**
- Пришиваем цветы к скатерти зигзагообразным швом или швом для обметки петель. Постепенно вынимаем булавки



- 4**
- По окончании работы аккуратно удаляем остатки ниток с аппликацией на скатерти

Фруктовое фондю

Эффектнее всего это аппетитное блюдо смотрится с клубникой. Ее можно заменить виноградом, кусочками ананаса, персика, яблок или груш. Последние два фрукта сбрызните соком лимона, чтобы не потемнели



Для сервировки стола с фондю в «главной роли» отдайте предпочтение белому фарфору

Клубничка в шоколаде

- 0,5 кг клубники ● плитка темного шоколада: молочного или горького
- плитка белого шоколада ● 0,5 ст. молока
- шашлычные палочки

В отдельных емкостях раскрошите обе плитки шоколада. В каждую добавьте по четверти стакана молока. Поставьте на самый медленный огонь и, помешивая, растопите. Пока шоколад остывает, вымойте фрукты, дайте им высохнуть, наколите на палочки и обмокните в теплом фондю. Когда шоколад застынет, можно облизать пальчики.



Зеленые листики мы оставили намеренно: они, во-первых, чудесно «озеленяют» содержимое блюда, во-вторых, вкусные и съедобные

ПОДАРУНКОВА ПЕРЕДПЛАТА

ПЕРЕДПЛАТИТЬ ЖУРНАЛ «УЮТНО И УДОБНО» АБО КОМПЛЕКТ «УЮТНО И УДОБНО» + MURATOR ЧЕРЕЗ РЕДАКЦІЮ* ТА ВІЗЬМІТЬ УЧАСТЬ У РОЗІГРАШІ ПОДАРУНКІВ

Thinking of you
Electrolux

Пральна машина
Electrolux
Модель EWF126410A

Сучасна пральна машина з об'ємом завантаження до 6 кг, з усіма програмами прання, оснащена технологією Fuzzy Logic, великим електронним ЖК-дисплеєм, захистом від протікання.



Безпроводний пилосос
Electrolux
Модель Ergorapido 2in1 ZB2901

Безпроводний пилосос, оснащений портативним пилососом New ErgoRapido™ 2-in-1, що від'єднується. Пилосос Ergorapido завжди готовий до роботи. Завдяки потужним акумуляторам, невеликій вазі, маневреності, інтергованій турбощітці він швидко впорається з будь-яким прибиранням, не обмежуючи вас довжиною шнура.



Електричний чайник
Electrolux
Модель EEWA5210

Переаги цієї моделі – 3 ступені захисту з автоматичним вимиканням, практичність та функціональність: чайник може повертатися на 360°, а зручне розташування кнопки кришки дозволяє користуватися моделлю однією рукою.



Електричний тостер
Electrolux
Модель EAT5210

Відтепер ви зможете легко та швидко готувати смачні тости для сніданку, обираючи із 8 режимів приготування, регулюючи ступінь просмаження, або підігрівати хліб чи розморожувати продукти.

Lirene
DERMOPROGRAM

10 косметичних наборів для догляду за тілом
Lirene
Гель для душу, лосьйон для тіла, крем для ніг

Відчуйте ніжне поєднання гелю для душу з олією винограду, м'який догляд лосьйону для тіла та спеціального крему для ніг, що зволюють шкіру.



УМОВИ ПОДАРУНКОВОЇ РЕДАКЦІЙНОЇ ПЕРЕДПЛАТИ

- Перерахуйте кошти у будь-якому банку України на рахунок видавництва: ТОВ «Муратор-Україна», р/р 26004010004249 у філії «Унікредит Банк», МФО 300744, ЄДРПОУ 35632676, ІНН 35632676551.
- У графі «призначення платежу» вкажіть: «за передплату на журнал «Уютно и удобно»/комплект «Уютно и удобно» та Муратор», зазначте адресу доставки, індекс, телефон, ПІБ.
- Надішліть копію оплаченої квитанції з вказівкою «ПЕРЕДПЛАТА «Уютно и удобно» та телефоном до 25.06.2012 року по факсу 044 351 14 51, або поштою 01601 м. Київ, вул. Б. Хмельницького, 55, або на електронну адресу rodriska@murator.com.ua. Надіслані квитанції без вказівки «передплата «Уютно и удобно» не будуть брати участь у розіграші. Визначення власників подарунків відбувається шляхом жеребкування. Перелік власників подарунків буде опубліковано в №9 (вересень 2012) журналу «Уютно и удобно». Додаткова інформація – тел. 044 351 14 50 (57). Подарунки перемиждати будуть надані ТОВ «Лірен Україна» та ДП «Електролюкс ЛЛС». Подарункова передплата діє на території України з 1.04 по 25.06.12 р. У подарунковій передплаті можуть брати участь громадяни України, яким виповнилося 18 років, за наявності паспорта та ідентифікаційного коду. Участь у передплатній кампанії означає згоду на рекламу розсилку. Запропоновані подарунки не передбачають грошової компенсації, обміну та можуть бути замінені на рівнозначні.

* У розіграші подарунків беруть участь лише особи, що здійснили передплату через редакцію. До участі у розіграші подарунків не приймаються копії квитанцій про оформлення передплати через інші передплатні агенції чи «Кропшуту».

ЗБЕРІТЬ СВОЮ КОЛЕКЦІЮ ЖУРНАЛІВ!

Мировой порядок!

Поддерживать чистоту и порядок в доме легче, если под руками (и под ногами тоже) всегда будут надежные помощники




Ретро возвращается и выигрывает

Варочные газовые поверхности и духовые шкафы ARDO стилизованы под технику середины XX века, но при этом обладают всеми современными высокотехнологическими преимуществами. Они выполнены в четырех модных цветах – медь, слоновая кость, антрацит и овес, благодаря чему зададут тон на кухне. Цена духовки – около 3900 грн, поверхности – около 1800 грн.

Непыльная работа

Безмешковый пылесос Philips PowerPro собирает на 40% больше пыли, значительно сокращая время уборки. Пылесос совмещает в себе технологию PowerCyclone и насадку AeroSeal, которая аккуратно приподнимает ворсинки ковра и убирает пыль даже с самых глубоких слоев. Благодаря плотному прилеганию щетки к поверхности вся пыль с мощным потоком воздуха засасывается в циклонную камеру. Пылесос оснащен моющимся фильтром, который можно легко мыть под струей воды. Цена – 2199 грн.



Линолеум? Паркет? Tarkett!

Tarkett представляет новую коллекцию линолеума Royal, а также новые дизайны в известных и популярных на рынке коллекциях Force и Premium. Они отвечают самым модным трендам: выделенное и темное дерево, фактурная, контрастная древесина, широкая доска, абстрактный художественный паркет, а также ряд интересных плиточных дизайнов и дизайнов в стиле абстракция.

Без лишних усилий

С помощью этого инструмента выполнить малярные работы можно в три раза быстрее и в семь раз экономичнее (оценивается расход краски). Механический роллер BDRP400 с автоматической подачей краски на поверхность поможет вам работать с эмульсионными и латексными красками. Специальная рукоятка валика дает возможность комфортно красить поверхности как внутри помещения, так и снаружи. Цена – 499 грн.



Устроим постирушку!

Galinka – новый порошок для детских вещей от Gala – прекрасно отстирает загрязнения на одежде крохи, а также поможет защитить от возможных аллергических реакций чувствительную кожу взрослых. Это мягкое средство не содержит красителей и фосфатов, имеет нейтральный запах. Порошок подходит для всех видов ткани и одинаково эффективен как при ручной, так и при машинной стирке. Цена – около 7 грн/0,4 кг.

Цвета жизни

Роддома станут более комфортными и солнечными для молодых мам и их младенцев. Лакокрасочная компания «ЗИП» предложила раскрасить стены помещений роддомов украинскими дизайнерам и художникам. Когда речь заходит о новорожденных, может использоваться только высококачественная и экологически чистая краска, которую предоставляет компания, ведь безопасность окружающей среды является залогом здоровья малышей.



Уточняем...

В майском номере «Уютно и удобно» на стр. 48 мы опубликовали план перепланировки 1-комнатной квартиры, на котором не был указан дверной проем из прихожей в комнату. Просим прощения за допущенную неточность и предлагаем вашему вниманию правильный план.





Творча квітка майстерня
100ROSES
www.100roses.kiev.ua
тел. (093) 870-35-92
e-mail: natalia@100roses.kiev.ua

Благодарим за сотрудничество и фотоматериалы

ГЛАЗКОВА ЮЛИЯ

Витринист
г. Киев
тел. (050) 400-49-69
www.glazkova.com

ЗИНЧЕНКО ИРИНА

Дизайнер
г. Киев
тел. (097) 363-66-57

РОЖОК ЕЛЕНА

Дизайнер
г. Львов
тел. (067) 497-17-81
alenit.eu@gmail.com

АБЗАЦ

www.abzac-interior.com

АННАИС

www.annais-provans.com

ВИЛЛА ВАНИЛА

www.villa-vanilla.com

ДИЗАЙН ТРИ А

www.design3a.com.ua

ЗИП

www.zip.ua

КОСМЕТИК-СИТИ

www.cosmetic-city.com.ua

ЛЕГРАНД УКРАИНА

тел. (044) 494-00-10
www.legrand.ua

ЛИНІЯ СВІТЛА

www.linija-svitla.ua

ЛУКА-СЕЙФС

www.luka.ua

НАУТИЛУС

Донецк, ул. Щорса, 97а
тел: (062) 387-58-05

НОВАЯ ЛИНИЯ

тел. горячей линии
(800) 504-74-70

ПАРКЕТНЫЙ МИР

www.parketmir.com

РИВЬЕРА

www.rivieraoutdoor.com.ua

СКВОРЕЧНИК

www.homenest.com.ua

ТВОЯ КИМНАТА

www.kimnata.com.ua

ТЕРЕМОК

Киев,
ТЦ 4ROOM,
с. Петропавловская
Борщаговка,
ул. Петропавловская, 6
тел. (044) 274-54-76
ТЦ «Аракс»,
ул. Большая Окружная, 110

пр. Оболонский, 216
ТРЦ Dream Town, 2-й этаж,
тел. (044) 485-21-52

ул. Беломорская, 1
ТЦ «Дарынок», 1-й этаж,
тел. (044) 277-23-57

б-р Дружбы Народов, 23
«Дом мебели», 2-й этаж,
тел. (067) 537-87-79
www.teremok.ua

ЭДЕМ www.edem.ua

ЭКМИ-МЕБЕЛЬ

тел. горячей линии (800) 300-126
www.ekmi-mebli.com

АГАИТ

www.robotcleaner.com.ua
www.navigator.ua

AL-KO www.al-ko.ua

AMF www.amf.com.ua

ARDO www.ardo.ua

ATEM www.atem.com.ua

BARLINEK www.barlinek.ua

BLACK&DECKER

www.blackanddecker.com

BLACK RED WHITE

www.brw.com.ua

BLANCO www.blanco.ua

BLEST www.blest.ua

BRILLE www.brille.ua

BUTLERS

Киев, ТРЦ «Караван»,
ул. Луговая, 12
тел. (044) 499-98-93

CALLIGARIS www.liganova.kiev.ua

CERAMSTIC www.ceramstic.pl

CERSANIT/ОПОСНО

www.cersanit.ua
www.opoczno.eu

DECOR EL HOME

Киев, ТЦ Sky Mall,
пр. Генерала Ватутина, 2Т
тел. (067) 656-90-02
www.decorelhome.com.ua

DOMOTEX www.domotex.org.ua

ELECTROLUX www.electrolux.ua

EMPIK www.empik.ua

FRANKE www.franke.com.ua

GEBERIT www.geberit.ua

GORENJE www.gorenje.ua

GREEN GATE, ФЛОРА

Луцк, ул. Декабристов, 16
www.greengate.dk

HILTON www.hilton.net.ua

IKEA

www.ikea.com/ru
www.ikea.pl
www.malm.com.ua

JYSK

Киев, ТРЦ «Украина», пл. Победы, 3
тел. (044) 499-01-28,
www.jysk.ua

KARE

тел. (044) 332-15-37,
www.kare-kiev.com.ua

KOMOD www.komod.ua

LAFARGE www.gypsum.lafarge.ua

LAURA ASHLEY

Киев, ул. Сагайдачного, 35
тел. (044) 536-12-88

LEROY MERLIN

Киев, ул. Полярная, 17а
тел. (044) 498-96-96

LG www.lg.com.ua

MAKEL/MAKEL ELEKTRIK – ТУРЦИЯ

тел. + 90 212 689-50-50,
+ 90 533 691-12-14
www.makel.com.tr

MASCAGNI www.mascagni.com.ua

MASSIVE www.lampa.kiev.ua

ORAS www.oras.com.ua

ORYZA DESIGN

www.oryza-design.com

PHILIPS www.philips.ua

POSUD-MEISTER

Киев, ул. Л. Толстого, 15
тел. (044) 531-98-66
Киев, ЦС «Домосфера»,
Столичное шоссе, 101
тел. (044) 252-71-91
Киев, пр. Оболонский, 216,
ТРК «Dream Town», 2-я линия,
тел. (044) 411-20-78
Донецк, ул. Артема, 130,
ТРЦ «Донецьк СТИ»
тел. (062) 206-60-01
www.posudmeister.com.ua

PRAKTIKER www.praktiker.ua

PUFAS www.pufas.ru

RAKO www.rako.com.ua

RUSSELL HOBBS

www.russellhobbs.com

SAMSUNG

www.samsung.com.ua

SCHNEIDER ELECTRIC

тел. (800) 601-72-20
www.schneider-electric.com

SIA www.sia-ukraine.com

SMEG www.smeg.ua

ŚNIEŻKA www.sniezka.ua

TARKETT www.tarkett.ua

TEKA www.teka.com(Ukraine)

VELUX www.velux.ua

WHIRLPOOL www.whirlpool.com.ua

WOW SHOP

Киев, ТРЦ «Украина», пл. Победы, 3
тел. (044) 229-13-35

YVES DELORME

Киев, ул. Кловский спуск, 12
тел. (044) 280-27-01

ZANUSSI

www.zanussi.ua

ZEUS CERAMICA

www.zeuscaramica.com

Ищите
что-то
особенное?
Загляните
в нашу
визитницу

Один яркий декоративный элемент произведет в вашей ванной фурор!



УЮТНО и УДОБНО

ТВОЙ ЛИЧНЫЙ ДИЗАЙНЕР ИНТЕРЬЕРОВ

№ 6 (46), червень 2012

Практичний журнал для краси та затишку вашого дому
Заснований у вересні 2008 року
Виходить 12 разів на рік

Координатор проекту – Божена Шимановська
Головний редактор – Вікторія Лопатіна
Координатор редакції – Ірина Шконда

Цей журнал було підготовлено за безопередньої участю та сприяння наступних осіб:
Божена Добжанська, Олеся Линник,
Валерій Чутур, Наталія Недзведська,
Тетяна Дрожаж, Олена Рожок

Адреса редакції: 01601 м. Київ,
вул. Б. Хмельницького, 6. 55
(Київська торгово-промислова палата),
3-й поверх
e-mail: ujutno@murator.com.ua
тел. +380 44 351-14-55 (50)

Для кореспонденції: а/с 54, м. Київ, 01054

Свідчення про державну реєстрацію
Серія КВ № 17200-5970ПР від 23.11.2010 р.

murator
УКРАЇНА

Засновник і видавець
ТОВ «МУРАТОР-УКРАЇНА»

Адреса: 01601 м. Київ,
вул. Б. Хмельницького, 6. 55
e-mail: wydawnictwo@murator.com.ua
www.murator.com.ua
тел. +380 44 351-14-55 (50)

Генеральний директор – Марек Єжи Камінський
Керівник відділу реклами – Олена Логвінова
тел. +380 44 351-14-52 (50, 53)
e-mail: reklama@murator.com.ua

Керівник відділу дистрибуції преси – Татьяна Батюк
тел. +380 44 351-14-57 (50)

e-mail: podpiska@murator.com.ua
Продаж готових проєктів
тел. +380 44 351-14-56 (50)
e-mail: proekty@murator.com.ua
www.proekty.murator.com.ua

Друк – «Трида»
м. Київ, вул. Кржижановського, 4
тел.: +38 (044) 393-09-70

Формат – 60x90/8

Ум. друк. арж. – 10,5

Наклад – 40 000 прим.

Рекомендована роздрібна ціна – 12,50 грн.

Передрук, часткове використання чи адаптація друкованих матеріалів журналу «Уютно и удобно» не допускається без письмового дозволу Видавця.

При цитуванні посилання на журнал «Уютно и удобно» обов'язкове.

Концепція, зміст і дизайн журналу – інтелектуальна власність ТОВ «МУРАТОР-УКРАЇНА», яка охороняється законом про авторські права. Журнал містить редакційні матеріали, що мають ліцензію.

MURATOR S. A., Polska © 2008 р.

Редакція листується лише на сторінках журналу. Усі матеріали, позначені як PROMOTION публікуються на правах реклами. Відповідальність за зміст реклами та рекламних матеріалів несе рекламодавець.

Усі права застережено.

© «МУРАТОР-УКРАЇНА», 2012

ВСТРЕТИМСЯ В ИЮЛЕ...

...и узнаем, как изменить ВАННУЮ КОМНАТУ, чтобы ее отделка даже через несколько лет выглядела современно. А также о том, заменит ли душевая кабинка ванну, как оформить ГОСТЕВОЙ САУЗЕЛ и на какую стиральную машинку стоит обратить внимание

УБА
Українська Будівельна Асоціація

ТОВ «МУРАТОР-УКРАЇНА» є членом Української Будівельної Асоціації

Передплатний індекс

37161