

Стильные ПРИЧЕСКИ®

№1-2 ЯНВАРЬ-ФЕВРАЛЬ 2017

Тренды сезона

ОПЯТЬ ГРАНЖ!
ХОЛОДНЫЕ ЗИМНИЕ
ОТТЕНКИ

**Плазмолифтинг
для волос**

ПРОВЕРЕНО НА СЕБЕ

**Тестируем
зимний уход**

МАСТЕР-КЛАССЫ

► мужская классика

► красящий кондиционер

ЛУННЫЙ
КАЛЕНДАРЬ
красоты и здоровья



17001

12+

50 АКТУАЛЬНЫХ
СТРИЖЕК
И ОБРАЗОВ

KARAL
PASSION IS AT THE HEART OF BEAUTY



реклама

ONLINE

СИСТЕМА ДОЛГОВРЕМЕННОГО ИЗМЕНЕНИЯ СТРУКТУРЫ ВОЛОС



www.kaaral.ru



1-2 2017

СОДЕРЖАНИЕ

ОТ РЕДАКЦИИ 4

ТЕНДЕНЦИИ

Снежная королева * 6

Шатенки в фаворе * 8

Шик, блеск * 10

Художественная
небрежность 12

Открыть лицо 14

УХОД

Не упадет ни волоска! *

Плазмолифтинг:
как восстановить
густую шевелюру 16

НОВИНКИ

Быть в тренде

Остаемся на гребне модной
волны с новыми средствами 20

ПРОВЕРЕНО НА СЕБЕ

Зимний уход * 24

МАСТЕР-КЛАСС

В розовом цвете

Новые яркие возможности 26

Классическая стрижка*

Брутальный мужской образ 28



* Темы с обложки



Смелые акценты * 30
Креативное окрашивание

Настроение-праздник 34
Праздничный стайлинг

Зимние мотивы 38
Нейл-дизайн в холодных оттенках

ЭТО ИНТЕРЕСНО 40
Барберинг: 9 фактов

ЗВЕЗДНЫЙ ОБРАЗ 42
Икона стиля
Как менялся имидж Николь Кидман на протяжении карьеры актрисы

Сама естественность 44
«А ля натурель»
на красных дорожках

КРАСОТА 46
Чувствительно!

Как принцесса 50
Макияж в стиле Белль

ЧТО КУПИТЬ 52
Холода – не беда

ВОПРОС СТИЛИСТУ 54
Ответы на вопросы читателей

НА ОШИБКАХ УЧИМСЯ 56
Как не ошибиться с выбором образа

ЛУННЫЙ КАЛЕНДАРЬ * 58

СОБЫТИЕ 60
Новости индустрии красоты

ИТОГИ 62
Адреса, итоги конкурсов



52



Фото на обложке: фотограф Алена Рей; модель Мария Ключкова



ЯНВАРЬ-
ФЕВРАЛЬ 2017



Вопрос отношения

Вы, правда, считаете, что зима – не лучшее время помянуть стиль, причёску или хотя бы цвет волос? Мы разубедим вас в этом, ведь имидж – это прежде всего вопрос настроения и отношения!

Кстати, «Отношение» – это имя текущей коллекции Intercoiffure Mondial, которую вы можете увидеть в наших вдохновляющих трендах. Главные тенденции «Отношения» не подчиняются жесткому диктату моды, они вне общепринятых законов, главное в них – восприятие себя в определенном настроении, яркие эмоции и самовыражение, остальное – детали. Наверное, именно поэтому они так вдохновляюще прекрасны! Итак, роковые блондинки обрели неожиданно короткую стрижку в стиле глэм-рок. Образ, в котором есть пульс современной жизни: активное движение на грани агрессии и

практичность на фоне вечной нехватки времени. Но и женственный стиль никто не отменял, просто романтика наконец-то перестала быть банальной: тонирование пастелью на мягкие кудри, разноцветные по длине – от серебряного до бирюзового. Нимфа, Аэлита, туманящая ваше сознание неземной красотой, – вот еще один актуальный образ. А дальше – хит всех времен и народов: длинные волосы. Они слегка растрепаны, в них словно ощущается движение ветра. Этакая художественная небрежность как выражение приоритета внутреннего над внешним. Так какой же образ ваш? Вдохновляйтесь и выбирайте!

Ольга Молдавская,
главный редактор

Молдавская

Наш выбор



Зимний уход за волосами – дело непростое! Как сделать так, чтобы волосы после мытья не электризовались, а после шапки причёска выглядела прилично? Отвечаем: подобрать правильное средство ухода, например, бессульфатный шампунь с маслом чиа, который оживит и увлажнит ваши волосы. А правильное масло для волос придаст им сияющий блеск благодаря маслу семян чиа, жожоба и витамину Е.



Масло
и шампунь
Latinoil

СКК
ПЕТЕРБУРГСКИЙ
СПОРТИВНО-КОНЦЕРТНЫЙ КОМПЛЕКС

САНКТ-ПЕТЕРБУРГ,
ПР. ЮРИЯ ГАГАРИНА, 8

Невские Берега
ФЕСТИВАЛЬ КРАСОТЫ

www.nevberega.ru

23-26
ФЕВРАЛЯ
2017



ПРОФЕССИОНАЛЬНАЯ
ВЫСТАВКА
ИНДУСТРИИ КРАСОТЫ

ОТКРЫТЫЙ
МЕЖДУНАРОДНЫЙ ЧЕМПИОНАТ
ПО ПАРИКМАХЕРСКОМУ ИСКУССТВУ,
НЕЙЛ-ДИЗАЙНУ
И ДЕКОРАТИВНОЙ КОСМЕТИКЕ
НА КУБОК ДРУЖБЫ

МЕЖДУНАРОДНЫЙ ФЕСТИВАЛЬ КРАСОТЫ

**Невские
Берега** 16+

Организатор:
Общественный Фонд
"Невские Берега"
+ 7 (812) 305-37-67
info@nevberega.ru

#НевскиеБерега



Генеральный
профессиональный спонсор



Генеральный спонсор
конкурсов по нейл-дизайну



Генеральный
косметологический спонсор



Главный спонсор



Официальный гель-лак
конкурсов по нейл-дизайну



Организатор конкурса по наращиванию
ресниц и оформлению бровей



Генеральный
информационный спонсор



На календаре уже
2017? Возможно,
пришла пора сменить
стиль? А если робеете
так вот и сразу,
то хотя бы узнать о
принципиально новых
модных тенденциях
нового года!

Снежная Королева



Лед и пламень

- ▶ Холодные краски – главный тренд зимы! Переливы синего и голубого, серебристого и розового, красного и фиолетового.
- ▶ Сложное градуированное окрашивание в холодной гамме, причем не меньше трех оттенков, создают ощущение, что ваши волосы – это палитра художника, превратившаяся в произведение искусства.
- ▶ Стайлинг – немаловажная деталь образа. Не столько эпатаж, сколько гламур сего изысканными сложными укладками.
- ▶ Контраст как главный стилевой прием: гладкая челка и невероятные кудри, четкий пробор и летящий объем...
- ▶ В макияже акцент на глаза и губы одновременно.



Шик, блеск...

- Год Петуха еще не вступил в свои права, а на подиуме уже царят шик, блеск, красота... Чем эффектнее образ, чем дальше от повседневных будней, тем лучше!
- Не жалейте золота, пусть даже сусального: блестящие аксессуары, макияж – все должно сверкать!
- Контраст здесь тоже актуален, но другой: активность цвета плюс простота симметричного пробора по центру. Лучше всего прямой пробор выглядит на распущенных волосах, при этом они могут быть прямыми, как у Elie Saab, или с легкими волнами, как у Balmain и Versace, что выглядит еще более изысканно.
- Чтобы подчеркнуть гладкий пробор, можно обработать гелем или другим средством для укладки.



Шатенки в фаворе

- В этом сезоне наконец-то шатенки начинают и выигрывают!
- Предпочтительнее натуральные переливы – например, естественный каштановый цвет. Окрашивание совсем необязательно должно быть однотонным, можно «разбавить» основной цвет более светлыми или более темными прядями, чтобы волосы светились.
- Независимо от того, средние волосы, длинные или короткие, их пышность – вот главная заповедь. Diane von Furstenberg создает объем с помощью визуальных эффектов: темных корней и светлых прядей, а Zac Posen разделяет волосы на прямой пробор и завивает их объемными волнами.







Художественная небрежность

- ▶ В 2017 году очень популярными будут растрепанные прически в стиле гранж. Они смотрятся так, как будто волосы только что растрепал ветер.
- ▶ Сделать такую прическу очень просто. Высушите волосы как обычно, затем нанесите небольшое количество легкого мусса и слегка взбейте волосы на макушке. Дополнительно можно зафиксировать эту прическу лаком.
- ▶ Легче всего этот стиль воплотить с такими стрижками, как каре, боб и пикси.



Коллекция New Poetica, Vidal Sassoon



Открыть лицо!

- Не исправлять, а подчекнуть овал лица, превратив круг, квадрат, сердечко и треугольник в идеальную, достойную любования форму – вот сегодня главная цель коротких стрижек. Все, что естественно, то и красиво!
- При такой стрижке можно создавать различные укладки, экспериментируя с волосами на макушке.
- Кстати, мы разделяем устойчивое мнение, что короткая стрижка молодит, придает очарование. Она тоже замечена у современных звезд – у Дженнифер Лоуренс, например, или у Энн Хэтэуэй.



Не упадет НИ ВОЛОСКА

С проблемой выпадения волос может столкнуться каждая женщина. Масштабы бедствия, как и причины этого явления, могут быть разными, но лучше не пытаться самостоятельно докопаться до сути, а сразу обратиться к специалисту. Вернуть здоровые, густые волосы реально, главное, вместе с врачом подобрать правильное и эффективное лечение.

Несмотря на то что в современном мире высоких технологий женщина перестала быть только хранительницей домашнего очага и ей по плечу самые сложные профессиональные задачи, она по-прежнему хочет быть красивой. И красота волос занимает одно из ключевых мест. Есть множество способов получить пышную шевелюру любого оттенка и длины, но как же хочется иметь свои, естественные и живые!

Но иногда состояние волос не дает нам надеяться на осуществление этой мечты. Но не стоит

отчаиваться и опускать руки, думая, что раз волосы начали интенсивно выпадать, значит, теперь всю жизнь придется носить парики.

Почему выпадают волосы?

Существует несколько видов алопеции (облысения): очаговая (симптоматическая) и андрогенетическая. В той или иной степени этому заболеванию подвержена каждая третья женщина. По возрастным показателям наиболее часто это патология женщин «слегка за 40», но в последние годы это заболевание все чаще наблюдается у девушек 25–30 лет.

Причиной возникновения очаговой алопеции у женщин может быть наследственный фактор, возрастные изменения (старение организма), неправильное питание, гормональные изменения (беременность, лактация и пр.).

Для выяснения истинной причины и назначения эффективного лечения в каждом конкретном случае врач сначала тщательно изучает симптоматику и исключает некоторые факторы, например, аллергическую реакцию, менопаузу. Даже сильный стресс может стать причиной выпадения волос. Кроме того, доктор может поинтересоваться, не принимаете ли вы гормональные и другие лекарственные средства, БАДы. После подробного изучения сим-

МНЕНИЕ ЭКСПЕРТА



Сабина Хидоятова,
врач дерматовенеролог, дерматокосметолог,
клиника пластической хирургии и косметологии «Коррект»

Обрести красивые и густые волосы можно, пройдя полноценное лечение в медицинском центре, у опытного специалиста. Самый простой и верный способ – это записаться на прием и посетить кабинет врача, а не заниматься самолечением и искать «чудодейственные заморские средства». Самыми распространенными причинами выпадения волос являются такие факторы, как:

- ❖ неправильный рацион и непрофессионально подобранная диета;
- ❖ ослабленная иммунная система и проблемы щитовидной железы;
- ❖ бесконтрольный прием лекарственных веществ и БАДов, гиповитаминоз;
- ❖ температурные перепады и плохая экологическая обстановка;
- ❖ агрессивные факторы при неправильном использовании различных средств для окрашивания и укладки волос;
- ❖ перхоть (себорея);
- ❖ гормональный дисбаланс в период беременности и лактации;
- ❖ наследственный фактор.

Не стоит затягивать с началом лечения. Важно как можно скорее локализовать пораженный участок и ликвидировать лысину. Прежде всего доктор назначит необходимые исследования: анализ крови на гормоны и антитела, УЗИ щитовидной железы и биопсию клеток на коже головы. После этого может быть назначена медикаментозная терапия, а также рекомендовано пройти процедуру плазмолифтинга.



птомов доктор назначает лечение. При очаговой алопеции не редкость, когда, кроме выпадения волос, женщина не испытывает никакого дискомфорта и не имеет проблем со здоровьем.

Что предпринять?

Помимо медикаментозной терапии, которую врач может назначить после проведения всех необходимых анализов, в некоторых случаях рекомендуют пройти процедуру плазмолифтинга, которая является одним из самых прогрессивных методик в современной косметологии. Она проводится посредством использования собственной плазмы человека, обогащенной тромбоцитарной массой. Плазма крови содержит все необходимые аминокислоты, ферменты и витамины. Тромбоцитарная масса содержит большое количество белков, способствующих регенерации тканей. Трихологи подчеркивают, что фактор роста и мощное стимулирующее воздействие на волосяные фолликулы идет именно от собственных тромбоцитов пациента.

Это практически безболезненная процедура: препарат вводят неглубоко в кожу головы и затем на проблемном месте начинают расти волосы. Главное — это тщательно соблюдать рекомендации лечащего врача до и после проведения процедур.

Ухаживаем правильно

Но врач — не волшебник, и для того чтобы волосы обрели здоровый вид, необходимо правильно снабжать луковицы необходимыми питательными веществами. Неблагоприятная экология, некачественная косметика для волос, неправильное питание и другие факторы создают дефицит полезных веществ в организме, и прежде всего страдают волосы. Нехватку необходимых компонентов может восполнить курс мезококтейлей. Эти специальные препараты вводятся в кожные покровы головы, где есть проблемные участки, и оптимизируют внутренние процессы, способствующие возобновлению роста волос.

Существует ряд ограничений для проведения этой процедуры, поэтому перед ее проведением нужно пройти тщательное обследование, чтобы исключить возникновение нежелательного побочного эффекта.

В медицинской косметологии мезококтейли с успехом применяются при целом ряде патологий: облысении, ломкости и сухости волос, себорее, замедленном росте волосяного покрова на голове и пр.

В его состав входят гиалуроновая кислота,



которая устраняет ломкость и сухость кожных покровов, витамины группы В, регулирующие обменные процессы, аминокислоты, минералы и даже серебро, стимулирующее защиту энзимов и способствующее омоложению тканей.

Врач моделирует состав мезококтейля, исходя из индивидуальных показателей. В состав курса процедур может быть включено несколько монопрепаратов для получения наиболее стойкого лечебного эффекта. Сбалансированный состав способен решить целый комплекс проблем для восстановления волосяных луковиц и стимуляции роста здоровых волос.

Чтобы эффект от процедур был стойкий и период реабилитации прошел быстрее, врач рекомендует воздержаться какое-то время от мытья волос и использования различных средств для их укладки (лаков, гелей, пенки и пр.). Также следует следить за проблемными участками и в профилактических целях обрабатывать их специальными антисептическими средствами. В этот период следует правильно питаться, включать в рацион богатые витаминами и микроэлементами продукты, исключить фастфуд и алкоголь.

Современная медицина научилась сохранять женскую красоту, и вы можете стать обладательницей длинных и густых волос, главное, никаких депрессий и слез. Хорошее настроение и оптимизм — это залог вашей красоты. ✂

СПРАШИВАЙТЕ В ПРОФЕССИОНАЛЬНЫХ МАГАЗИНАХ
И САЛОНАХ КРАСОТЫ ВАШЕГО ГОРОДА

www.latinoil.ru



vk.com/latinoil_ru



[@latinoil_russia](https://www.instagram.com/latinoil_russia)

реклама

LATÍN@IL™

РЕВОЛЮЦИОННОЕ СРЕДСТВО ПО УХОДУ
ЗА ВОЛОСАМИ С МАСЛОМ ЧИА



НОВИНКИ

БЫТЬ В ТРЕНДЕ

Современные профессиональные средства ухода помогут вам поддерживать красоту и оставаться на гребне модной волны.

Интенсивная маска Visible Repair, Londa Professional

Интенсивная маска мгновенно восстанавливает и питает поврежденные волосы. Укрепляет волосы, придает невероятную мягкость и блеск. В ее составе формула со специально отобранными ингредиентами для поврежденных волос с протеинами шелка и маслом миндаля.



Система для реконструкции сильно поврежденных волос BIOLAGE REPAIRINSIDE, Matrix

Уникальная система BIOLAGE REPAIRINSIDE для реконструкции сильно поврежденных волос, которая восстанавливает волосы изнутри и снаружи на клеточном уровне, возвращает им эластичность, блеск и упругость благодаря экстракту сои и аргинину, входящим в состав продукта.



Эликсир с гиалуроновой кислотой Hyaluronic, Kapous

Этот эликсир предназначен для эффективной защиты волос от негативного воздействия фена, утюжков, плойки, а также от агрессивных внешних факторов. Активными компонентами эликсира являются гиалуроновая кислота, пантенол и аминокислоты.



Праздничная коллекция оттенков Sunset Strip, ORLY

Коллекция оттенков Sunset Strip покрытий от ORLY закружит в цветном праздничном вихре, ведь ее колористическое решение пришло из самого сердца Лос-Анджелеса – бульвара Сансет. Тридцать шесть километров бесконечного праздника, неоновых вывесок, одним словом, красивая жизнь, к которой теперь можно прикоснуться, украсив свои ноготочки ультрамодным дизайном или однотонным покрытием в оттенках коллекции Sunset Strip от ORLY.



Линия средств для укладки волос French Girl Hair. L'Oréal Professionnel

С помощью коллекции стайлинга French Girl Hair (спрей Messy Cliché и крем French Froissé) можно создать небрежную «французскую» текстуру. Коллекция подходит для создания максимально естественных и небрежных образов, культивируемых истинными француженками.

Шампунь и несмываемый кондиционер для волнистых и вьющихся волос Curl Company, Creightons

Создатели Creightons воплотили свой многолетний опыт по уходу за вьющимися волосам в линии Curl Company. Благодаря технологии PRO CURL COMPLEX в сочетании с натуральными ингредиентами (кератин, провитамин B5, протеин пшеницы, масло авокадо и масло жожоба) линия защищает волосы от ежедневного стресса.



Маска K-Pack Color Therapy Luster Lock, Joico

Маска предназначена для поврежденных окрашенных волос. Даже после одного применения она оживляет тусклые безжизненные локоны. В ее основе формула Bio-Advanced Peptide Complex с кератинами, идентичными кератинам человеческого волоса, для реконструкции волос изнутри.




Бритвы KAI Captain и Ножницы Kasho серии SILVER

Бритвы KAI Captain подходят для бритья и для стрижки волос, а также для выполнения Hair Tattoo элементов. Лезвия этих бритв, изготовленные из хирургической стали. Ножницы Kasho серии SILVER имеют суперэргономичную форму и сконструированы так, что локоть и кисть мастера при стрижке принимают максимально комфортное положение. Винт регулирования с плоской головкой, позволяет точно настроить натяжение полотен и удовлетворить все требованиям парикмахеров.



Фен VT-8203 BK, Vitek

В новой модели фена предусмотрено все для сохранения здоровья волос. Благодаря технологии Tourmaline Ionic в фене при нагревании образуются отрицательные ионы, которые запечатывают чешуйки волос, снимают статическое электричество, делают волосы гладкими.



Перемена к лучшему

АНАСТАСИЯ АЛЕСКЕРОВА (ГОРОД САНКТ-ПЕТЕРБУРГ) –
ОБЛАДАТЕЛЬНИЦА РОСКОШНЫХ ДЛИННЫХ ВОЛОС, МАМА ТРОИХ
ДЕТЕЙ И ТАЛАНТЛИВЫЙ АВТОР ЮМОРИСТИЧЕСКИХ ОТКРЫТОК.

Участвовать в конкурсе Анастасии Алескеровой посоветовала другая Анастасия, Илюшина — мастер в салоне красоты. Тут же сделали фотографию и выложили в Instagram с хэштегом #прическисcarletttopstyle. Мы не могли пройти мимо этой жизнерадостной красавицы. В подарок от Scarlett Top Style Анастасия решила взять новинку — стайлер 4-в-1 SC-HS60594. С этим стайлером можно завивать и выпрямлять волосы, а также создавать эффект гофре двух видов.

Перед началом укладки Анастасия внимательно изучила «Гид по стилю» к стайлеру SC-HS60594, где подробно, по шагам, показаны все способы укладки волос этим прибором.

Ведущий стилист Scarlett Top Style Вера Машурова продемонстрировала рабочие полотна стайлера, которые создают эффект гофре.



Перед фотосессией.
Анастасия готова
к экспериментам.



После добавления волосам объема стайлер нужно переключить в режим выпрямления и разгладить пряди по всей длине

Эффект мелкого гофре придает волосам волнистую и воздушную текстуру. Работая стайлером в прикорневой зоне, можно создать тот самый прикорневой объем, который всем необходим. Начинать нужно с нижнего затылка, предварительно убрав волосы наверх.



У Анастасии очень длинные волосы, поэтому мы решили сделать асимметричную укладку: собрали волосы в низкий хвост, место резинки скрыли узлом и закрепили невидимками.



Мы попросили Анастасию показать ее оригинальное хобби — юмористические открытки.

Анастасия: «Я никогда раньше не принимала участия в подобных проектах. Когда мы листаем журналы, нам и в голову не приходит, сколько труда вложено в каждое фото. Мне посчастливилось попасть в волшебные руки стилиста Веры Машуровой и визажиста Анастасии Малышевой. Они смогли умирить мои непослушные волосы с помощью стайлера Scarlett Top Style и создать объемную прическу, которая держалась целых два дня! Большое спасибо Scarlett Top Style за этот подарок, чудесную фотосессию и отличное настроение!»

ЗИМНИЙ УХОД

В холода проблемы с волосами обостряются как никогда. Сохранить объем под шапкой, яркий цвет под тусклым зимним светом и избавиться от электризации: помогут ли эти средства? Тестируем!



Увлажняющий шампунь и реконструирующая восстанавливающая маска, Aloxxi



Шампунь для окрашенных волос и восстанавливающая маска для поврежденных волос, Lisap Milano



Шампунь и кондиционер с биотином и коллагеном, OGX

Этот шампунь с удобным носиком дает объемную пену, поэтому можно использовать совсем чуть-чуть. Маска, обещающая восполнить нехватку протеинов в поврежденных и тусклых волосах, по ощущениям густовата, надо тщательно распределять по волосам, это не для быстрого мытья в спешке. После мытья волосы стали заметно более плотными и упругими, легко и быстро сушатся и без проблем держат форму пару дней, несмотря на шапку. Растительные протеины и кератин в составе по определению добавляют волосам силы.

ОЦЕНКА: ★ ★ ★ ★

Деликатный шампунь пенится хорошо, отмывая волосы за 1–2 минуты просто до скрипа. Дальше – маска. Оптимальной консистенции, не жирная, не липкая, хорошо распределяется по волосам и не течет. Для полноты ощущений хотелось бы ощутить аромат поярче, но химического запаха, часто свойственного профессиональным средствам, тоже нет. Эффект на моих шатуш-окрашенных волосах превосходный: цвет, как и обещали на этикетке, стал ярче, возможно, благодаря заявленному в составе экстракту семян подсолнечника и керамидам A2.

ОЦЕНКА: ★ ★ ★ ★ ★

Шампунь с ванильным запахом мало пенится, но хорошо моет волосы и быстро смывается. Кондиционер оказался чуть маслянистый по структуре, но вполне комфортно наносится и смывается, хотя маска на зиму была бы нелишней. После того как волосы были высушены феном, кончики не пушатся, волосы не электризуются. Конечное ощущение, что волос стало больше, пряди – тяжелее, это с учетом того, что у меня нормальные волосы, а эти средства рекомендованы для лишенных объема и тонких волос, поэтому в составе там есть биотин и витамин B7.

ОЦЕНКА: ★ ★ ★ ★



► Несмотря на то что специальных зимних средств, в отличие от летних с УФ-фильтрами, производители не создают, выбирая уход для холодов, обратите внимание на состав: чем больше там питательных элементов и витаминов, тем лучше будут выглядеть ваши волосы, это значит: сохранять форму, после того как вы снимете шапку, не электризоваться и легко укладываться и блестеть.

МАСТЕР-КЛАСС



- укладка
- новый имидж
- стрижка
- окрашивание
- маникюр

Новый образ
и новые
технологии
вместе с
лучшими
стилистами
и мастерами
ногтевого
сервиса!

- 26 В розовом цвете**
Не бойтесь сменить имидж!
- 28 Классическая стрижка**
Стильный мужской образ
- 30 Смелые акценты**
Сложное креативное окрашивание

- 34 Настроение-праздник!**
Позвольте себе быть такой,
какой хотите!
- 38 Зимние мотивы**
Маникюр с настроением!



Когда хочется радикально сменить имидж и хоть на день, под романтическое настроение, покрасить волосы в цвет розового леденца, не отказывайте себе в удовольствии!


Благодаря новым технологиям и краскам вернуть цвет обратно можно буквально через пару дней!



В розовом Цвете

До окрашивания

Окрашивание



► Перед тем как использовать оттеночный кондиционер IdHAIR COLOUR bomb, необходимо заранее подготовить волосы – осветлить их. Подготавливаем формулу осветления: Blue Lightener Aloxxi + 6% проявитель 20 Volume Blue Aloxxi в пропорции 1:2. Добавляем в готовую смесь сыворотку для укрепления структуры волос Niophlex №1 из расчета 2 мл на каждые 10 г осветляющей смеси (без учета проявителя).

► Выполняем осветление, выдерживаем смесь на волосах 35 мин.

► Тщательно промываем волосы водой и наносим финишер для ухода за волосами после окрашивания COLOUR LOCK Aloxxi, оставляем на 2 минуты и смываем.

► Подготавливаем тонирующую смесь №1 для прикорневой зоны: Pow'r Pink 2 части + Pow'r Orange 1 часть + Pow'r Pastelizer 1 часть и тонирующую смесь №2 для всего остального объема: Pow'r Pink 3 части + Pow'r Orange 1 часть + Pow'r Pastelizer 1 часть.


► Делим волосы на зоны, как показано на фото.

► Начинаем окрашивание с затылочной зоны, наносим тонирующую смесь №1 на прикорневую зону. Время воздействия 15 мин.

► Равномерно наносим тонирующую смесь №2 по всей длине и оставляем на 10 мин.

► Тщательно промываем волосы водой.

► Наносим необходимое количество крема-фиксатора Niophlex №2 по всей длине волос. Оставляем на 5 минут и промываем.



Укладка



Попрядно наносим на волосы термозащитный стайлинг-спрей. Разделяем волосы, как показано на фото.



Накручиваем локоны на плойку с использованием текстурирующего спрея, который придает форму и объем, идеально подчеркивает текстуру волос.



Создаем нужную форму прически и закрепляем лаком для волос сильной фиксации.




Для блеска распыляем по всей длине спрей-блеск.


Классическая стрижка




Какая она сегодня? Без авангардного экстрима, без тоскливой невыразительности, тогда как? Просто, лаконично, четко – вот приметы настоящего стиля!




1 Выделяем первую контрольную прядь по линии пробора от уха до уха, проходящего через наивысшую точку головы. Оттяжка 180° по отношению к оси головы, угол среза 90° по отношению к оттяжке.



2 Выделяем вторую контрольную прядь по линии центрального пробора. Оттяжка 180° по отношению к оси головы, угол среза 90° по отношению к оттяжке. В той же технике соединяем две контрольные пряди радиальными проборами по правилу круглой геометрии.




3 Теменную зону стрижем горизонтальными проборами по правилу прямой геометрии. Оттяжка 180° по отношению к оси головы, угол среза 90° по отношению к оттяжке. Перекрестную проверку выполняем перпендикулярными проборами.



4 Височные и затылочную зоны стрижем по правилу прямой геометрии. Оттяжка 90° по отношению к оси головы, угол среза 90° по отношению к оттяжке.




5 Ориентируясь на заданную длину, выполняем тушевку ножницами на расческу в височных и затылочной зонах. Сохраняем длину и не создаем излишнюю прозрачность, что важно при стрижке не густых и тонких волос.



6 Сушим волосы и дочищаем тушевку. Оформляем линию окантовки.





Мастер Илья Тужилкин, модель Светлана Титова; продукция: красители colorissimo, crazy color, Стайлинг Osmo (Англия)

окрашивание сзади



Смелые АКЦЕНТЫ

Креативное окрашивание сегодня становится все сложнее: подбор цвета, переход тонов в сочетании с объемом и формой стрижки превращают стилиста в настоящего художника! Любуйтесь результатом!

1

Первый этап: разделение и осветление. Сначала отделяем квадрат на фронтально-теменной зоне.



2

Теперь отделяем пряди толщиной 2–3 см для предварительного осветления. Для осветления используем OSMO Ikon. power lift bleach + 6% оксид



3

Второй этап – окрашивание. Начинаем окрашивать волосы с верхней теменной зоны. Базовый цвет Colorissimo 5.62



4

На ранее осветленных прядях используем Crazy Color (LIME TWIST+ SKY BLUE+ PINKISSIMO+ ORANGE). Нижний блок закрашиваем цветом Colorissimo 5.62





Kapous

PROFESSIONAL



Ylang Ylang





**Мария
Картавцева,**
СТИЛИСТ-
ТЕХНОЛОГ
«Брарус
Косметикс»



Фото: Елена Гурдина, модель: Тома Зинченко



ШАГ 1

Разделяем все волосы на 3 зоны, фиксируем зажимами (чтобы волосы не путались). Наносим термозащиту и, начиная с нижней затылочной зоны, обрабатываем пряди стайлером-гофре. Гофрируем от кожи головы, постепенно спускаясь вниз.



ШАГ 2

Постепенно продвигаемся к макушке, затем к лицу. Стараемся брать тонкие пряди, чтобы волна получилась более выраженной.

Настроение- праздник

Череда новогодних торжеств невозможна без стильных нарядов и причесок. С яркими вариантами от наших стилистов обещаем – незамеченной не останетесь!



Вам пригодится:

- Восстанавливающее аргановое масло, Kerarganic.
- Двухфазный спрей-кондиционер Sutil, Dikson.
- Спрей Style Perfetto, Kaaral.

ШАГ 3

Волосы слегка прочесываем руками и собираем на одну сторону. С помощью маленьких тонких резиночек делаем хвостики сбоку. Первый: примерно на 3 см выше уха. Кончик хвоста продеваем внутрь. Вторым хвост делаем ниже, тоже прокручиваем хвостик. Так продолжаем до пятого хвоста.

ШАГ 4

Все хвосты слегка растягиваем в стороны, чтоб придать объем, а каждую резинку немного подтягиваем вверх.



Фото: Елена Гурдина, модель: Тома Зинченко



ШАГ 1

Обрабатываем волосы гофре. Отделяем фронтально-теменную зону в виде треугольника, захватывая макушку и височную зону, фиксируем зажимом.



ШАГ 2

Из оставшихся волос проплетаем набок «коло-сок» до мочки уха, фиксируем резинкой.



Вам пригодится:

- Шампунь с эфирным маслом иланг-иланга, Karous.
- Несмываемый кондиционер «Чайное дерево», Honma Tokyo.
- Расчески с трехуровневой щетиной, Karous, My Hair.




ШАГ 3

Из оставшегося хвоста формируем валик, фиксируем шпилькой и невидимкой.



ШАГ 4

Треугольную зону сверху скручиваем жгутом и при помощи шпилек и невидимок формируем волной в прическу, завершаем процесс лаком для волос.



ЗИМНИЕ МОТИВЫ

Голубой, бирюзовый, пудровый... Холодные краски маникюра – под стать погоде! Поднять настроение, как обычно, поможет небольшая деталь: ногти в горошек!



- ▲ При помощи салфетки Expert Touch, смоченной в NAS-99, протираем натуральные ногти и наносим на обработанные ногти кондиционер Bond Aid для выравнивания pH-баланса ногтевой пластины.
- ▲ Наносим базовое покрытие Infinite Shine.



- ▲ Покрываем ногти 2 тонкими слоями оттенка ISL68 Reach for the Sky.
- ▲ Тонкой кисточкой в разных частях ногтей ставим крупные круги оттенком ISL62 It's Pink P.M.



- ▲ Перед нанесением верхнего покрытия Infinite Shine ждем 2 минуты и наносим 1 тонкий слой. Использование любых видов сушек для лака запрещено!



Мнение эксперта



Татьяна Кухарева,
препода-
ватель
Учебного
центра OPI

Вопреки предубеждениям многих, именно серый лак на ногтях любой формы смотрится всегда очень стильно и выигрышно. Кроме того что он никогда не конкурирует с одеждой и макияжем, это прекрасный фон для любого нейл-арта. Так что смело запасайтесь на зиму коллекцией лаков серых оттенков – от светлого, как дымка, до насыщенного табачного. А что рисовать на этом фоне – крупный горох, абстрактные линии или украсить стразами – это уже дело вкуса. Кстати, с серым прекрасно сочетаются как холодные, так и теплые оттенки. Экспериментируйте!

Барберинг: 9 фактов



1 Старейшей цирюльней в мире, что и отмечено в Книге рекордов Гиннеса, является Truefitt & Hill в Лондоне. Заведение было открыто Уильямом Труфиттом (William Truefitt) 21 октября 1805 года и продолжает работать и по сей день.

2 История Суини Тодда, лондонского брадобрее с Флит-стрит, убивавшего своих клиентов и переправлявшего их трупы своей подруге миссис Ловетт для начинки пирожков, так и осталась неразгаданной. Кто-то из исследователей утверждает о реальности этой истории, кто-то наоборот. Доподлинно известно, что этот персонаж впервые появился в серии небольших рассказов «Жемчужная нить», печатавшихся в 1846–1847 годах.



3 Личный парикмахер президента Франции Франсуа Олланда получает 9895 евро в месяц, что всего лишь на несколько десятков евро меньше, чем зарплата министра во французском правительстве. При этом по контракту он должен находиться рядом с президентом практически круглосуточно, в том числе и в поездках.



4 Барбер из Анкары Эрджан Буйрук попал на страницы Книги рекордов Гиннеса после бритья 363 человек в течение 24 часов. А в июле этого года, после попытки военного переворота в Турции, он в очередной раз прославился на всю страну, выбрив портрет президента Турции Реджепа Тайипа Эрдогана на голове своего ассистента. Для этого ему понадобилось 8 часов непрерывной работы.



5 Идя по стопам своей старшей сестры, американский актер Дэнни Де Вито (Danny DeVito) в молодости закончил парикмахерскую академию Wilfred Academy Of Hair & Beauty Culture в Нью-Джерси. Подрабатывал Де Вито тем, что причесывал трупы в местном морге.

6 Бритва как профессиональный инструмент была упомянута в Ветхом Завете в книге пророка Иезекииля. Пересказывать библейские истории в формате журнала нет никакой возможности, но в те времена бритье волос было запрещено священниками и символизировало позор и опустошение. Жителям Иерусалима и Иудеи ничего хорошего эта история не обещала.



7 После окончания футбольной карьеры в 27 лет бывший игрок киевского «Арсенала», московского «Спартак» и молодежной сборной Украины Егор Лугачев переквалифицировался в барберы и сейчас успешно работает в киевском барбершопе Lumberjack.

8 За свои многочисленные перевоплощения на экране Джонни Депп (Johnny Depp) стал первым непрофессионалом, удостоенным приза американской Гильдии парикмахеров и визажистов (Make-up Artists and Hair Stylists Guild, IATSE). Обычно эта награда присуждается только специалистам, работающим в киноиндустрии над созданием грима актеров.



9 Первые электрические машинки для стрижки волос были выпущены Wahl Clipper Corporation в 1920 году. Andis Company отстал от конкурента буквально на год-другой.

★ **2016** для Николь не был богат на роли и награды. Но это никак не подрывает ее репутации одной из самых стильных актрис современности. Кидман не позволяет себе даже легкой небрежности: волосок к волоску и идеальный макияж – и вот он, утонченный светский образ.

Икона стиля

Оскароносная актриса, воплотившая на экране десятки ролей в разных амплуа, давно признана современной иконой стиля. А ведь в начале карьеры образ Николь Кидман никак нельзя было назвать гламурным.

★ **В 2003** году на экраны вышло сразу 3 фильма с участием Кидман. В это время актриса находилась на пике своей популярности. Открытая улыбка, задорный взгляд, естественный макияж и милые кудри. Жаль, но такой Николь мы больше не увидим.

★ **В 2007** Кидман не менее востребована в профессии. Три фильма в год (да-да, и в 2007 году тоже!) – это обычное дело для Николь. Но куда делась живая мимика актрисы? Похоже, Кидман решила «стереть» усталось с лица с помощью инъекций ботокса. Нет-нет! Кидман выглядит безупречно с выпрямленными волосами и сдержанным макияжем. Но взгляд отчего-то стал тяжелее.

★ **2009** Новые роли – новый образ. Кажется, актриса вновь решила поэксплуатировать имидж «девушки с локонами». И пусть это не те неукротимые кудри – визитная карточка молодой Кидман – все же с ними Николь выглядит очень мило.

★ **2010** Браво-брависсимо! Николь Кидман в любом образе отличает естественность. Идеальная кожа, натуральный макияж, небрежная коса и абсолютное счастье на лице. Еще бы, ведь Николь в этом году стала мамой во второй раз. Тут уж поверишь: ничто так не украшает женщину, как материнство. Ну и хороший стилист, конечно.

★ **2013** год подарил нам новый образ любимой актрисы. Имидж а-ля Грейс Келли очень к лицу Николь Кидман. И, заметьте, снова локоны! Правда, совсем легкие, легонькие такие локоны.

★ **2015** и женщина-вамп. У Николь идеальный вкус и пропорции лица. Может быть, поэтому ей так идут практически все образы? Средняя длина волос, естественный медовый оттенок, легкий макияж – похоже, Николь Кидман никогда не постареет и останется вечным образцом для подражания.




2003



2007



2009



2010



2013



2015

Сама естественность

Мода модой, а естественность всегда находила свою нишу, несмотря на то, какая эпоха на дворе. Главное, не перейти границы натуральности. Ведь за ними начинается небрежность.



Шарлотта Лебон

Французская актриса канадского происхождения начинала свою карьеру в качестве модели. И, по ее личному признанию, она ненавидела эту работу. Что, однако, не помешало ей сыграть музу великого кутюрье в фильме «Ив Сен-Лоран». После чего Шарлотта решила придерживаться того взгляда на моду, который ей близок: ее стиль – «никакого стиля». Но великолепная копна волос актрисы просто умоляет, чтобы к ней прикоснулась рука профессионального стилиста.



Дженнифер Лоуренс

Эта американская актриса готова пойти на эксперимент с внешностью, если того требует роль. Для съемок в «Голодных играх» она превращалась в шатенку. Но Дженнифер принадлежит к той категории женщин, которые будут прекрасны в любом образе. Номинантка на «Оскар» и обладательница «Золотого глобуса» очень органична в своей естественности. Возможно, строгий пучок не очень гармонирует с лаконичным топом и джинсами, зато отлично сочетается с аккуратным дневным макияжем актрисы.



Сергей Зверев, СТИЛИСТ

Естественность и натуральность активно эксплуатируют, но воспринимают все слишком буквально, а это лишнее. Только либо невероятно молодым, либо невероятно красивым людям можно просто помыться и выходить в свет. А когда ты в возрасте, просыпаешься вся мятая... Делать «натурель» в этом случае – колоссальный труд. Это труднее, чем создать на голове хризантему, которая даже под дождем не смывается. Сделать что-то натурально и при этом шикарно выглядеть может только суперпрофи. Для светских выходов создать образ а-ля натурель – очень сложно! Добиться естественности – это значит не перетянуть волосы, не перекрасить лицо, не пере... Чтобы это не выглядело неаккуратно, нужно иметь вкус, чувство стиля, иначе будете выглядеть, как артистка на пенсии.

@zverevsuperstar



Фелисити Джонс

Своим имиджем английская актриса доказывает, что естественность и натуральность могут быть хорошо продуманными. Звезда «Инферно» отличается утонченным вкусом и сдержанностью образа. Последнее, возможно, она приобрела во время учебы в закрытом пансионе для девочек (у Фелисити отличное образование, она – специалист по английской литературе). Здоровые, блестящие волосы насыщенного шоколадного оттенка и удачная стрижка – иллюстрация того, почему так важно посещать салон красоты.

Фото: Zuma, AP Photo/TACC



Кейт Мосс

Образ Кейт Мосс прочно ассоциируется с андрогинностью и «героиновым шиком» – модными трендами конца 1990 – начала 2000-х, который она эксплуатирует до сих пор. И если не знать, что перед вами модель, гонорары которой исчисляются миллионами, можно подумать, что у девушки не хватает средств на хорошего стилиста. Но, похоже, Мосс сама себе стилист. По крайней мере естественность, переходящая в небрежность, в образе ее не смущает.



**Елена
Корчагина,**
врач-
косметолог,
кандидат
медицинских
наук,

клиника «ДарМед»

ПРИЧИНЫ И СЛЕДСТВИЯ

Чувствительная кожа реагирует на холод, жару, сухой воздух, солнце, солярий, излишнюю влажность, она начинает шелушиться и трескаться. Даже смена климата или времени года могут быть серьезным стрессом для такой кожи.

Причины чувствительности кожи могут быть самые разнообразные. Например, результат неправильного ухода. К сожалению, многие девушки не знают своего типа кожи, никогда не были на консультации косметолога или дерматолога и зачастую либо вообще никак не ухаживали за своей кожей, либо делали это неправильно.

ВНИМАНИЕ НА УХОД

Несмотря на то, что все вокруг трубят, что нельзя умываться мылом или протирать кожу

Чувствительно!

У вас бывает раздражение на коже после употребления каких-либо косметических средств? Вы часто чувствуете зуд и стянутость? Вы замечали покраснения, пятна, неровности без причины? Тогда, скорее всего, вы обладательница чувствительной кожи. Как пережить зиму тем, у кого тонкая, реагирующая на погоду кожа.

спиртом, все равно находятся те, кто это делает. Либо по совету бабушки, либо прочитав неправильную литературу. Результат – пересушенность и как следствие – прыщи.

Еще один пагубный фактор – слепое следование рекламе. Когда девушки скупают всю косметику от тех проблем, которые видят у себя, не зная на самом деле своего точного диагноза, и делают еще хуже! Такое самолечение приводит иногда к непоправимым последствиям. Самый малый вред, который вы можете себе нанести, – это заработать чувствительность кожи. Ну и, конечно, применение дешевых некачественных косметических средств «добивает» вашу кожу. Например, таких, основой которых является минеральное масло и другие отходы нефтехимии.

Также к проблемам приводит отсутствие в уходе защитных кремов от неблагоприятных внешних факторов, в результате чего в той или иной степени происходит разрушение защитного слоя эпидермиса – его липидной мантии. Другое дело, когда кожа становится чувствительной на какой-то период времени (от 1 месяца до 2 лет), а потом ее состояние улучшается. Этот вид чувствительности чаще всего связан со стрессами (нервные расстройства, перенесение тяжелой болезни, депрессия, антибиотикотерапия). Тут стоит набраться терпения и переждать.

КРАСОТА=ЗДОРОВЬЕ

Следующая причина – болезни. Проблемы со здоровьем всегда отражаются на коже. Она – зеркало наших внутренних заболеваний. И может быть, чувствительность приобретена вследствие воспаления

желудочно-кишечного тракта, а также гормональных сбоев. Чтобы такой коже вернуть естественное состояние, необходимо решить внутренние проблемы.

И самый сложный вариант – это кожа от рождения очень тонкая, сухая. От природы такой тип чувствительной кожи имеют чаще всего блондинки или рыжеволосые женщины с очень светлой кожей и голубыми или зелеными глазами. Их кожа продуцирует мало жира и имеет очень тонкий роговой слой, а также немного защитного пигмента. Из-за этого она не может полноценно защищаться. И особенно подвержена всем внешним раздражителям: сильная жара, холод, ветер, пыль, радиация и т.д.

Но если честно, то совсем не важно, какова причина чувствительности вашей кожи. Важно правильно за ней ухаживать. Как? Обо всем по порядку.

* Очищение

Умывание для чувствительной кожи зимой возможно только теплой водой. И не из крана, а минеральной или родниковой. Вечером – мягкое очищающее молочко для удаления грязи и макияжа. И утром, и вечером

кожа освежается и тонизируется безалкогольным тоником. Ни в коем случае не используйте средства с лимонным соком: содержащаяся в нем лимонная кислота является очень сильным раздражителем для чувствительной кожи.

* Увлажнение

Крем должен содержать увлажняющие вещества и смягчающие жиры, а главное, иметь ультрафиолетовую защиту. Хорошо, если дневной крем создан на основе термальных вод и с минеральными компонентами. На упаковке кремов для чувствительной кожи обязательно должно быть указано «гипоаллергенный». При этом отметим, многие женщины считают, что косметические средства, составленные из натуральных растительных продуктов, имеют особо мягкое воздействие и поэтому предназначены для чувствительной кожи. Это ошибка. Некоторые растения очень сильно раздражают кожу и становятся причиной аллергии. В их числе арника, аптечная ромашка и календула.

* Ночной уход

На ночь чувствительная кожа смазывается тонким слоем ноч-



ного крема с регенерирующими веществами для заживления ранок и специальными ингредиентами, обеспечивающими надежную защиту кожи и накопление влаги, активизирующими кислородный обмен в ее клетках. Часто такие косметические комплексы по уходу за чувствительной кожей имеют в своем составе, например, аллантоин, пантенол, успокаивающие и разглаживающие кожу, или каваин — он останавливает развитие воспалительных процессов, вызванных воздействием окружающей среды, витамины А и Е эффективно питают кожу, придавая ей сил. Среди профессиональных салонных процедур для чувствительной кожи будут незаменимы комплексные уходы, массаж лица, а из аппаратных методик подойдут микротоковая терапия, миостимуляция, RF-лифтинг. Из инъекционных методик: плазмолитерапия и биоревитализация гиалуроновой кислотой.

* Декоративная косметика

Меньше макияжа — меньше проблем. По такому принципу придется жить обладательницам чувствительной кожи. Если все-таки случай требует

макияжа, то сначала декоративная косметика должна быть протестирована на гипоаллергенность. Хорошо подходит для макияжа чувствительной кожи специальная декоративная косметика с лечебными свойствами.

* Маски

При уходе за чувствительной кожей следует отказаться от применения затвердевающих масок. Также нежелательны для чувствительной кожи маски-пленки.

Лучше отдать предпочтение легко смываемым питательным и увлажняющим маскам.

Рекомендую домашнюю морковно-яичную маску: 1–2 моркови натереть на терке, смешать с 1 желтком и нанести на лицо на 20–25 минут. Маску смыть теплой кипяченой водой. Курс — 1–2 раза в неделю. Приятным бонусом станет красивый цвет лица с золотистым оттенком легкого загара.

* Пилинг

Чувствительная кожа от приро-



ды очень нежная, мелкопористая, с тонким роговым слоем. Применение отшелушивающих средств не только излишне, но и обременительно для нее. Они делают кожу еще более тонкой и негативно влияют на состояние рогового слоя. В самом худшем случае крохотные отшелушивающие крупинки, содержащиеся в каждом таком продукте, механически раздражая кожу, могут привести к тяжелым экземам.

Если при умывании вы просто протрете кожу грубой махровой рукавичкой, считайте, что вы уже произвели мягкий пилинг.

* Образ жизни


Не рекомендуется часто употреблять продукты, повышающие нервное напряжение (кофе, черный чай, кола, шампанское...). Курение также не лучшим образом отражается на чувствительной коже. Солнце — тоже стресс для чувствительной кожи, поэтому в весенне-летний период нельзя выходить на улицу без сильного солнцезащитного крема. ☀

Питательный крем для лица для любого типа в холодное время года, **Frais Monde**



KASHO —

отражение вашего
профессионального
достоинства!



Магазин BeautikShop

Россия, Санкт-Петербург,
Коломяжский пр., д.15 к.2

тел.: +7 (812) 302-02-29

www.kasho-rus.ru

beautikshop@mail.ru

Широкий ассортимент инструмента для парикмахеров представляет торговая марка KASHO. Ножницы Kasho — это инструмент, с которым связывают свои творческие успехи и о котором мечтают многие мастера парикмахерского искусства.

KASHO представляют собой уникальное сочетание высоких технологий, идеальной стали и совершенного дизайна.

Если вы — мастер парикмахерского искусства и стремитесь к творческим успехам, японские ножницы KASHO должны стать вашим профессиональным выбором!

ООО «Сфера»
ОГРН 113 784 743 99 71
197348, г.Санкт-Петербург,
Коломяжский проспект,
д.15, к.2, лит.А, пом.62Н



Как принцесса!

Макияж в стиле Белль

В переводе с французского языка имя принцессы Disney – Белль – означает «красавица». И это неудивительно, ведь многие девушки во всем мире мечтают быть похожими на очаровательную героиню, стараясь скопировать ее прическу и макияж. Предлагаем вам воспользоваться нашими советами и самостоятельно сделать мэйк-ап в стиле Белль! Этот естественный женственный образ подчеркнет вашу природную красоту и поможет почувствовать себя настоящей принцессой.



- ▶ Перед нанесением макияжа тщательно очистите кожу лосьоном.
- ▶ Увлажните кожу с помощью сыворотки или дневного крема, которым вы пользуетесь.
- ▶ Нанесите на губы увлажняющий бальзам.
- ▶ Нанесите праймер на кожу лица, замаскируйте неровности консилером, а теневые области под глазами – корректором.
- ▶ Закрепите «эффект» пудрой с помощью крупной кисти.
- ▶ Нанесите немного такой же пудры на все верхнее веко. На подвижное веко положите светло-бежевые тени, а складку «пририсуйте» тенями на тон или два темнее.
- ▶ Выделите внутренние уголки глаз сияющими белыми, бежевыми или золотистыми тенями и немного растушуйте.
- ▶ Завейте ресницы с помощью керлера и нанесите один или два слоя черной или коричневой туши (в зависимости от оттенка ваших волос).
- ▶ Перед тем как приступить к макияжу бровей, обязательно расчешите их специальной щеточкой.

- ▶ Прорисуйте брови карандашом и растушуйте кисточкой, чтобы сделать линии более мягкими.
- ▶ Нанесите один слой стойкой помады натурального оттенка плоской кистью. Промокните губы салфеткой и нанесите второй слой.
- ▶ Добавьте немного прозрачного блеска для губ, чтобы визуально увеличить их объем.
- ▶ Завершите макияж с помощью пудры естественного оттенка: наносите ее крупной кистью на скулы.

Вдохновиться образом Белль вы можете 19 и 20 декабря в рубрике «Большая анимация в 19:30» на Канале Disney!



ЧТО КУПИТЬ

Холода – не беда

Зимой очень хочется побаловать себя и своих близких чем-нибудь приятным. Мы подготовили вам обзор полезных новинок.



Вечно молодая

Увлажняющий крем ACGLICOLIC 20 от **Sesderma** содержит активные омолаживающие ингредиенты и предназначена для толерантной к гликолевой кислоте кожи. Гликолевая кислота стимулирует синтез коллагена, разглаживает мимические морщины и оказывает на кожу подтягивающее и омолаживающее действие. Цена от 4514 руб.

Мал, да удал

Compressed Sprays от **L'Oréal Professionnel** – новинка на основе технологии Compressed, заключающейся в использовании более концентрированной формулы, которая позволила разработать новую экологичную упаковку. Баллончик стайлинга объемом 250 мл стал на 50 % меньше, при этом число укладок, которое можно создать одним продуктом, осталось тем же. Цена 1200 руб.



Я подарю тебе звезду

Дизайнеры **Jenavi**, создавшие коллекцию Celebrity, уверены, что каждая женщина – настоящая звезда, озаряющая светом своей красоты мир вокруг. Классические украшения геометрической формы и затейливые – асимметричной – собраны в яркие созвездия или выступают с сольной партией, сияют золотом и серебром, усыпаны сверкающими кристаллами Swarovski. Цена по запросу



С заботой о волосах

Увлажняющая маска Latinoil – решение для сухих и поврежденных волос. Обогащенная маслом чиа, она оживит волосы, нуждающиеся в особом уходе. Latinoil – это синтез мексиканских традиций и новейших технологий. Масла семян чиа, жожоба и витамин E сохраняют влагу внутри волоса без утяжеления. Цена по запросу.



Арт-объект

Фарфоровые елочные игрушки ручной работы «Курочки 2017» мастерской **Porcelain Princess** созданы художником по фарфору Александрой Сосковой. В коллекции «Курочки» работы двух видов: спящие курочки и курочки гуляющие. Эти игрушки выполнены из немецкого фарфора Witgert. Цена по запросу.

С заботой о волосах

Лосьон для укрепления и стимуляции роста волос Biotin Energy от **Karous** предотвращает выпадение волос и появление седины, восстанавливает структурные нарушения и активизирует процессы регенерации кожи головы и волос. Цена 309 руб.



И никакого целлюлита

Входящие в состав антицеллюлитного обертывания с шоколадом и пряностями **Gloria** какао бобы, оказывают антиоксидантное воздействие, вследствие чего замедляется процесс старения и увядания кожи, а пряности способствуют стимуляции кровообращения и уменьшению аппетита. Антицеллюлитное обертывание обладает липолитическим и лимфодренажным действием. А яркий согревающий аромат шоколада окутает вас приятным теплом. Цена 1020 руб.



Дайте вашу ручку

Питательный бальзам для рук «Карите» от **L'Occitane** на 25 % обогащен маслом карите. Он успокаивает кожу рук. Масло карите питает кожу, пока вы наслаждаетесь приятным ароматом, который уносит вас в далекую страну Буркина-Фасо, где женщины собирают плоды дерева ши. Цена 1950 руб.

Деликатный уход

Деликатный увлажняющий крем **Weleda** – это нежный дневной и ночной крем для бережного ухода за чувствительной кожей. Косметическая композиция включает в себя мягкое миндальное масло, масло сливовых косточек и природные увлажняющие вещества. Кожа становится эластичной, приобретает естественную гладкость и мягкость. Цена 1197 руб.





Наталия Помещикова,
арт-директор
бренда Lisap
Milano в России

На любой ВОПРОС

Наши эксперты помогают вам сделать уход за волосами правильным, приятным и удобным.



Как правильно ухаживать за блондом, чтобы он не ушел в желтизну?

Инга, Московская область

Если уж говорить откровенно, то самая большая проблема для окрашиваний в блонд – это не столько домашний уход, сколько работа мастера в салоне. Поэтому никогда не экономьте на блонде: ни при процедуре окрашивания, ни при выборе средств для домашнего ухода – результат превзойдет все ваши ожидания. **Итак, если вы все же решились стать неотразимой блондинкой, эти небольшие хитрости позволят как можно дольше сохранить холодный сияющий оттенок:**

❖ **обязательно включите в свой бьюти-уход шампуни с фиолетовым пигментом** – они великолепно работают. Использовать такой шампунь надо не чаще одного раза в неделю, а в остальное время – обычный шампунь для окрашенных волос;

❖ **подберите себе сухой шампунь** и постарайтесь мыть голову не так часто, поскольку это способствует вымыванию пигмента из волос. Небольшое количество сухого шампуня можно даже оставить на ночь – так он лучше впитает в себя излишки себума;

❖ **окрашенные в блонд волосы очень склонны к пористости**, что в свою очередь ведет к более быстрому вымыванию цвета. Поэтому не забывайте об интенсивном питании и увлажнении: используйте масла, маски или бальзамы для окрашенных волос 1–2 раза в неделю;

❖ **не забывайте каждый раз после мытья ополаскивать голову холодной водой** – это закроет чешуйки кутикулы и разгладит поверхность волос.

Фото: Shutterstock



**Какие укладки
делать зимой,
чтобы можно
было носить их под
головные уборы?**

Инна, Киров

Чего уж греха таить – самая удобная зимняя укладка, которая перенесет и головной убор, и дождь, и стужу – это косы, благо они сейчас в моде. Для волос средней длины можно порекомендовать низкие хвосты – они в этом сезоне на пике популярности. Все остальные укладки будут раздражать своим вечным желанием превратиться в «одуван»,

как только вы входите в помещение и снимаете шапку. Сказать спасибо за такое поведение волос зимой можно чересчур сухому воздуху в помещениях и контакту волос с головными уборами, в результате чего и накапливается электричество.

❖ **Первой заповедью на все месяцы отопительного сезона должно стать увлажнение, увлажнение и еще раз увлажнение.** Не ленитесь использовать увлажняющие маски, кондиционеры, несмываемые средства, масла – волосы скажут «спасибо» и будут послушно укладываться каждое утро. Увлажнитель для

воздуха в квартире также способствует снятию статического электричества на волосах.

❖ **Если у вас короткие волосы, то вам важно сохранить объем даже после того, как вы снимите шапку.** Поэтому не забывайте использовать мусс для объема при укладке: наносите его на корни во время сушки феном, опустив голову вниз. Отложите до лета (а лучше навсегда) щетки с нейлоновой щетиной или пластмассовые расчески.

❖ **Используйте специальные средства для защиты от влажности и статического электричества:** нанесите их на щетку и расчешите волосы.



**Кому и для чего
нужен пилинг кожи
головы?**

Екатерина, Москва

Пилинг можно сделать как в салоне, так и дома, но все же говорить об особенной востребованности этой процедуры не приходится. А совершенно зря. Этот нехитрый ритуал позволяет удалить отмершие клетки эпидермиса, справиться с излишками себума и значительно улучшить микроциркуляцию кожи головы. Все это стимулирует рост волос, одновременно делая их значительно более сильными. Процедура прекрасно справляется с остатками стайлинговых средств, с различными накоплениями вредных минералов. Словом, подойдет всем, кто живет в больших городах с плохой эко-

логией. Но особенно актуально это для подростков и людей, страдающих от повышенной активности сальных желез – им стоит взять этот метод на вооружение.

❖ **Существует как механический, так и химический пилинг.** Средства из первой категории содержат в себе микрогранулы (например, кофе, шелуха семечек подсолнечника и т.д.), в состав химических пилингов входят различные кислоты и ферменты.

❖ **Я всегда рекомендую использовать пилинги с кислотами,** так как они воздействуют более мягко и не вызывают раздражения. Независимо от того, какой именно вид пилинга вы выберете, запомните, что очищение проводится только на чистую, без повреждений, кожу головы и делает-

ся не чаще одного раза в неделю. Конечно, лучше всего делать такую процедуру в салоне у специалиста, ведь он не только подберет необходимый именно вам пилинг, но и порекомендует частоту использования, подходящую вашему типу кожи, сделает легкий массаж.

❖ **Ну и наконец, есть пилинги, которые призваны решать определенную проблему:** например, перхоть или выпадение волос. В этом случае нужна консультация трихолога.



● **Ответим на все ваши вопросы!** Свои вопросы стилистам присылайте по e-mail sp@konliga.ru или по адресу: 105082, Москва, а/я №5, АО «КОНЛИГА МЕДИА».

на ошибках учимся



★★★★★

Тепло ли тебе...

Российские зимы становятся все более мягкими, «европейскими», что автоматически влечет за собой смену ориентиров в стилистике зимней одежды.



★★★★★

1 Интересный, теплый и комфортный, без лишних деталей Street style look. Но вот волос в образе могло бы быть побольше: пучок или высокий хвост, например. И главное, какую бы небрежность в укладке вы ни хотели изобразить, волосы должны быть чистыми и свежими.

2 Безупречный мужчина, и видно, что очень долго примерял и выбирал: оттенки и текстуры, фасоны и аксессуары. Сложно, вкусно, ярко, интересно и очень профессионально собранный комплект – теплый, комфортный, а также абсолютно сезонный.

3 Яркая, заметная, теплая и уютная шубка создает и задает настроение образу. Но вот сумка мне показалась выбранной совсем не по сезону. Кстати, правильный момент при такой «лохматой» шубе – собрать волосы, иначе в распушенном состоянии они неаккуратно смешиваются с мехом, визуально укорачивая шею.

4 Учитывая, что дубленку можно носить с чем угодно, этот тренд с каждым годом становится все популярнее. Чтобы не превратиться в сплошной «прямоугольный» силуэт, либо собирайте волосы (особенно если их цвет совпадает с цветом дубленки), либо выбирайте более контрастный оттенок. Ну или «отделите» тело от головы ярким шарфом.

5 Выдержанный модно-классический стиль в самых что ни на есть благородных и идеально подходящих друг другу оттенках! Насыщенный натуральный цвет волос с аристократичной укладкой и свежий мейк ап гармонируют друг с другом.



Фото представлены пресс-службой
Mercedes Benz Fashion Week



Александра Эдельберг —
звездный топ-стилист,
дизайнер причесок,
тренер Академии
Schwarzkopf Professional.
Лауреат множества
конкурсов, чемпион
мира и обладательница
премии RHDA в номина-
ции «Прическа на длин-
ных волосах». Эксперт
телепрограммы «Модный
приговор» на «Первом».





Елена Малыгина,
астролог

ЛУННЫЙ КРАСОТЫ

В январе почти целый месяц трудно будет устоять перед флюидами любви, романтики и красоты. Интуиция обострится настолько, что мы будем стремиться к явлениям, звучащим в унисон с нашим сердцем. Аспекты планет создадут атмосферу, которая позовет нас туда, где можно тихо насладиться релаксом, убаюкать себя идеальным расслаблением, помедитировать, окрылиться новыми целями. Случится это в путешествии или в спа-салоне – не важно, главное, январь позволит нам прекрасно отдохнуть и перенастроиться на новые рубежи. Подводные камни этого месяца – отсутствие скорости в делах, слабое включение в рабочий ритм аж до 27 января. Важный совет – если где-то не идет, ломиться не следует, отпустите ситуацию и переключитесь на другие задачи. Вот увидите, первая дверь откроется с куда более выгодными для вас условиями.

ПОЯСНЕНИЕ К ТАБЛИЦЕ:

- Полнолуние
- Новолуние
- Четверть луны
- Наиболее благоприятные дни для проведения определенных процедур для кожи и волос.
- Нейтральный период: вмешательство не окажет значительного влияния на кожу и волосы.
- Крайне неблагоприятные дни для проведения определенных процедур по уходу за кожей и волосами.

ЯНВАРЬ	1	2	3	4	5	6	7	8	9	10	11	12	13
стрижка волос	Р	Г+	Г	Г+	Р+	Р	Ф+	Ф	Р+	Р	Г+		
окраска волос													
укладка и химия													
эпиляция													
маникюр, наращив.													
общий массаж	Т	Т	Т	Т	Т	Т	Т	Т	Т	Т	Т	В	В
антицелл. массаж													
загар													
глуб. чистка													
болевые проц., тату													
диета	М	М	М	М	М	М	М	М	М	М	М	г	б
фитнес	Э	!	Э	Э	!	Э	Э	Э	Э	Э	Э	!	А

КАЛЕНДАРЬ И ЗДОРОВЬЯ

- Г – волосы становятся гуще
Р – быстрый рост
Ф – прическа дольше держит форму
+ – стрижка волос поможет разбогатеть или обрести новые отношения
Т – массаж, проведенный в этот период, тонизирует, способствует регенерации клеток, делает кожу эластичной
В – массаж, проведенный в этот период, выводит из организма вредные вещества, расслабляет, снимает напряжение
П – пластические операции и глубокая чистка пройдут без последствий, заживление будет быстрым, шрамов не останется
М – в этот период надо меньше есть, чтобы не поправиться: организм накапливает. В остальные дни, кроме дней голодания, можно позволить себе расслабиться
г – время для проведения оздоровительного

- голодания, эффективны очищающие диеты, разгрузочные дни
б – полезна белковая пища, она благоприятно влияет на психику и органы чувств, в эти дни также употребляют в пищу много овощей и фруктов
с – не противопоказаны соленые продукты
ж – употребленные в пищу жиры в эти дни питают ваши железы
уг – употребленные в пищу углеводы успокоят вашу нервную систему
У – удаление зуба будет легким и безболезненным
А – дни активности: накопленную энергию надо тратить
! – внимание за рулем и в тренажерном зале, дни травматичные
Э – экономия сил

Фото: Shutterstock

14	15	16	17	18	19	20	21	22	23	24	25	26	27	28	29	30	31
														Р	Р+	Г+	Г
В	В	В	В	В	В	В	В	В	В	В	В	В	В	Т	Т	Т	Т
б	с	с	ж	ж	уг	уг	уг	б	б	б	с	с	ж	М	М	М	М
А	!	А	А	А	А	!	А	А	А	А	А	А	А	!	Э	Э	Э



«Уроки французского» от COIFFANCE Professionnel

Симферополь стал вторым городом России, которому удалось лично познакомиться с инновационной парикмахерской маркой COIFFANCE Professionnel. Этой осенью здесь прошел мастер-класс от арт-команды COIFFANCE-Россия, а специальным гостем мероприятия стал амбассадор марки в Западной Франции Кевин Лафонтан.

❖ Арт-директор Денис Чирков (Россия), руководитель профессионального сервиса Лиана Колесникова и Кевин Лафонтан продемонстрировали зрителям современные техники стрижки, окрашивания, причесок на длинные волосы, а также раскрыли все тайны и профессиональные секреты сезонной коллекции Papillon. Легкость, воздушность и изящество — вот что легло в ее основу. Каждый выход модели завершался экспресс-укладкой в стиле dry-bar. Такие укладки не предполагают мытья головы: эффект достигается за счет искусного текстурирования волос и правильного стайлинга, что особенно актуально для жизни в большом городе, где каждая минута на счету. В COIFFANCE этому этапу уделяют особое значение, ведь марка направлена на создание салонных коммерческих образов, лишенных излишней театральности.

❖ Гости мероприятия смогли не только посмотреть на работу заслуженных мастеров, но и сами

стали непосредственными участниками события. Команда COIFFANCE всегда поддерживает интерактивный формат общения с аудиторией. «Нам очень важно сохранить диалог со зрителями, ведь цель компании — не просто вдохновить и впечатлить, а поделиться реальными практическими навыками, которые парикмахеры смогут применить у себя в салоне», — рассказывает Лиана Колесникова.

❖ Финальный выход моделей завершился выходом стилистов, которые повторили некоторые моменты и подробнее остановились на сложных технических нюансах, а также рассказали все, что интересовало их коллег про марку и компанию. Ведь COIFFANCE Professionnel еще только начинает завоевывать сердца российских мастеров. И, надо признать, у нее это прекрасно получается. Премияльное французское качество, новаторские идеи и безупречный стиль — вот за что ценят ее настоящие профессионалы.



❖ Вечеринка прошла в атмосфере, окутанной французским шармом и утонченностью.Guestы встречали очаровательные мимы, одетые в тельняшки, которые уже давно стали частью французского стиля, с которым ассоциируется COIFFANCE Professionnel.



СТОЛИЦА КРАСОТЫ Итоги форума в Липецке

Этой осенью Липецк вновь стал столицей салонного бизнеса. На эксклюзивный мастер-класс Александра Тодчука собралось более 200 парикмахеров со всей России.

❖ Мастер-класс мэтра мирового парикмахерского искусства состоялся в рамках Всероссийского форума в сфере индустрии услуг, сервиса и туризма, организатором которого выступила компания «Voronov холдинг» при поддержке брендов Kaaral и I Love my hair. На мастер-классе Александр Тодчук показал 6 работ, выполненных в авторской технике «умная стрижка». Это запатентованная технология, позволяющая использовать минимум стайлинга и значительно сокращающая время укладки.

Также во время семинара Александр Тодчук поделился со слушателями своим бесценным опытом общения с клиентами и организацией бизнес-процессов.

❖ Также в рамках Всероссийского форума в сфере индустрии услуг, сервиса и туризма состоялся премьерный (в России) показ коллекции причесок от компании Kaaral. Технологический сервис бренда представил свое видение глубоких пурпурных оттенков.

❖ Еще одним важным событием форума стала презентация новой эксклюзивной линии машинок для стрижки волос и расчесок бренда I Love my hair. Презентация была выполнена в виде интерактивных стрижек (более 10 за 3 часа) представителями Crazy Hair альянса Ильей Тужилкиным и Анастасией Ющенко.

Помимо парикмахерского искусства на Всероссийском форуме в сфере индустрии услуг, сервиса и туризма были представлены новейшие разработки в области ногтевого сервиса – технология shnel лак от Catherine Nail Collection, шугаринга от Sanoma Cosmetics, косметологии от Klapp cosmetics.

❖ Форум прошел при информационной и организационной поддержке журнала «Стильные прически».



Полезные контакты номера

Фотографы

Мария Железнова www.cargocollective.com/faumsky

Анна Тимохина www.proffotos.com

тел.: +7(926) 253-12-35

Стилисты

Наталия Эйстрих, салон BeautyBar Studio, Москва, ул.

Зеленодольская, д. 36, корп. 2, www.natalystyle.ru

Дарья Шевцова, www.shevtsova.pro

Академия ASK

Москва, Санкт-Петербург, Нижний Новгород,

Красноярск, Екатеринбург, Владивосток

www.ask-skp.ru

Визажисты

Екатерина Кондратьева, студия визажа

MakeYourMake, Мытищи, ул. Сукромка, д. 7, БЦ

«Бриз», офис 217, www.vk.com/kandy_ka, тел.: +7

(925) 907-67-73, www.makeyourmake.ru

Учебный центр «ОлеХаус-Москва»

Москва, ул. Сергея Радонежского, д.1, стр. 1,

тел.: +7(495) 795-39-93, www.olehouse.ru

Учебный центр Альянса креативных

парикмахеров и стилистов,

тел.: +7(929) 677-17-12

Студия Kaaral Russia

Москва, 2-й Котляковский пер., д. 1, стр. 4,

офис 415, тел.: +7(495) 510-62-62

Астропсихолог

Елена Малыгина www.elenamalygina.ru

тел.: +7(903) 517-82-80

Итоги конкурсов

В №11 журнала «Стильные прически» мы попросили вас поделиться рецептами красоты для блеска волос. Лучшие советы будут опубликованы в ближайших номерах.

Победителями стали:

1. Галина Серегина, Москва
2. Татьяна Галкина, Волгоград
3. Светлана Мишина, Казань
4. Марина Гостева, Москва
5. Олеся Бельская, по e-mail

Призы



Стильные ПРИЧЕСКИ®

© «Стильные прически» №1-2 (155) 2017

АО «КОНЛИГА МЕДИА»

ГЛАВНЫЙ РЕДАКТОР ОЛЬГА ЕВГЕНЬЕВНА МОЛДАВСКАЯ
o.moldavskaya@konliga.ru

РЕДАКТОР ЯНА КОНОНОВА

ДИЗАЙН СВЕТАНА ОСТАПЕНКО

ФОТОРЕДАКТОР ЕЛЕНА ГУРДИНА

КОРРЕКТОР МАРИНА ГОЛОУРНАЯ

НАД НОМЕРОМ РАБОТАЛИ ОКСАНА ГАГИНА, АННА ГОНЧАРЕНКО

ЮЛИЯ КОРНЕВА, АННА ТИМОХИНА

УЧРЕДИТЕЛЬ И ИЗДАТЕЛЬ АО «КОНЛИГА МЕДИА»

ОСНОВАТЕЛИ КОМПАНИИ АЛЕКСАНДР ВЛАДИМИРОВИЧ КОЛОСОВ
(1950 - 2012 гг.)

ГЕНЕРАЛЬНЫЙ ДИРЕКТОР РАИСА ЯКОВЛЕВНА НЕЯГЛОВА-КОЛОСОВА

АДРЕС РЕДАКЦИИ И ИЗДАТЕЛЯ МАКСИМ ЗИМИН

105082, Москва, ул. Бакунинская,

д. 71, корп. 10, тел.: (495) 775 1435

101000, Москва, Главпочтамт, а/я 385,

105082, Москва, а/я №5,

АО «КОНЛИГА МЕДИА»

Е-MAIL sp@konliga.ru

САЙТ В ИНТЕРНЕТЕ www.konliga.ru, www.prichesky.ru

ИЗДАТЕЛЬСКИЙ ДИРЕКТОР МАРИЯ КОЛОКОЛКИНА

ФИНАНСОВЫЙ ДИРЕКТОР НАТАЛЬЯ СТАРКОВА

ДИРЕКТОР ПО РАСПРОСТРАНЕНИЮ КИРИЛЛ ЕГОРЕНКО

НАЧАЛЬНИК

ПРОИЗВОДСТВЕННОГО ОТДЕЛА СВЕТАНА ПЕХТЕРЕВА

Размещение рекламы

КОММЕРЧЕСКИЙ ДИРЕКТОР СВЕТАНА ХАРЧЕНКО

ДИРЕКТОР ПО РЕКЛАМЕ ВАСИЛИЙ ЩЕПИН

тел. (495) 775 1435

МЕНЕДЖЕРЫ ПО РЕКЛАМЕ АННА ЛУДАННАЯ, НАТАЛЬЯ МОЗГОВАЯ

МЕНЕДЖЕР ПО КОНТРОЛЮ

ЗА РАЗМЕЩЕНИЕМ РЕКЛАМЫ СВЕТАНА ГАЗИНА

ПО ВОПРОСАМ РАСПРОСТРАНЕНИЯ тел./факс (495) 775 1436

ПО ВОПРОСАМ ПОДПИСКИ тел. (495) 775 1436

ОТДЕЛ МЕЛКООПТОВОЙ ПРОДАЖИ тел. (495) 689 0166

«Стильные прически» – зарегистрированный товарный знак

Все права на лицензионные материалы принадлежат правообладателям. Полное или частичное воспроизведение лицензионных материалов допускается только с предварительного письменного разрешения правообладателей.

Все права на распространение журнала на русском языке в России, странах СНГ и Балтии принадлежат АО «КОНЛИГА МЕДИА»
Отпечатано в ОАО «МДМ-Печать», 188640, Ленинградская область, г. Всевожск, Всевожский проспект, д.114, тел.: 8 (812) 459-95-60.

Заказ №41-07/02.

Тираж 57 000 экз.

Дата выхода в свет – 13 декабря 2016 г.

Дата начала продаж – 19 декабря 2016 г.

Цена свободная.


Журнал зарегистрирован Федеральной службой по надзору в сфере связи, информационных технологий и массовых коммуникаций (Роскомнадзор).

Свидетельство о регистрации ПИ № ФС77-64875 от 10.02.2016 г.

Информационный продукт для детей старше 12 лет.

Редакция не несет ответственности за содержание рекламных материалов.

Перепечатка только с разрешения редакции.



Галерея

Сеть магазинов для профессионалов

Красоты

Kapous
PROFESSIONAL

Sim
SENSITIVE

L'OREAL
PARIS

COCO
CHOCO
HAIR REPAIR TREATMENT

HEMPZ
Discovered By: MuzzaBella Beauty

ARA /IA
RECONSTRUCT

GN
Since 1999

TANGLE
TEEZER
GET YOUR YEAH HAIR™

Londa
PROFESSIONAL

BaByliss PRO

OG

Olivia Garden

★ sexy hair

Teana
laboratories

Schwarzkopf
PROFESSIONAL

CHI

estel
Professional

ArLux

GA.MA
ITALY PROFESSIONAL

WELLA
PROFESSIONALS

MATRIX
IMAGINE ALL YOU CAN BE

VELECTA PARAMOUNT
PARIS

LATIN GIL

MOSER

EGOMANIA
THE PHILOSOPHY BEHIND PLEASURE
Hair Store

大
Y
O

DEWAL
PROFESSIONAL

fanghi d'alga
GUAM

TRIND

Macadamia

LAKME

АВТОРИЗИРОВАННЫЙ СЕРВИСНЫЙ ЦЕНТР В МОСКВЕ :

Профессиональная заточка

- Всех видов парикмахерских ножниц
- Всех видов ножей для машинок
- Маникюрного и педикюрного инструмента

Гарантийное обслуживание

MOSER®

Ремонт

- Машинок для стрижки волос
- Профессиональных фенов
- Щипцов для выпрямления и завивки

Режим работы: с 10:00 до 21:00

АДРЕСА МАГАЗИНОВ В МОСКВЕ :

Магазин «Галерея Красоты» в ТРЦ «Щелково»

м. Щелковская
Щелковское ш., д.100, ТРЦ «Щелково»,
Галерея магазинов
Тел.: +7(929)651-13-53
Режим работы: с 11:00 до 21:00

Магазин «Галерея Красоты» на ул. Перерва, 49

м. Братиславская
ул. Перерва, 49
Тел.: +7(495)347-26-01
Режим работы: с 10:00 до 21:00

Магазин «Галерея Красоты» в ТРЦ «БраВо»

м. Алма-Атинская
ул. Борисовские Пруды, 26, к.2,
ТРЦ «БраВо», 1 этаж
Тел.: +7(929)614-14-83
Режим работы: с 10:00 до 22:00

Магазин «Галерея Красоты» на ул. Куусинена, 6 к.3

м. Полежаевская
ул. Куусинена, 6 к.3
Тел.: +7(499)943-03-21
Режим работы: с 10:00 до 21:00

Магазин «Галерея Красоты» в «Доме Моды Славы Зайцева»

м. Проспект Мира
пр-т Мира, 21,
«Дом Моды Славы Зайцева»
Тел.: +7(495)510-62-34
Режим работы: с 10:00 до 21:00

www.galleryofbeauty.ru



Kapous

PROFESSIONAL

Интенсивный уход для Ваших волос на основе масла ореха Макадамии



MACADAMIA OIL



KARAL
PASSION IS AT THE HEART OF BEAUTY

Pinkdn

МАГИЯ КРЕАТИВНОСТИ ДЛЯ ВАШИХ ВОЛОС

www.kaaral.ru



реклама

